



Gemeinde Bad Kleinkirchheim

Rechnungsabschluss 2023

Erläuterungen zum Rechnungsabschluss

Textliche Erläuterungen

gemäß § 54 Abs. 3 Kärntner Gemeindehaushaltsgesetz – K-GHG, LGBl. Nr. 80/2019, zuletzt in der Fassung LGBl. Nr. 78/2023, zum Rechnungsabschluss 2023

1. Umsetzung der mit dem Voranschlag 2023 verfolgten Ziele und Strategien:

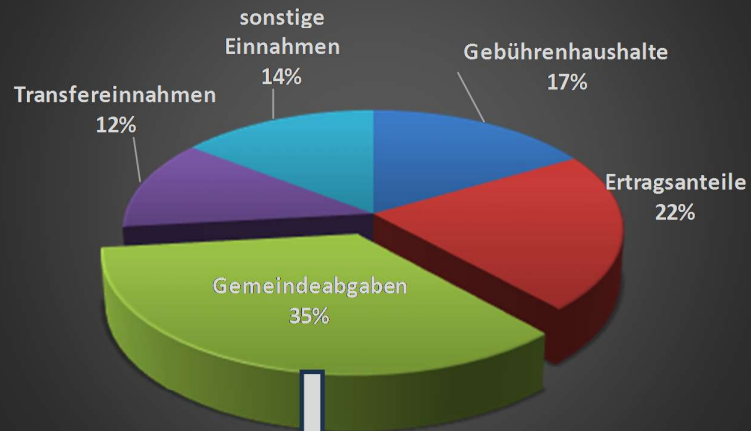
Das wesentlichste Ziel bei der Erstellung des Voranschlages war es, die neuen Rahmenbedingungen und gesetzlichen Vorgaben bestmöglich einzuarbeiten und umzusetzen. Besonderes Augenmerk wurde daraufgelegt, den wesentlichen Prinzipien der Wirtschaftlichkeit, Zweckmäßigkeit und Sparsamkeit der öffentlichen Finanzgebarung Rechnung zu tragen. Primäres Ziel des Budgets 2023 war es, die Aufrechterhaltung des finanziellen Gleichgewichtes sicherzustellen, da dieses eine wesentliche Säule des kommunalen Haushaltswesens bildet.

2. Beschreibung des Haushaltes

Aufgrund der enormen Preissteigerungen im Energiesektor und der hohen Inflation war eine möglichst sparsame Budgetierung die oberste Prämisse bei der Erstellung des Budgets in 2023. Die Finanzen der Gemeinde Bad Kleinkirchheim waren daher umso mehr gefordert, die entsprechenden haushaltswirtschaftlichen Maßnahmen zu setzen und Einsparpotenziale zu realisieren.

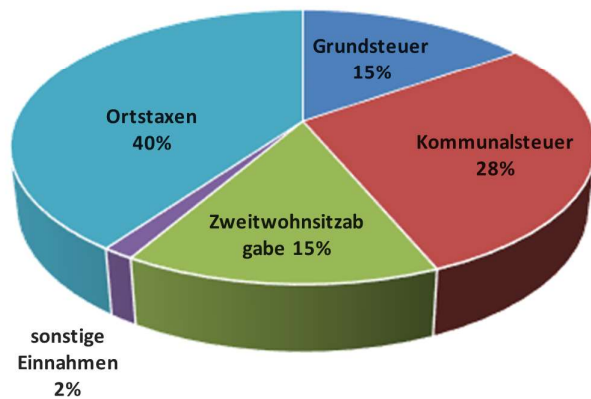
Einnahmeseitig schlagen die Ertragsanteile mit € 2.208.232,01 zu Buche und weichen am Jahresende um € 95.067,99 (Minus von 4,13%) vom Budget ab. Das Endergebnis hat sich gegenüber dem Vorjahr sogar um 7,52% verschlechtert. Im Gegensatz dazu sind ausgabeseitig die verpflichtenden Umlagen um 2,56% gegenüber dem vorherigen Rechnungsjahr gestiegen. Die Mehreinnahmen aus den Gemeindeabgaben (Abschnitt 92), die gegenüber 2022 um 7,11% höher ausgefallen sind, können diesen Verlust aus den Ertragsanteilen zwar buchhalterisch kompensieren, jedoch müssen die Ortstaxen, die 40% der Gemeindeabgaben ausmachen, zu 95% wieder weitergeleitet werden. Lediglich 5% von den rund € 1.443.000,00 verbleiben bei der Gemeinde, dh € 72.000,00, wobei ein Viertel davon für die Kosten des Softwareprogrammes für das Gästemeldewesen verwendet werden muss.

Zusammensetzung der Einnahmen EHH 2023



Bezeichnung	Einnahmen	in %
Gebührenhaushalte	€ 1.704.277,35	16,63%
Ertragsanteile	€ 2.208.232,01	21,55%
Gemeindeabgaben	€ 3.595.855,15	35,09%
Transfereinnahmen	€ 1.250.888,84	12,21%
sonstige Einnahmen	€ 1.488.740,32	14,53%
Erträge aus dem EHH 2023	€ 10.247.993,67	100,00%

Zusammensetzung der Gemeindeabgaben



Gemeindeabgaben	Einnahmen	in %
Grundsteuer	€ 548.036,73	15,24%
Kommunalsteuer	€ 1.023.098,42	28,45%
Zweitwohnsitzabgabe	€ 527.899,93	14,68%
sonstige Einnahmen	€ 53.328,22	1,48%
Ortstaxen	€ 1.443.491,85	40,14%
ausschließliche Gemeindeabgaben	€ 3.595.855,15	100,00%

2.1. Wesentliche betragsmäßige Abweichungen zum Voranschlag im Allgemeinen:

Die im Finanzierungshaushalt gravierendste beitragsmäßige Abweichung zum Voranschlag ist auf das Konto 1/7710-7570 „Weiterleitung (pauschalierte) Ortstaxe an TVB, MBN“ iHv € 33.939,91 zurückzuführen. Nachdem die Einnahmen aus Ortstaxe und pauschalierte Ortstaxe am Ende des Jahres 2023 höher ausgefallen sind als angenommen, ist demnach auch die Weiterleitung dieser Mittel budgetär überschritten.

Weitere ausgabeseitige Überschreitungen im Ergebnishaushalt sind im Zusammenhang mit der Beteiligungssituation der Gemeinde Bad Kleinkirchheim zu verzeichnen. Dies sind die Konten **1/9140-6861 „Dotierung von Rückstellungen für Haftungen (TSK Betriebs GmbH)“** als auch das Konto **1/9140-694010 „Aufwendungen aus der Bewertung von Beteiligungen (TSK Betriebs GmbH)“** mit jeweils € 106.052,72. Aufgrund der Beteiligung der Gemeinde BKK mit 49% an der TSK Betriebs GmbH wurde der Bilanzverlust aus dem Jahresabschluss 2022 der Therme St. Kathrein Betriebs GmbH aufwandsmäßig bewertet und erfasst.

Was die Ausgabensituation betrifft, so ist beim Konto „Weiterleitung von Kanalbenützungsgebühren und -anschlussbeiträge“ (1/8510-7550) eine Überschreitung des Budgets von € 32.839,19 festzuhalten. Nachdem der Ansatz 8510 „Betriebe der Abwasserbeseitigung“ jedoch nur ein Durchläufer ist, sprich es werden lediglich die Einnahmen aus Kanalbenützungsgebühren und -anschlussbeiträgen eingebucht und dann als Weiterleitung an den Wasserverband Millstätter See „buchhalterisch“ wieder ausgegeben.

2.2. Abschlussstand wesentlicher Maßnahmen im Besonderen:

Auf den Abschlussstand wesentlicher Maßnahmen, insbesondere die Projekte „Hochbehälter Oswaldi“ und „Kommunale PV-Anlagen“, darf auf den Investitionsnachweis als Beilage des Rechnungsabschlusses 2023 verwiesen werden.

3. Ergebnis-, Finanzierungs- und Vermögensrechnung

3.1. Summe der Erträge und Aufwendung

Erträge:	€ 10.247.993,67
Aufwendungen:	€ 10.741.866,89
Entnahmen von Haushaltsrücklagen:	€ 82.659,20
Zuweisung an Haushaltsrücklagen:	€ 213.041,56

Nettoergebnis nach Haushaltsrücklagen: € -624.255,58

3.2. *Summe der Einzahlungen und Auszahlungen (voranschlagswirksam)*

Einzahlungen:	€ 10.110.197,33
Auszahlungen:	€ 10.908.287,69

Geldfluss aus der voranschlagswirksamen Gebarung: € -798.090,36

3.3. *Summe der Einzahlungen und Auszahlungen (nicht voranschlagswirksam)*

Einzahlungen:	€ 3.331.476,96
Auszahlungen:	€ 3.209.851,01

Geldfluss aus der nicht voranschlagswirksamen Gebarung: € 121.625,95

3.4. *Veränderung an Liquiden Mitteln:*

Anfangsbestand liquide Mittel:	€ 2.159.156,73
Endbestand liquide Mittel:	€ 1.482.692,32
davon Zahlungsmittelreserven	€ 549.980,80

3.5. Analyse des Ergebnis- und Finanzierungshaushaltes:

Die **Erträge** aus dem **Ergebnishaushalt** haben am Ende des Jahres, im Vergleich zu den Voranschlagswerten, um rund € 302.000,00 mehr ausgemacht. Der Grund für diesen positiven Effekt liegt zum einen an den Mehreinnahmen in Bezug auf die ausschließlichen Gemeindeabgaben mit ca. € 142.000,00 und zum anderen an den erhöhten Transferträgen mit rund € 77.000,00 sowie an den sonstigen Erträgen mit € 68.000,00.

Was die **Aufwendungen** des **Ergebnishaushaltes** betrifft, so wurden in dieser Position die Voranschlagswerte um € 38.000,00 überschritten. Grund dafür ist die Beteiligungsstruktur der Gemeinde Bad Kleinkirchheim mit der Dotierung von Haftungsrückstellungen und die Buchung von nicht finanzierungswirksamen Finanzaufwänden als auch -erträgen. Abschließend wurden Entnahmen von und Zuweisungen an zweckgebundene Rücklagen verbucht und lässt unterm Strich das Nettoergebnis um ca. € 200.000,00 besser ausfallen als im Voranschlag 2023 budgetiert.

Der Saldo 1 – Geldfluss aus der operativen Gebarung des **Finanzierungshaushalt** der Gemeinde Bad Kleinkirchheim fiel gegenüber dem Voranschlag 2023 um rund € 410.000,00 besser aus als anfänglich gedacht und konnte sich so in den positiven Bereich mit € 143.587,79 manifestieren. Wesentlich zu dieser positiven Kehrtwende konnten diverse Einsparungsmaßnahmen bei den Auszahlungen aus Personalaufwand mit ca. € 86.000,00 sowie aus Sachaufwänden mit etwa € 293.000,00 beisteuern. Selbstverständlich tragen auch die Mehreinnahmen im Bereich der eigenen Abgaben positiv zum Endergebnis des Saldo 1 bei.

Mithilfe des Begutachtungsformulars von Seiten der Abt. 3 wird das um die kostendeckend zu führenden Betriebe (mit marktbestimmter Tätigkeit) bereinigtes und somit „tatsächliches“ Haushaltsergebnis ermittelt. Der **bereinigte Saldo 1** des Finanzierungshaushaltes beträgt **€ -260.576,56** und stellt somit die **disponible Liquidität** der Gemeinde Bad Kleinkirchheim dar, welche für (sonstige) Investitionen (SA 2 bzw. SA 3 FHH), Tilgungen (SA 4 FHH) oder aber auch für die Stärkung der Cash-Bestände bzw. Konsolidierung der Girokonten verwendet werden kann.

Saldenberechnungen EHH / FHH und disponible hoheitliche Liquidität				
	ERGEBNISHAUSHALT		FINANZIERUNGSHAUSHALT	
	Saldo 0	Saldo 00	Saldo 1*	Saldo 5
Gesamthaushalt:	-€ 493.873,22	-€ 624.255,58	€ 143.587,79	-€ 798.090,36
<i>abzüglich:</i>				
820 Wirtschaftshof	-€ 71.477,13	€ 7.285,55	€ 25.386,39	-€ 109.852,77
850 Wasserversorgung	€ 121.246,79	€ 0,00	€ 106.981,09	€ 172.483,31
851 Abwasserentsorgung	€ 0,00	€ 0,00	€ 0,00	€ 0,00
852 Abfallentsorgung	-€ 31.657,26	-€ 32.391,62	-€ 12.433,14	-€ 12.433,14
853 Wohn-/Geschäftsgebäude	€ 9.656,16	€ 0,00	€ 11.230,01	€ 11.230,01
859* sonst. Betr. markt. Tätig.	€ 0,00	€ 0,00	€ 0,00	€ 0,00
Zwischensummen	-€ 521.641,78	-€ 599.149,51	€ 12.423,44	-€ 859.517,77
Endergebnis der Finanzierungsrechnung in der hoheitlichen Gebarung - Bereinigter Saldo 1 = Liquiditätsüberschuss bzw. -abgang			-€ 260.576,56	

3.5.1. Ergebnishaushalt

Im **Ergebnishaushalt** der Gemeinde Bad Kleinkirchheim sind die Aufwände und Erträge zu finden. Die wesentlichen Unterschiede, gegenüber dem Finanzierungshaushalt liegen in den nicht finanzierungswirksamen Erträgen und Aufwänden. Dieses Ergebnis bzw. Nettoergebnis (Gewinn- und Verlustrechnung) wandert auf die Passiv-Seite der Bilanz (Vermögenshaushalt) der Gemeinde Bad Kleinkirchheim in die Veränderungsspalte der Position C.II „Kumuliertes Nettoergebnis“.

Die **nicht finanzierungswirksamen operativen Erträge** mit € 19.205,22 stellen die Erträge aus der Auflösung von Urlaubsrüchs- und Jubiläumsrückstellungen dar. Was die **nicht finanzierungswirksamen Transfererträge** betrifft, so werden dort die Erträge aus der Auflösung von Investitionszuschüssen mit € 504.756,88 verbucht. In diesem Zusammenhang wurden vor allem im Bereich der Gemeindestraßen diverse Bedarfszuweisungsmittel passiviert.

Ausgabeseitig wird der **nicht finanzierungswirksamer Personalaufwand** in Form von Dotierung von Urlaubs- und Jubiläumsrückstellungen mit € 39.155,26 veranschaulicht.

Der größte betragsmäßige Unterschied zum Finanzierungshaushalt liegt an der Position „**Nicht finanzierungswirksamer Sachaufwand**“ mit einer Gesamtsumme von € 1.086.191,68. Buchhalterisch handelt es sich dabei um die Absetzung für Abnutzung (Afa) und ist im Bereich der Gemeindestraßen die zahlenmäßig größte Abschreibung von rund € 399.000,00 festzuhalten, gefolgt von der Gemeindewasserversorgungsanlage mit etwa € 73.000,00 und des Feuerwehrwesens mit € 65.000,00.

Außerdem wurde, wie auch im REAB 2022, der anteilige Bilanzverlust der Therme St. Kathrein Betriebs GmbH mit € 549.857,99 (49% vom Bilanzverlust 2022) mit einer Dotierung einer Haftungsrückstellung iHv € 106.052,72 buchhalterisch erfasst.

Die planmäßige Abschreibung im Rechnungsabschluss 2023 macht einen Betrag von € 973.530,06 aus. Dem gegenüberzustellen sind die Erträge aus der Auflösung von Kapitaltransfers mit € 504.756,88. Somit ergibt sich eine ungedeckte Afa von € 468.773,18 bzw. vice versa eine Förderquote von 51,85%. Je höher die Förderquote bzw. die Gelder von Dritten, desto geringer ist der Selbstfinanzierungsanteil der Gemeinde.

Die letzte Position stellt den **nicht finanzierungswirksamen Finanzaufwand** dar, in der die Abwertungen der Ergebnisse der Bilanzen der Golf BKK Betriebs GmbH und der Therme St. Kathrein Betriebs GmbH aufwandsmäßig mit insgesamt € 140.0890,05 erfasst wurden.

Daraus resultiert aus dem Jahresabschluss 2023 ein negativer Saldo **SA0 – Nettoergebnis** iHv € - **493.873,22**.

Nach Zuweisung und Entnahmen der Rücklagen mit einer Summe von € -130.382,36 ergibt sich ein **SA00 – Nettoergebnis nach Zuweisung und Entnahmen von Haushaltsrücklagen** iHv € - **624.255,58**.

3.5.2. Finanzierungshaushalt

Die Finanzierungsrechnung oder der Finanzierungshaushalt enthält nur die tatsächlichen Zahlungsflüsse, sprich die Ein- und Auszahlungen. Der Finanzierungshaushalt besteht aus drei wesentlichen Teilen: die operative Gebarung, die investive Gebarung und die Finanzierungstätigkeit. Nach der Saldierung dieser Bereiche wird die Finanzierungsrechnung, um die nicht voranschlagswirksame Gebarung ergänzt, damit unterm Strich die Veränderung der liquiden Mittel der Gemeinde Bad Kleinkirchheim eruiert werden kann. Dieses Ergebnis betreffend Veränderung der liquiden Mittel (Cashflowrechnung) wandert auf die Aktiv-Seite der Bilanz (Vermögenshaushalt) der Gemeinde Bad Kleinkirchheim in die Veränderungsspalte der Position B.III „Liquide Mittel“.

- **MVAG 311 Operative Gebarung – Einzahlungen aus der operativen Verwaltungstätigkeit**

Betrachtet man die **Einzahlungen aus der operativen Verwaltungstätigkeit** so wurden in Summe € 60.410,40 mehr Einzahlungen verbucht als anfänglich im Voranschlag vorgesehen.

Bei den **Einzahlungen aus eigenen Abgaben** (ausschließliche Gemeindeabgaben) konnten in Summe € 120.796,24 Mehreinnahmen erzielt werden. Bei nachstehenden Positionen wurden mehr Einzahlungen verbucht als ursprünglich budgetiert: Kommunalsteuer (rund € 121.000,00) und Ortstaxe (rund € 65.000,00). Lediglich bei der pauschalierten Ortstaxe konnten die Budgetwerte um rund € 36.000,00 nicht erreicht werden. Grund für diesen Einbruch ist die Tatsache, dass die Vermietungen den Zweitwohnsitzbesitzern stark zugenommen haben.

Bei der Position der **Einzahlungen aus Ertragsanteilen** konnten die Voranschlagswerte leider nicht erreicht werden und stellt diese Tatsache eine noch nie dagewesen dar. In Summe schlagen die Ertragsanteile mit € 2.208.232,01 zu Buche und weichen am Jahresende um € 95.067,99 (Minus von 4,13%) vom Budget ab. Das Endergebnis hat sich gegenüber dem Vorjahr sogar um 7,52% verschlechtert. Das Bundesministerium für Finanzen hat im April 2023 die Einnahmen der Gemeinden aus Ertragsanteilen für die Jahre 2023 bis 2027 um fast € 1,7 Milliarden höher eingeschätzt, als dies Mitte Juli 2023 der Fall war. Somit mussten die Gemeinde-Ertragsanteile deutlich nach unten korrigiert werden. Im Nachtragsvoranschlag 2023 wurde auf dem Konto der Ertragsanteile keine budgetäre Anpassung vollzogen, da von Seiten des Landes Kärnten keine konkrete Aufforderung diesbezüglich erfolgte. Im September gingen die Prognosen des BMF davon aus, dass die prognostizierten Werte bundesweit um bis zu 3% geringer ausfallen könnten.

Die ursprünglich angenommen Budgetwerte aus den **Einzahlungen aus Gebühren** wurden um insgesamt € 31.914,34 übertroffen. Dies betrifft jedoch nur die „Durchlaufposition“ der Kanalbenutzungsgebühren mit rund € 50.800,00. Was die Müll-Entsorgungsgebühren bzw. Gutschriften betrifft, so sind diese um rund € 15.500,00 geringer ausgefallen als im Budget veranschlagt. Auch die Wasserbezugsgebühren konnten die VA-Werte um knapp € 11.200,00 nicht erreichen.

Die **Einzahlungen aus Leistungen** haben am Jahresende Mindereinnahmen iHv € 25.933,52 erzielt, die hauptsächlich auf die Leistungserlöse der Wirtschaftshof-Arbeiter zurückzuführen sind. Aufgrund der Einstellung der Saisonarbeitskraft im Wirtschaftshof und die damit einhergehende Kostendeckung wurden die internen Leistungsvergütungen (samt Überstunden) angepasst. Nachdem diese Wirtschaftshofvergütungen einnahme- und ausgabeseitig gleich hoch sein müssen, stellen diese Mindereinnahmen keine echten Verluste dar. Die in diesem Zusammenhang verbuchten Ausgaben werden bei den sonstigen Auszahlungen aus Sachaufwand (MVAG 3225) dargestellt und sind, wie auch die Einnahmen auch, geringer ausgefallen.

Die Position „**Einzahlungen aus Besitz und wirtschaftlicher Tätigkeit**“ verbucht am Jahresende insgesamt € 53.213,03. Diese Einzahlungen kommen aus der Vermietung

und Verpachtung von diversen Vermögensteilen der Gemeinde Bad Kleinkirchheim. So werden beispielsweise die Sportarena als auch die Kindergartenräumlichkeiten verpachtet.

Was die **Einzahlungen aus Veräußerung von geringwertigen Wirtschaftsgütern (GWG)** und sonstige Einzahlungen betrifft, so wurden am Jahresende € 21.088,30 mehr Einzahlungen verbucht als budgetär angenommen. Unter dieser Position sind diverse Abrechnung aus dem Landesrechnungsabschlusses 2022 enthalten, die erst in 2023 ausbezahlt wurden. Außerdem wurden beim Ansatz Wanderwege die Weiterverrechnung der Kosten an den TVB (80%) deutlich überschritten, da die erste Teilrechnung des Unwetterschäden über € 35.000,00 verrechnet und vom TVB beglichen wurde.

- **MVAG 312 - Operative Gebarung: Einzahlungen aus Transfers (ohne Kapitaltransfers)**

Bei den **Einzahlungen aus Transfers** (zB Bedarfszuweisungsmittel für Finanzausgleich, diverse Finanzausweisungen, Transfers für die Ganztageschule an der Volksschule Bad Kleinkirchheim) wurden am Jahresende die Budgetwerte sogar um € 10.273,97 überschritten.

Die **Transferzahlungen von Trägern des öffentlichen Rechts** sind um € 11.224,66 höher ausgefallen als budgetär vorgesehen. Davon sind die Bedarfszuweisungsmittel außerhalb des Rahmens für die Dachsanierung der katholischen Kirche in St. Oswald sowie für den Heizungsumstieg mit insgesamt € 30.000,00 betroffen. Diese Mittel waren erst für das Budget 2024 angedacht, jedoch sind die Gelder bereits in 2023 geflossen. Zwei Einnahmepositionen, die im Voranschlag 2023 nicht veranschlagt wurden, waren zum einen der Bundeszuschuss für die kommunale Impfkampagne (Durchläufer, da die Einnahme bereits in 2022 ertragswirksam verbucht wurde) mit € 13.078,00 und zum anderen die Zuschüsse vom Katastrophenfond aufgrund des Unwetters im Juli 2022 mit € 98.222,95.

Was die Quarantäne-Entscheidungen betrifft, die mit € 13.000,00 veranschlagt worden sind, sind in 2023 keine finanziellen Mittel geflossen. Auch die für das Straßenprogramm angenommenen BZ iR iHv € 22.700,00 wurden in 2023 noch nicht eingenommen, da das Straßenprojekt noch in 2024 fortgesetzt wird und mit der Schlussrechnung der operative Anteil dieses Vorhabens ausgewiesen wird. Der Transfer von Seitens des Landes Kärnten für die Bürgerbeteiligung Masterplan Ortsentwicklung mit einem Budget von € 30.000,00 ist in 2023 noch nicht abgerufen worden, da die Förderabwicklung ins zweite Quartal 2024 verschoben wurde.

Die **Transferzahlung von Beteiligungen** mit einem Ausmaß von € 300.000,00 betrifft das kurzfristige Darlehen an die Therme St. Kathrein Betriebs GmbH.

In die Einnahmeposition **Transferzahlungen von Unternehmen (inkl. Finanzunternehmen)** werden die Loipenpauschale des Tourismusverbandes als auch die Loipenpauschale einer Schischule in Bad Kleinkirchheim verbucht. In Summe wurden € 91.500,00 vereinnahmt.

Transferzahlungen von Haushalten und Organisationen ohne Erwerbscharakter machen am Jahresende € 8.049,31 aus und beinhalten diverse Strafgebühren im Zusammenhang mit der KBO, dem EpiG, der STVO und dem K-ONTG.

- **MVAG 313 - Operative Gebarung: Einzahlungen aus Finanzerträgen**

Die **Einzahlungen aus Zinserträgen** betragen € 5.482,87 und weichen um rund € 3.600,00 vom Budget ab. Auf der einen Seite sind die Zinsen für das gewährte kurzfristige Darlehen an die Therme St. Kathrein Betriebs GmbH iHv € 9.000,00 erst in 2024 bezahlt worden und auf der anderen Seite wurden die quartalsmäßigen Boni der Volksbank auf einem gesonderten Konto unsaldiert verbucht.

In Summe konnten 2023 € 9.608.167,24 an **Einzahlungen aus der operativen Gebarung** erzielt werden, das entspricht Mehreinnahmen von € 67.067,24 gegenüber den Voranschlagswerten.

- **MVAG 321 - Operative Gebarung: Auszahlungen aus Personalaufwand**

Was die Ausgabenseite der operativen Gebarung betrifft, so sind die **Auszahlungen aus Personalaufwand** mit € 1.119.537,98 geringer ausgefallen als von der externen Lohnverrechnung angenommen. Bei der Position wurden in Summe € 86.362,02 eingespart. Im Nachtragsvoranschlag 2023 gab es in der Mittelverwendungsgruppe der Auszahlungen aus Personalaufwand budgetäre Anpassungen von € 140.300,00 (Anstellung Saisonarbeitskraft von Mai bis Oktober im Wirtschaftshof samt Überstunden; Überstundenauszahlungen der letzten 12 Monate wurden mittels Durchschnittes auch für das restliche Jahre hochgerechnet). Diese Budgetanpassung wurde jedoch nicht zur Gänze ausgeschöpft und verbleibt somit ein Kreditrest von rund € 86.400,00 im Bereich der Auszahlungen aus dem Personalaufwand.

- **MVAG 322 - Operative Gebarung: Auszahlungen aus Sachaufwand (ohne Transferaufwand)**

Beim **Sachaufwand** konnten einige Einsparungspotentiale realisiert werden, da in Summe € 293.306,39 im Haushaltsjahr 2023 weniger ausgegeben wurde als ursprünglich angedacht.

Bei den **Auszahlungen für Gebrauch- und Verbrauchsgüter, Handelswaren** wurden die Budgetwerte nur minimal um knapp € 5.900,00 überschritten und betreffen die Verbuchung von geringwertigen Wirtschaftsgütern auf den Ansätzen Wirtschaftshof und Gemeindewasserversorgungsanlage.

Betrachtet man die **Auszahlungen für Verwaltungs- und Betriebsaufwand**, so wurden am Ende um € 6.301,84 weniger verbucht als geplant. Einsparungen gab es beim Schneetransport, bei der Frankier- und Kuvertiermaschine sowie Telekommunikationsdienste im Zentralamt.

Die **Auszahlungen für Leasing- und Mietaufwand** wurden ebenfalls um € 16.760,81 unterschritten. Es wurden die Kosten im Bereich des Mietaufwandes im Zentralamt eingespart sowie in der Druckermiete am Ansatz Volksschule, da das in der Miete enthaltene Kopienkontingent nicht ausgeschöpft wurde. Zusätzlich wurde im Zusammenhang mit der Pachtzahlung an den TVB im Finanzierungshaushalt € 11.700,00 „eingespart“, da es sich bei den budgetierten Werten um Bruttobeträge gehandelt hat und erst im Zuge der Verrechnung die Berechtigung zur Vorsteuerabzugsfähigkeit mit dem Steuerberater vereinbart wurde.

Anfänglich wurden **Auszahlungen für Instandhaltung** von € 449.700,00 budgetiert. In 2023 sind um € 52.748,75 weniger liquide Mittel geflossen als angenommen und berühren folgende Sachverhalte: Reinigung im Zentralamt mit rund € 7.000,00, Instandhaltung von Straßenbauten mit knapp € 26.800,00, Wartungskosten für das Gästemeldewesen Feratel mit € 10.100,00 sowie Instandhaltung von Wasserbauten und -anlagen mit € 23.200,00;

Betrachtet man die **sonstigen Auszahlungen aus Sachaufwand**, so wurde in 2023 cashmäßig um € 223.414,85 weniger ausgegeben als angedacht. Davon betroffen sind die Wartungskosten im Bereich des Flächenwidmungsplanes (€ 44.300,00), Ehrungen und Auszeichnungen (€ 5.000,00), Entgelte für Katastrophendienste (€ 9.900,00) sowie WLIV-Sofortmaßnahmen (€ 84.300,00), Kostenbeitrag Wirtschaftshof Arbeiter mit rund € 46.300,00 und Maschinen mit etwa € 14.300,00, sonstige Zahlungen an Tourismusbetriebe mit € 12.000,00, sonstige Entgelte auf dem Ansatz Freie Wohlfahrt mit € 7.600,00 sowie im Zusammenhang mit der BKK-Card mit € 9.000,00.

- **MVAG 323 - Operative Gebarung: Auszahlungen aus Transfers (ohne Kapitaltransfers)**

Bei den **Transferzahlungen an Träger des öffentlichen Rechtes** wurden um € 21.908,99 zu wenig budgetiert. Dies betrifft mit € 13.078,00 die Aufrechnung der

Kommunalen Impfkampagne (Durchläufer), die über die Ertragsanteile aus Dezember 2023 einbehalten worden sind. Eine weitere Überschreitung gab es bei der Abgangsdeckung der Krankenanstalten mit rund € 17.400,00.

Die **Transferzahlungen an Unternehmen** waren nahezu eine budgetäre Punktladung. Zu diesen Positionen zählen die Abgangsdeckungen für Kindergarten, GTS und ASZ sowie der Transferzahlungen an die Infrastruktur KG und TSK Betriebs GmbH (Darlehensvertrag), die Thermalwassererlöse an die IG-Thermen als auch die „buchhalterische“ Weiterleitung der Kanalbenützungsgebühren und -anschlussbeiträge (Durchläufer).

Was die **Transferzahlungen an Haushalte und Organisationen ohne Erwerbscharakter** betrifft, so wurde insgesamt Ausgaben iHv € 1.650.932,10 verbucht. Somit wurde in Summe € 12.167,90 weniger im Finanzierungshaushalt der Gemeinde Bad Kleinkirchheim ausgegeben. Die verminderten Ausgaben liegen an der Tatsache, dass die Vereinsförderungen gekürzt wurden und Förderungen an Bringungsgemeinschaften noch ausstehen. Durch die erhöhten Einnahmen im Bereich der (pauschalierten) Ortstaxe wurde demnach das Konto der Weiterleitung der POT und OT an die beiden Unternehmen MBN und TVB mit knapp € 34.000,00 überschritten.

- **MVAG 324 - Operative Gebarung: Auszahlungen aus Finanzaufwand**

Die Budgetwerte wurden bei den Auszahlungen für Zinsaufwand, für Finanzierungsleasing, für Forderungskauf, für Finanzschulden um € 25.824,63 überschritten. Grund für diese Überschreitung der Voranschlagswerte war die Tatsache, dass sich die Zinslandschaft beim Darlehen für den Hochbehälter Oswaldi (variabler Zinssatz bei € 860.000,00) dramatisch verschlechtert hat. Außerdem mussten die Zinsen vom Jahr 2022 noch nachträglich eingebucht werden, damit der aushaftende Kreditbetrag lt. Kontoauszug mit dem Nachweis der Finanzschulden im Rechnungsabschluss 2023 übereinstimmt.

Der Saldo **SA1 Geldfluss aus der operativen Gebarung** wirft im Haushaltsjahr 2023 ein positives Ergebnis iHv € **143.587,79** ab, welches sich gegenüber dem Voranschlag um insgesamt € 410.887,79 verbessert hat. Dieser Saldo gibt an, wieviel Spielraum die Gemeinde Bad Kleinkirchheim für Investitionen und Darlehensrückzahlungen zur Verfügung hat, dh je höher der Überschuss aus der operativen Gebarung ist, desto besser.

Die **investive Gebarung** zeigt alle Investitionsauszahlungen, dh alle Aus- und Einzahlungen, die im Zusammenhang mit einer Investition respektive einem Vermögenszuwachs stehen. Besonders wichtig sind die Kapitaltransfereinnahmen (zB Bedarfszuweisungsmittel, Förderungen, Zuschüsse), die als Beitrag zu den Investitionen in der investiven Gebarung zu finden sind.

- **MVAG: 333 – Einzahlungen aus Kapitaltransfers**

Bei der Position **Einzahlungen aus Kapitaltransfers** wurden am Ende des Jahres rund € 321.000,00 weniger eingenommen. Dieser Sachverhalt ist durch das Projekt „Kommunale PV-Anlagen“ zu begründen, bei dem in Summe Kapitaltransfers von € 164.100,00 budgetiert wurden, jedoch die Zuschüsse erst in 2024, nach Vorliegen der Endabrechnungen, fließen werden. Ebenso das 2. K-GHP iHv € 60.000,00 wurde bereits beim Amt der Kärntner Landesregierung eingereicht und wird die Auszahlung vermutlich erst in 2024 erfolgen. Auch das Projekt „Straßenprogramm 2023“ wird baulich im nächsten Jahr fortgesetzt und werden somit die BZ iR iHv € 76.000,00 sowie die BZ aR (Abt. 10) iHv € 20.800,00 ins Folgejahr übertragen.

Auch bei den **Kapitaltransferzahlungen von Unternehmen** wurden um € 19.964,30 weniger verbucht. In dieser Position ist noch eine Sponsoringsumme iZm der Errichtung des Spielplatzes ausständig.

Auch bei den **Kapitaltransferzahlungen von Haushalten und Organisationen ohne Erwerbscharakter** wurden um € 2.651,25 mehr verbucht, die auf einmalige

Wasseranschlussbeiträge zurückzuführen sind.

Summiert man die einzelnen Einnahmen der investiven Gebarung so konnte die Gemeinde Bad Kleinkirchheim Einzahlungen in einem Gesamtausmaß von € 502.030,09 erwirtschaften. Gegenüber dem Voranschlag wurden € 338.769,91 weniger an investiven Einzahlungen erzielt.

- **MVAG: 341 – Auszahlungen aus der Investitionstätigkeit**

Betrachtet man die Auszahlungen aus der Investitionstätigkeit so wurden € 882.600,75 nicht ausgegeben. Bei den **Auszahlungen für den Erwerb von Grundstücken und Grundstückseinrichtungen** geht es in erster Linie um den Hochbehälter Oswaldi, den Kinderspielplatz, die Straßenprogramme 2021 und 2023 sowie um die PV-Anlagen am Festsaal- und am Volksschulgebäude. Die Projekte im Bereich der Gemeindestraßen und der kommunalen PV-Anlagen werden 2024 fortgeführt. Der Grundstückskauf Ortner mit einem Gesamtinvestitionsvolumen von € 590.000,00 wurde 2023 nicht umgesetzt und wird ins Folgejahr übertragen.

Bei den **Auszahlungen für den Erwerb von Gebäuden und Bauten** wurden für das Wirtschaftshofdach rund € 13.700,00 weniger ausgegeben als angenommen.

Die Position **Auszahlungen für den Erwerb von technischen Anlagen, Fahrzeuge und Maschinen** bleiben per 31.12.2023 noch rund € 3.800,00 von der Budgetierungssumme übrig. Die Ausgaben betreffen den Rasenstriegel, einen Tellerzwangsmischer sowie eine Motorsense und Reifen für den Traktor John Deere.

Die **Auszahlungen für den Erwerb von Amts-, Betriebs- und Geschäftsausstattung** beinhalten diverse Anschaffungen im Bereich des Zentralamtes, der Volksschule, des Kindergartens sowie der Feuerwehr, dem Wirtschaftshof und der Gemeindewasserversorgungsanlage, die den Anschaffungswert eines geringwertigen Wirtschaftsgutes von € 400,00 überschreitet.

- **MVAG: 343 – Auszahlungen aus Kapitaltransfers**

Die Auszahlungen aus Kapitaltransfers schlagen insgesamt mit € 338.107,19 zu Buche. Dazu zählen die **Kapitaltransferzahlungen an Träger des öffentlichen Rechtes** mit € 35.107,19 (IKZ mit Gemeinde Feld am See (Schlegelmulcher); WLW-Interessentenbeiträge), die **Kapitaltransferzahlungen an Beteiligungen** mit € 21.000,00 (Kapitalaufbringung an die Golf BKK Betriebs GmbH), sowie die **Kapitaltransferzahlungen an Unternehmen** mit € 252.000,00 (Förderung an den FVfV) als auch die **Kapitaltransferzahlungen an Haushalte und Organisationen ohne Erwerbscharakter** mit € 30.000,00 (Weiterleitung Kirchen-BZ aR).

Stellt man die Gesamtausgaben der investiven Gebarung iHv € 1.198.706,44 den Gesamteinnahmen iHv € 502.030,09 gegenüber, so ergibt sich unterm Strich ein **Saldo 2 – Geldfluss aus der investiven Gebarung** mit € -696.676,35. Ein negativer Saldo weist nicht daraufhin, dass bei Projekten schlecht gewirtschaftet wurde, sondern macht sich lediglich die Überjährigkeit der mehrjährigen investiven Einzelvorhaben cashmäßig bemerkbar.

Der Saldo **SA3 – Nettofinanzierungssaldo** (SA1 – Saldo der operativen Gebarung und SA2 – Saldo der investiven Gebarung) ergibt € -553.088,56. Dieser Saldo gibt den Selbstfinanzierungsanteil der Gemeinde Bad Kleinkirchheim bei Investitionen an – vereinfacht ausgedrückt jenen Anteil, der nicht aus dem operativen Überschuss des Jahres abgedeckt werden kann. Nachdem im Rechnungsabschluss 2023 der Saldo 1 – Geldfluss der operativen Gebarung mit rund € 143.587,79 den negativen Saldo 2 – Geldfluss aus der investiven Gebarung nicht zur Gänze abdecken kann, wirft der Saldo 3 ebenfalls einen negativen Nettofinanzierungssaldo aus.

Die Gemeinde Bad Kleinkirchheim hat für ihre Investitionen in der Vergangenheit Darlehen aufgenommen, die in weiterer Folge in der „**Finanzierungstätigkeit**“ des

Finanzierungshaushaltes abgebildet sind.

- **MVAG: 351 – Einzahlungen aus der Aufnahme von Finanzschulden**

Die **Einzahlungen aus der Aufnahme von Finanzschulden** betreffen die Darlehensaufnahme im Zusammenhang mit dem Grundkauf Ortner, der jedoch im Rechnungsabschluss 2023 nicht umgesetzt werden konnte.

- **MVAG: 361 – Auszahlungen aus der Tilgung von Finanzschulden**

Die **Auszahlungen aus empfangenen Darlehen von öffentlichen Körperschaften und Rechtsträgern** stellen die laufenden Darlehen aus dem Kärntner Regionalfonds dar und betreffen die Vorhaben Maibrunnparkplatz (bis 2028) und Erweiterung Wirtschaftshof-Areal in Zirkitzen (bis 2023) sowie den Grundkauf bei der Maibrunn Talstation (bis 2027). In Summe wurden € 159.656,38 für Tilgungen der bestehenden Finanzschulden ausgegeben.

Bei den **Auszahlungen aus Finanzschulden** wurden die halbjährlichen Annuitäten für den Hochbehälter Oswaldi gezahlt. Die Tilgungen sind aufgrund der Zinsanpassungen und der gleichbleibenden Annuität geringen ausgefallen, als noch im Budget veranschlagt.

Die **Auszahlungen aus der Rückzahlung von Leasingverbindlichkeiten** machen in Summe € 73.140,62 aus und beinhalten die Straßenbeleuchtung, das Multicar und die dazugehörigen Zusatzgeräte.

Der Saldo **SA4 – Geldfluss aus der Finanzierungstätigkeit** beträgt für das Jahr 2022 € **-245.001,80**.

Der Saldo **SA5 – Geldfluss aus der voranschlagswirksamen Gebarung** (SA3 Nettofinanzierungssaldo und SA4 Geldfluss aus der Finanzierungstätigkeit) macht schlussendlich € **-798.090,36** aus.

Im Finanzierungshaushalt ergibt der **SA7 Veränderungen an liquiden Mitteln** ein Ergebnis von € **-676.464,41**.

3.6. Vermögensrechnung:

Summe AKTIVA:	€ 29.220.351,42
Summe PASSIVA:	€ 11.253.499,95
Nettovermögen (Ausgleichsposten):	€ 17.966.851,47

3.7. Analyse des Vermögenshaushaltes

Der Vermögenshaushalt der Gemeinde Bad Kleinkirchheim hat sich insgesamt um € 711.295,87 verringert und beträgt daher die Bilanzsumme € 29.220.351,42. In der Bilanzposition A.IV Beteiligungen hat sich die Beteiligung der Gemeinde Bad Kleinkirchheim an der Therme St. Kathrein Betriebs Gmbh (49%) mit dem anteiligen negativen Eigenkapital verschlechtert (Veränderung € -139.514,06). Außerdem macht sich auf der Aktiv-Seite der Bilanz die Veränderung der liquiden Mittel mit einer Veränderung von € -676.464,41 bemerkbar. Gleichzeitig hat sich die Summe der kurzfristigen Forderungen gegenüber dem Vorjahr um € 172.345,80 erhöht.

3.8. Stand und Entwicklung des Gemeindevermögens und der Finanzschulden:

Mit Jahresende beträgt der **Darlehensstand** der Gemeinde Bad Kleinkirchheim € 1.278.695,69. Darin enthalten sind die Darlehen aus dem Topf des Kärntner Regionalfonds mit einem Endstand per 31.12.2023 iHv € 498.436,49, die im Zusammenhang mit bodenpolitischen Maßnahmen stehen. Die Tilgungen der insgesamt fünf aufgenommenen Regionalfonds-Darlehen werden mit Bedarfszuweisungsmittel im Rahmen finanziert, wobei ein Darlehen mit Ende 2023 ausläuft. Weiters ist das aufgenommen Darlehen für das investive Vorhaben „Hochbehälter St. Oswaldi“ mit einem Endstand per 31.12.2023 iHv € 780.259,20 ausgewiesen.

Der **Stand der Haftungen** der Gemeinde Bad Kleinkirchheim per 31.12.2023 belaufen sich auf € 2.506.755,12. Gegenüber dem Vorjahr haben sich die Haftungen um € 506.084,65 verringert. Der Löwenanteil der Haftungen entfällt auf die des Wasserverbandes Millstätter See mit € 1.725.012,16. Die Haftung für den Betriebsmittelkredit der Therme St. Kathrein Betriebs GmbH beläuft sich auf € 487.263,00, gefolgt von den Haftungen für Bank- und Landesdarlehen des Sozialhilfverbandes Spittal/Drau mit € 242.640,70. Auch für den Fremdenverkehrsförderungsverein Bad Kleinkirchheim wurde eine Haftung für den Kontokorrentkredit übernommen, der aufgrund des Kontostandes per 31.12.2023, mit € 51.839,26 ausgewiesen wurde.

4. Dokumentation der verwendeten Bewertungsmethoden und Abweichungen von der Nutzungsdauertabelle gemäß Anlage 7 VRV 2015:

Sofern konkrete historische Anschaffungskosten nicht mit vertretbarem Aufwand ermittelt werden konnten, liegen der Bewertung geschätzte historische Anschaffungskosten auf Grundlage plausibler interner Wertfeststellung bzw. angemessen dokumentierter empirischer Referenzgruppen zugrunde. Abweichend davon wurden Grund und Boden einheitlich zu plausibel geschätzten aktuellen Marktpreisen (fair value) bewertet. Seit Abschluss des Bewertungsprozesses werden Anlagenzugänge laufend und vollständig im Anlagenverzeichnis erfasst und verwaltet. Abgänge werden einmal jährlich erhoben und im System eingepflegt.

Abweichungen von der Nutzungsdauertabelle gemäß Anlage 7 VRV 2015 werden vollständig im Rahmen des Anlagenverzeichnisses dokumentiert und können so als Nachweis des Vermögens mit geänderter Nutzungsdauer der Beschlussfassung zugrunde gelegt werden.

Nachweis der liquiden Mittel (Kassenbestand)

Rechnungsabschluss 2023

Gemeinde Bad Kleinkirchheim

Nachweis der liquiden Mittel (Kassenbestand)

ZW	Code	Konto	Bezeichnung	IBAN	Stand 31.12.2022	Einzahlungen 2023	Auszahlungen 2023	Stand 31.12.2023	Auszug Nr.	Datum
31	1151	200031	Nebenkassa ASZ		350,00	0,00	0,00	350,00		31.12.2023
1	1151	200001	Barkassa		5.948,16	34.810,37	34.734,25	6.024,28		31.12.2023
			Bar		6.298,16	34.810,37	34.734,25	6.374,28		
2	1151	210022	Raiffeisenbank Nockberge	AT82 3945 7000 0010 0420	642.441,83	4.899.565,21	5.480.282,20	61.724,84	248	29.12.2023
3	1151	210032	Volksbank Kärnten eG	AT90 4213 0300 1708 0000	1.014.959,70	4.019.106,70	4.169.454,00	864.612,40	249	31.12.2023
			Bankkonto		1.657.401,53	8.918.671,91	9.649.736,20	926.337,24		
14	1151	906014	VZW Innenumsatz		0,00	2.657.974,28	2.657.974,28	0,00		
19	1151	906019	VZW Übernahme Steuern		0,00	192,65	192,65	0,00		
20	1151	906020	VZW Übernahme Lohn		0,00	1.163.384,25	1.163.384,25	0,00		
99	1151	906099	VZW Rechnungsabschluss		0,00	528.490,21	528.490,21	0,00		
			Verrechnung		0,00	4.350.041,39	4.350.041,39	0,00		
25	1152	294010	ZW Zahlungsmittelreserve Feuerwehr	AT39 4213 0901 0104 0914	3.069,83	23,56	3.070,89	22,50	2	31.12.2023
90	1152	295010	ZW Zahlungsmittelreserve allgemein	AT49 4213 0901 0104 0831	814,80	6,34	1,64	819,50	2	31.12.2023
92	1152	294030	ZW Zahlungsmittelreserve Müll	AT18 4213 0901 0104 0807	123.832,77	18.708,19	241,76	142.299,20	2	31.12.2023
94	1152	294060	ZW Zahlungsmittelreserve Therme	AT63 4213 0901 0104 0773	60.022,54	467,20	116,84	60.372,90	2	31.12.2023
96	1152	294070	ZW Zahlungsmittelreserve Wohnungen	AT73 4213 0901 0104 0690	23.750,34	7.457,02	46,56	31.160,80	2	31.12.2023
97	1152	294020	ZW Zahlungsmittelreserve Bauhof	AT71 4213 0901 0104 0823	140.543,61	19.792,86	79.866,27	80.470,20	2	31.12.2023
98	1152	294040	ZW Zahlungsmittelreserve Wasser	AT93 4213 0901 0104 0815	143.423,15	91.695,45	282,90	234.835,70	2	31.12.2023
			Zahlungsmittelreserve		495.457,04	138.150,62	83.626,86	549.980,80		
			Gesamtsumme		2.159.156,73	13.441.674,29	14.118.138,70	1.482.692,32		

		Stand 31.12.2022	Stand 31.12.2023	Veränderung
1151	Kassa, Bankguthaben, Schecks	1.663.699,69	932.711,52	-730.988,17
1152	Zahlungsmittelreserven	495.457,04	549.980,80	54.523,76
	Zahlungsmittelreserven für zweckgebundene Haushaltsrücklagen	494.642,24	549.161,30	54.519,06
	294010 ZW Zahlungsmittelreserve Feuerwehr	3.069,83	22,50	-3.047,33
	294030 ZW Zahlungsmittelreserve Müll	123.832,77	142.299,20	18.466,43
	294060 ZW Zahlungsmittelreserve Haftung Therme	60.022,54	60.372,90	350,36
	294070 ZW Zahlungsmittelreserve Wohnungen	23.750,34	31.160,80	7.410,46
	294020 ZW Zahlungsmittelreserve Bauhof	140.543,61	80.470,20	-60.073,41
	294040 ZW Zahlungsmittelreserve Wasser	143.423,15	234.835,70	91.412,55

ZW	Code	Konto	Bezeichnung	IBAN	Stand 31.12.2022	Einzahlungen 2023	Auszahlungen 2023	Stand 31.12.2023	Auszug Nr.	Datum
					Stand 31.12.2022	Stand 31.12.2023	Veränderung			
			Zahlungsmittelreserven für allgemeine Haushaltsrücklagen		814,80	819,50	4,70			
			295010 ZW Zahlungsmittelreserve allgemein		814,80	819,50	4,70			
B.III			Gesamtsumme liquide Mittel		2.159.156,73	1.482.692,32	-676.464,41			

Nachweis über nicht kassenwirksame Konten

Kategorie	Konto	wirksam ab	wirksam bis	Anfangsstand	Zugang	Abgang	Endstand
Bebauungsverpflichtungen	Grundstück-Nr. 133/9 KG 73204 Kleinkirchheim	15.11.2022	- 31.12.2027	9.900,00	0,00	0,00	9.900,00
	Grundstück-Nr. 242/1 KG 732013 St. Oswald	03.11.2022	- 31.12.2027	24.000,00	0,00	0,00	24.000,00
	Grundstück-Nr. 819/1 KG 73204 Kleinkirchheim	17.11.2020	- 31.12.2026	16.530,00	0,00	0,00	16.530,00
Summe Bebauungsverpflichtungen				50.430,00	0,00	0,00	50.430,00
Kautionen (Sondernutzung Straßengrund)	Alter Schulweg, Parz.-Nr. 724/1, KG 73213	07.07.2022	-	800,00	0,00	0,00	800,00
	Brucknerweg, Parz.-Nr. 987, KG 73217	02.06.2020	-	840,00	0,00	0,00	840,00
	Falkertweg, Parz.-Nr. 497/18, KG 73213	26.01.2023	-		8.000,00	0,00	8.000,00
	Kirchweg, Parz.-Nr. 724/2, KG 73213	30.11.2023	-		1.000,00	0,00	1.000,00
	Parz.-Nr. 1096/10, KG 73204	12.04.2023	-		1.200,00	0,00	1.200,00
	Rosenweg, Parz.-Nr. 841/14, KG 73204	22.05.2023	-		39.300,00	0,00	39.300,00
	Wasserfallweg, Parz.-Nr. 338/16, KG 73204	07.11.2022	-	700,00	0,00	0,00	700,00
Summe Kautionen (Sondernutzung Straßengrund)				2.340,00	49.500,00	0,00	51.840,00
Gesamt				52.770,00	49.500,00	0,00	102.270,00

Ergebnishaushalt Gesamt 1. und 2. Ebene (Anlage 1a)
- interne Vergütungen enthalten

MVAG	Mittelverwendungs- und aufbringungsgruppen (1. und 2. Ebene)	RA 2023	VA 2023	RA - VA
211	Erträge aus der operativen Verwaltungstätigkeit	8.982.621,96	8.849.300,00	133.321,96
2111	Erträge aus eigenen Abgaben	3.627.765,62	3.485.300,00	142.465,62
2112	Erträge aus Ertragsanteilen	2.208.232,01	2.303.300,00	-95.067,99
2113	Erträge aus Gebühren	1.704.277,35	1.672.900,00	31.377,35
2114	Erträge aus Leistungen	868.068,81	891.800,00	-23.731,19
2115	Erträge aus Besitz und wirtschaftlicher Tätigkeit	52.591,15	44.600,00	7.991,15
2116	Erträge aus Veräußerung und sonstige Erträge	502.481,80	434.200,00	68.281,80
2117	Nicht finanzierungswirksame operative Erträge	19.205,22	17.200,00	2.005,22
212	Erträge aus Transfers	1.250.888,84	1.086.900,00	163.988,84
2121	Transferertrag von Trägern des öffentlichen Rechts	346.582,65	269.100,00	77.482,65
2122	Transferertrag von Beteiligungen	300.000,00	300.000,00	0,00
2123	Transferertrag von Unternehmen (mit Finanzunternehmen)	91.500,00	91.500,00	0,00
2124	Transferertrag von Haushalten und Organisationen ohne Erwerbscharakter	8.049,31	9.000,00	-950,69
2125	Transferertrag vom Ausland	0,00	0,00	0,00
2126	Investitions- und Tilgungszuschüsse zwischen Unternehmungen und Betrieben der Gebietskörperschaft und der Gebietskörperschaft	0,00	0,00	0,00
2127	Nicht finanzierungswirksamer Transferertrag	504.756,88	417.300,00	87.456,88
213	Finanzerträge	14.482,87	9.100,00	5.382,87
2131	Erträge aus Zinsen	14.482,87	9.100,00	5.382,87
2132	Erträge aus Zinsen aus derivativen Finanzinstrumenten ohne Grundgeschäft	0,00	0,00	0,00
2133	Erträge aus Gewinnentnahmen von marktbestimmten Betrieben	0,00	0,00	0,00
2134	Sonstige Finanzerträge	0,00	0,00	0,00
2135	Erträge aus Dividenden/Gewinnausschüttungen	0,00	0,00	0,00
2136	Sonstige nicht finanzierungswirksame Finanzerträge	0,00	0,00	0,00
21	Summe Erträge	10.247.993,67	9.945.300,00	302.693,67
221	Personalaufwand	1.157.738,24	1.213.800,00	-56.061,76
2211	Personalaufwand (Bezüge, Nebengeb., Mehrleistungen)	866.753,83	934.800,00	-68.046,17
2212	Gesetzlicher und freiwilliger Sozialaufwand	233.708,42	249.800,00	-16.091,58
2213	Sonstiger Personalaufwand	18.120,73	20.300,00	-2.179,27
2214	Nicht finanzierungswirksamer Personalaufwand	39.155,26	8.900,00	30.255,26
222	Sachaufwand (ohne Transferaufwand)	3.583.555,60	3.621.200,00	-37.644,40
2221	Gebrauchs- und Verbrauchsgüter, Handelswaren	166.467,67	172.700,00	-6.232,33
2222	Verwaltungs- und Betriebsaufwand	354.178,89	370.500,00	-16.321,11
2223	Leasing- und Mietaufwand	178.649,46	165.300,00	13.349,46
2224	Instandhaltung	319.090,92	368.500,00	-49.409,08
2225	Sonstiger Sachaufwand	1.478.976,98	1.704.100,00	-225.123,02
2226	Nicht finanzierungswirksamer Sachaufwand	1.086.191,68	840.100,00	246.091,68

MVAG	Mittelverwendungs- und aufbringungsgruppen (1. und 2. Ebene)	RA 2023	VA 2023	RA - VA
223	Transferaufwand (laufende Transfers und Kapitaltransfers)	5.812.059,37	5.846.100,00	-34.040,63
2231	Transferaufwand an Träger des öffentlichen Rechts	2.311.176,40	2.291.400,00	19.776,40
2232	Transferaufwand an Beteiligungen	21.000,00	21.000,00	0,00
2233	Transferaufwand an Unternehmen (mit Finanzunternehmen)	1.872.227,98	1.908.300,00	-36.072,02
2234	Transferaufwand an Haushalte und Organisationen ohne Erwerbscharakter	1.607.654,99	1.625.400,00	-17.745,01
2235	Transferaufwand an das Ausland	0,00	0,00	0,00
2236	Investitions- und Tilgungszuschüsse zwischen Unternehmungen und Betrieben der Gebietskörperschaft und der Gebietskörperschaft	0,00	0,00	0,00
2237	Nicht finanzierungswirksamer Transferaufwand	0,00	0,00	0,00
224	Finanzaufwand	188.513,68	22.600,00	165.913,68
2241	Zinsen aus Finanzschulden, Finanzierungsleasing, Forderungskauf und derivativen Finanzinstrumenten mit Grundgeschäft	42.690,58	13.500,00	29.190,58
2242	Zinsen und sonstige Aufwendungen aus derivativen Finanzinstrumenten ohne Grundgeschäft	0,00	0,00	0,00
2243	Gewinnentnahmen von Unternehmungen und marktbestimmten Betrieben der Gebietskörperschaft (innerhalb der Gebietskörperschaft)	0,00	0,00	0,00
2244	Sonstiger Finanzaufwand	5.734,05	9.100,00	-3.365,95
2245	Nicht finanzierungswirksamer Finanzaufwand	140.089,05	0,00	140.089,05
22	Summe Aufwendungen	10.741.866,89	10.703.700,00	38.166,89
SA0	Saldo (0) Nettoergebnis (21 - 22)	-493.873,22	-758.400,00	264.526,78
230	Entnahmen von Haushaltsrücklagen	82.659,20	90.200,00	-7.540,80
2301	Entnahmen von Haushaltsrücklagen	82.659,20	90.200,00	-7.540,80
240	Zuweisung an Haushaltsrücklagen	213.041,56	80.200,00	132.841,56
2401	Zuweisung an Haushaltsrücklagen	213.041,56	80.200,00	132.841,56
23	Summe Haushaltsrücklagen	-130.382,36	10.000,00	-140.382,36
SA00	Nettoergebnis nach Zuweisung und Entnahmen von Haushaltsrücklagen (Saldo 0 +/- SU23)	-624.255,58	-748.400,00	124.144,42

Finanzierungshaushalt Gesamt 1. und 2. Ebene (Anlage 1b)
- interne Vergütungen enthalten

MVAG	Mittelverwendungs- und aufbringungsgruppen (1. und 2. Ebene)	RA 2023	VA 2023	RA - VA
311	Einzahlungen aus der operativen Verwaltungstätigkeit	8.922.810,40	8.862.400,00	60.410,40
3111	Einzahlungen aus eigenen Abgaben	3.616.096,24	3.495.300,00	120.796,24
3112	Einzahlungen aus Ertragsanteilen	2.208.232,01	2.303.300,00	-95.067,99
3113	Einzahlungen aus Gebühren	1.704.814,34	1.672.900,00	31.914,34
3114	Einzahlungen aus Leistungen	865.866,48	891.800,00	-25.933,52
3115	Einzahlungen aus Besitz und wirtschaftlicher Tätigkeit	53.213,03	45.600,00	7.613,03
3116	Einzahlungen aus Veräußerung von geringwertigen Wirtschaftsgütern (GWG) und sonstige Einzahlungen	474.588,30	453.500,00	21.088,30
312	Einzahlungen aus Transfers (ohne Kapitaltransfers)	679.873,97	669.600,00	10.273,97
3121	Transferzahlungen von Trägern des öffentlichen Rechts	280.324,66	269.100,00	11.224,66
3122	Transferzahlungen von Beteiligungen	300.000,00	300.000,00	0,00
3123	Transferzahlungen von Unternehmen (inkl. Finanzunternehmen)	91.500,00	91.500,00	0,00
3124	Transferzahlungen von Haushalte und Organisationen ohne Erwerbscharakter	8.049,31	9.000,00	-950,69
3125	Transferzahlungen vom Ausland	0,00	0,00	0,00
3126	Investitions- und Tilgungszuschüsse zwischen Unternehmungen und Betrieben der Gebietskörperschaft und der Gebietskörperschaft	0,00	0,00	0,00
313	Einzahlungen aus Finanzerträgen	5.482,87	9.100,00	-3.617,13
3131	Einzahlungen aus Zinserträgen	5.482,87	9.100,00	-3.617,13
3133	Einzahlungen aus Gewinnentnahmen von marktbestimmten Betrieben	0,00	0,00	0,00
3134	Sonstige Einzahlungen aus Finanzerträgen	0,00	0,00	0,00
3135	Einzahlungen aus Dividenden/Gewinnausschüttungen	0,00	0,00	0,00
31	Summe Einzahlungen operative Gebarung	9.608.167,24	9.541.100,00	67.067,24
321	Auszahlungen aus Personalaufwand	1.118.537,98	1.204.900,00	-86.362,02
3211	Auszahlungen für Personalaufwand Bezüge, Nebengebühren, und Mehrleistungsvergütungen)	866.753,83	934.800,00	-68.046,17
3212	Auszahlungen für gesetzliche und freiwillige Sozialaufwendungen	233.708,42	249.800,00	-16.091,58
3213	Auszahlungen aus sonstigem Personalaufwand	18.075,73	20.300,00	-2.224,27
322	Auszahlungen aus Sachaufwand (ohne Transferaufwand)	2.660.993,61	2.954.300,00	-293.306,39
3221	Auszahlungen für Gebrauchs- und Verbrauchsgüter, Handelswaren	178.619,86	172.700,00	5.919,86
3222	Auszahlungen für Verwaltungs- und Betriebsaufwand	373.198,16	379.500,00	-6.301,84
3223	Auszahlungen für Leasing- und Mietaufwand	143.839,19	160.600,00	-16.760,81
3224	Auszahlungen für Instandhaltung	396.951,25	449.700,00	-52.748,75
3225	Sonstige Auszahlungen aus Sachaufwand	1.568.385,15	1.791.800,00	-223.414,85
323	Auszahlungen aus Transfers (ohne Kapitaltransfers)	5.636.623,23	5.626.600,00	10.023,23
3231	Transferzahlungen an Träger des öffentlichen Rechts	2.282.608,99	2.260.700,00	21.908,99
3232	Transferzahlungen an Beteiligungen	0,00	0,00	0,00
3233	Transferzahlungen an Unternehmen (inkl. Finanzunternehmen)	1.703.082,14	1.702.800,00	282,14
3234	Transferzahlungen an Haushalte und Organisationen ohne Erwerbscharakter	1.650.932,10	1.663.100,00	-12.167,90

MVAG	Mittelverwendungs- und aufbringungsgruppen (1. und 2. Ebene)	RA 2023	VA 2023	RA - VA
3235	Transferzahlungen an das Ausland	0,00	0,00	0,00
3236	Investitions- und Tilgungszuschüsse zwischen Unternehmungen und Betrieben der Gebietskörperschaft und der Gebietskörperschaft	0,00	0,00	0,00
324	Auszahlungen aus Finanzaufwand	48.424,63	22.600,00	25.824,63
3241	Auszahlungen für Zinsaufwand, für Finanzierungsleasing, für Forderungskauf, für Finanzschulden und derivative Finanzinstrumente	42.690,58	13.500,00	29.190,58
3242	Auszahlungen für Zinsen aus derivativen Finanzinstrumenten ohne Grundgeschäft	0,00	0,00	0,00
3243	Auszahlung aus Gewinnentnahmen von marktbestimmten Betrieben	0,00	0,00	0,00
3244	Sonstige Auszahlungen aus Finanzaufwendungen	5.734,05	9.100,00	-3.365,95
32	Summe Auszahlungen operative Gebarung	9.464.579,45	9.808.400,00	-343.820,55
SA1	Saldo (1) Geldfluss aus der Operativen Gebarung (31 – 32)	143.587,79	-267.300,00	410.887,79
331	Einzahlungen aus der Investitionstätigkeit	0,00	0,00	0,00
3311	Einzahlungen aus der Veräußerung von immateriellem Vermögen	0,00	0,00	0,00
3312	Einzahlungen aus der Veräußerung von Grundstücken und Grundstückseinrichtungen	0,00	0,00	0,00
3313	Einzahlungen aus der Veräußerung von Gebäuden und Bauten	0,00	0,00	0,00
3314	Einzahlungen aus der Veräußerung von technischen Anlagen, Fahrzeuge und Maschinen	0,00	0,00	0,00
3315	Einzahlungen aus der Veräußerung von Amts-, Betriebs- und Geschäftsausstattung	0,00	0,00	0,00
3316	Einzahlungen aus der Veräußerung von Kulturgütern	0,00	0,00	0,00
3317	Einzahlungen aus der Veräußerung von Beteiligungen	0,00	0,00	0,00
332	Einzahlungen aus der Rückzahlung von Darlehen sowie gewährten Vorschüssen	0,00	0,00	0,00
3321	Einzahlungen aus Darlehen an Träger des öffentlichen Rechts	0,00	0,00	0,00
3322	Einzahlungen aus Darlehen an Beteiligungen	0,00	0,00	0,00
3323	Einzahlungen aus Darlehen an Unternehmen und Haushalte	0,00	0,00	0,00
3325	Einzahlungen aus Vorschüssen und Anzahlungen	0,00	0,00	0,00
333	Einzahlungen aus Kapitaltransfers	502.030,09	840.800,00	-338.769,91
3331	Kapitaltransferzahlungen von Trägern des öffentlichen Rechts	439.343,14	760.800,00	-321.456,86
3332	Kapitaltransferzahlungen von Beteiligungen	0,00	0,00	0,00
3333	Kapitaltransferzahlungen von Unternehmen	13.035,70	33.000,00	-19.964,30
3334	Kapitaltransferzahlungen von Haushalten und Organisationen ohne Erwerbscharakter	49.651,25	47.000,00	2.651,25
3335	Kapitaltransferzahlungen vom Ausland	0,00	0,00	0,00
33	Summe Einzahlungen investive Gebarung	502.030,09	840.800,00	-338.769,91
341	Auszahlungen aus der Investitionstätigkeit	860.599,25	1.743.200,00	-882.600,75
3411	Auszahlungen für den Erwerb von immateriellem Vermögen	0,00	0,00	0,00
3412	Auszahlungen für den Erwerb von Grundstücken und Grundstückseinrichtungen	738.719,80	1.582.500,00	-843.780,20
3413	Auszahlungen für den Erwerb von Gebäuden und Bauten	76.467,20	90.200,00	-13.732,80
3414	Auszahlungen für den Erwerb von technischen Anlagen, Fahrzeuge und Maschinen	14.092,82	17.900,00	-3.807,18

MVAG	Mittelverwendungs- und aufbringungsgruppen (1. und 2. Ebene)	RA 2023	VA 2023	RA - VA
3415	Auszahlungen für den Erwerb von Amts-, Betriebs- und Geschäftsausstattung	31.319,43	52.600,00	-21.280,57
3416	Auszahlungen für den Erwerb von Kulturgütern	0,00	0,00	0,00
3417	Auszahlungen für den Erwerb von Beteiligungen	0,00	0,00	0,00
342	Auszahlungen von gewährten Darlehen sowie gewährten Vorschüssen	0,00	0,00	0,00
3421	Auszahlung von Darlehen an Träger des öffentlichen Rechts	0,00	0,00	0,00
3422	Auszahlung von Darlehen an Beteiligungen	0,00	0,00	0,00
3423	Auszahlung von Darlehen an Unternehmen und Haushalte	0,00	0,00	0,00
3425	Auszahlungen von Vorschüssen und Anzahlungen	0,00	0,00	0,00
343	Auszahlungen aus Kapitaltransfers	338.107,19	319.300,00	18.807,19
3431	Kapitaltransferzahlungen an Träger des öffentlichen Rechts	35.107,19	38.300,00	-3.192,81
3432	Kapitaltransferzahlungen an Beteiligungen	21.000,00	21.000,00	0,00
3433	Kapitaltransferzahlungen an Unternehmen (Finanzunternehmen)	252.000,00	260.000,00	-8.000,00
3434	Kapitaltransferzahlungen an Haushalte und Organisationen ohne Erwerbscharakter	30.000,00	0,00	30.000,00
3435	Kapitaltransferzahlungen an das Ausland	0,00	0,00	0,00
34	Summe Auszahlungen investive Gebarung	1.198.706,44	2.062.500,00	-863.793,56
SA2	Saldo (2) Geldfluss aus der Investiven Gebarung (33 – 34)	-696.676,35	-1.221.700,00	525.023,65
SA3	Saldo (3) Nettofinanzierungssaldo (Saldo 1 + Saldo 2)	-553.088,56	-1.489.000,00	935.911,44
351	Einzahlungen aus der Aufnahme von Finanzschulden	0,00	590.000,00	-590.000,00
3511	Einzahlungen aus empfangenen Darlehen von öffentlichen Körperschaften und Rechtsträgern	0,00	590.000,00	-590.000,00
3512	Einzahlungen aus empfangenen Darlehen von Beteiligungen	0,00	0,00	0,00
3513	Einzahlungen aus empfangenen Darlehen von Unternehmen und privaten Haushalten	0,00	0,00	0,00
3514	Einzahlungen aus Finanzschulden (Finanzunternehmen)	0,00	0,00	0,00
353	Einzahlungen infolge eines Kapitaltausch bei derivativen Finanzinstrumenten mit Grundgeschäft	0,00	0,00	0,00
3530	Einzahlungen infolge eines Kapitaltausch bei derivativen Finanzinstrumenten mit Grundgeschäft	0,00	0,00	0,00
355	Einzahlungen aus dem Abgang von Finanzinstrumenten	0,00	0,00	0,00
3550	Einzahlungen aus dem Abgang von Finanzinstrumenten	0,00	0,00	0,00
35	Summe Einzahlungen aus der Finanzierungstätigkeit	0,00	590.000,00	-590.000,00
361	Auszahlungen aus der Tilgung von Finanzschulden	245.001,80	273.400,00	-28.398,20
3611	Auszahlungen aus empfangenen Darlehen von öffentlichen Körperschaften und Rechtsträgern	159.656,38	159.900,00	-243,62
3612	Auszahlungen aus empfangenen Darlehen von Beteiligungen	0,00	0,00	0,00
3613	Auszahlungen aus empfangenen Darlehen von Unternehmen und privaten Haushalten	0,00	0,00	0,00
3614	Auszahlungen aus Finanzschulden	12.204,80	41.300,00	-29.095,20

MVAG	Mittelverwendungs- und aufbringungsgruppen (1. und 2. Ebene)	RA 2023	VA 2023	RA - VA
3615	Auszahlung aus der Rückzahlung von Leasingverbindlichkeiten	73.140,62	72.200,00	940,62
363	Auszahlungen infolge eines Kapitaltausch bei derivativen Finanzinstrumenten mit Grundgeschäft	0,00	0,00	0,00
3630	Auszahlungen infolge eines Kapitaltausch bei derivativen Finanzinstrumenten mit Grundgeschäft	0,00	0,00	0,00
365	Auszahlungen für den Erwerb von Finanzinstrumenten	0,00	0,00	0,00
3650	Auszahlungen für den Erwerb von Finanzinstrumenten	0,00	0,00	0,00
36	Summe Auszahlungen aus der Finanzierungstätigkeit	245.001,80	273.400,00	-28.398,20
SA4	Saldo (4) Geldfluss aus der Finanzierungstätigkeit (35 – 36)	-245.001,80	316.600,00	-561.601,80
SA5	Saldo (5) Geldfluss aus der voranschlagswirksamen Gebarung (Saldo 3 + Saldo 4)	-798.090,36	-1.172.400,00	374.309,64
411	Einzahlungen aus nicht voranschlagswirksamen Forderungen	552.982,67		
4110	Einzahlungen aus nicht voranschlagswirksamen Forderungen	552.982,67		
412	Einzahlungen aus nicht voranschlagswirksamen Verbindlichkeiten	2.778.494,29		
4120	Einzahlungen aus nicht voranschlagswirksamen Verbindlichkeiten	2.778.494,29		
413	Einzahlungen aus der Aufnahme von zur Kassenstärkung eingegangenen Geldverbindlichkeiten (Barvorlagen)	0,00		
4130	Einzahlungen aus der Aufnahme von zur Kassenstärkung eingegangenen Geldverbindlichkeiten (Barvorlagen)	0,00		
41	Summe Einzahlungen aus der nicht voranschlagswirksamen Gebarung	3.331.476,96		
421	Auszahlungen aus nicht voranschlagswirksamen Forderungen	596.675,40		
4210	Auszahlungen aus nicht voranschlagswirksamen Forderungen	596.675,40		
422	Auszahlungen aus nicht voranschlagswirksamen Verbindlichkeiten	2.613.175,61		
4220	Auszahlungen aus nicht voranschlagswirksamen Verbindlichkeiten	2.613.175,61		
423	Auszahlungen zur Tilgung von zur Kassenstärkung eingegangenen Geldverbindlichkeiten (Barvorlagen)	0,00		
4230	Auszahlungen zur Tilgung von zur Kassenstärkung eingegangenen Geldverbindlichkeiten (Barvorlagen)	0,00		
42	Summe Auszahlungen aus der nicht voranschlagswirksamen Gebarung	3.209.851,01		
SA6	Geldfluss aus der nicht voranschlagswirksamen Gebarung	121.625,95		
SA7	Veränderung an Liquiden Mitteln (Saldo 5 + Saldo 6)	-676.464,41		
	Anfangsbestand liquide Mittel (115 zum 31.12.2022)	2.159.156,73		
	Endbestand liquide Mittel (115 zum 31.12.2023)	1.482.692,32		
	davon Zahlungsmittelreserven (1152 zum 31.12.2023)	549.980,80		

Ergebnishaushalt Gesamt 1. und 2. Ebene (Anlage 1a)
- bereinigt um interne Vergütungen

MVAG	Mittelverwendungs- und aufbringungsgruppen (1. und 2. Ebene)	RA 2023	VA 2023	RA - VA
211	Erträge aus der operativen Verwaltungstätigkeit	8.285.787,20	8.091.800,00	193.987,20
2111	Erträge aus eigenen Abgaben	3.627.765,62	3.485.300,00	142.465,62
2112	Erträge aus Ertragsanteilen	2.208.232,01	2.303.300,00	-95.067,99
2113	Erträge aus Gebühren	1.704.277,35	1.672.900,00	31.377,35
2114	Erträge aus Leistungen	171.234,05	134.300,00	36.934,05
2115	Erträge aus Besitz und wirtschaftlicher Tätigkeit	52.591,15	44.600,00	7.991,15
2116	Erträge aus Veräußerung und sonstige Erträge	502.481,80	434.200,00	68.281,80
2117	Nicht finanzierungswirksame operative Erträge	19.205,22	17.200,00	2.005,22
212	Erträge aus Transfers	1.250.888,84	1.086.900,00	163.988,84
2121	Transferertrag von Trägern des öffentlichen Rechts	346.582,65	269.100,00	77.482,65
2122	Transferertrag von Beteiligungen	300.000,00	300.000,00	0,00
2123	Transferertrag von Unternehmen (mit Finanzunternehmen)	91.500,00	91.500,00	0,00
2124	Transferertrag von Haushalten und Organisationen ohne Erwerbscharakter	8.049,31	9.000,00	-950,69
2125	Transferertrag vom Ausland	0,00	0,00	0,00
2126	Investitions- und Tilgungszuschüsse zwischen Unternehmungen und Betrieben der Gebietskörperschaft und der Gebietskörperschaft	0,00	0,00	0,00
2127	Nicht finanzierungswirksamer Transferertrag	504.756,88	417.300,00	87.456,88
213	Finanzerträge	14.482,87	9.100,00	5.382,87
2131	Erträge aus Zinsen	14.482,87	9.100,00	5.382,87
2132	Erträge aus Zinsen aus derivativen Finanzinstrumenten ohne Grundgeschäft	0,00	0,00	0,00
2133	Erträge aus Gewinnentnahmen von marktbestimmten Betrieben	0,00	0,00	0,00
2134	Sonstige Finanzerträge	0,00	0,00	0,00
2135	Erträge aus Dividenden/Gewinnausschüttungen	0,00	0,00	0,00
2136	Sonstige nicht finanzierungswirksame Finanzerträge	0,00	0,00	0,00
21	Summe Erträge	9.551.158,91	9.187.800,00	363.358,91
221	Personalaufwand	1.157.738,24	1.213.800,00	-56.061,76
2211	Personalaufwand (Bezüge, Nebengeb., Mehrleistungen)	866.753,83	934.800,00	-68.046,17
2212	Gesetzlicher und freiwilliger Sozialaufwand	233.708,42	249.800,00	-16.091,58
2213	Sonstiger Personalaufwand	18.120,73	20.300,00	-2.179,27
2214	Nicht finanzierungswirksamer Personalaufwand	39.155,26	8.900,00	30.255,26
222	Sachaufwand (ohne Transferaufwand)	2.886.720,84	2.863.700,00	23.020,84
2221	Gebrauchs- und Verbrauchsgüter, Handelswaren	166.467,67	172.700,00	-6.232,33
2222	Verwaltungs- und Betriebsaufwand	354.178,89	370.500,00	-16.321,11
2223	Leasing- und Mietaufwand	178.649,46	165.300,00	13.349,46
2224	Instandhaltung	319.090,92	368.500,00	-49.409,08
2225	Sonstiger Sachaufwand	782.142,22	946.600,00	-164.457,78
2226	Nicht finanzierungswirksamer Sachaufwand	1.086.191,68	840.100,00	246.091,68

MVAG	Mittelverwendungs- und aufbringungsgruppen (1. und 2. Ebene)	RA 2023	VA 2023	RA - VA
223	Transferaufwand (laufende Transfers und Kapitaltransfers)	5.812.059,37	5.846.100,00	-34.040,63
2231	Transferaufwand an Träger des öffentlichen Rechts	2.311.176,40	2.291.400,00	19.776,40
2232	Transferaufwand an Beteiligungen	21.000,00	21.000,00	0,00
2233	Transferaufwand an Unternehmen (mit Finanzunternehmen)	1.872.227,98	1.908.300,00	-36.072,02
2234	Transferaufwand an Haushalte und Organisationen ohne Erwerbscharakter	1.607.654,99	1.625.400,00	-17.745,01
2235	Transferaufwand an das Ausland	0,00	0,00	0,00
2236	Investitions- und Tilgungszuschüsse zwischen Unternehmungen und Betrieben der Gebietskörperschaft und der Gebietskörperschaft	0,00	0,00	0,00
2237	Nicht finanzierungswirksamer Transferaufwand	0,00	0,00	0,00
224	Finanzaufwand	188.513,68	22.600,00	165.913,68
2241	Zinsen aus Finanzschulden, Finanzierungsleasing, Forderungskauf und derivativen Finanzinstrumenten mit Grundgeschäft	42.690,58	13.500,00	29.190,58
2242	Zinsen und sonstige Aufwendungen aus derivativen Finanzinstrumenten ohne Grundgeschäft	0,00	0,00	0,00
2243	Gewinnentnahmen von Unternehmungen und marktbestimmten Betrieben der Gebietskörperschaft (innerhalb der Gebietskörperschaft)	0,00	0,00	0,00
2244	Sonstiger Finanzaufwand	5.734,05	9.100,00	-3.365,95
2245	Nicht finanzierungswirksamer Finanzaufwand	140.089,05	0,00	140.089,05
22	Summe Aufwendungen	10.045.032,13	9.946.200,00	98.832,13
SA0	Saldo (0) Nettoergebnis (21 - 22)	-493.873,22	-758.400,00	264.526,78
230	Entnahmen von Haushaltsrücklagen	82.659,20	90.200,00	-7.540,80
2301	Entnahmen von Haushaltsrücklagen	82.659,20	90.200,00	-7.540,80
240	Zuweisung an Haushaltsrücklagen	213.041,56	80.200,00	132.841,56
2401	Zuweisung an Haushaltsrücklagen	213.041,56	80.200,00	132.841,56
23	Summe Haushaltsrücklagen	-130.382,36	10.000,00	-140.382,36
SA00	Nettoergebnis nach Zuweisung und Entnahmen von Haushaltsrücklagen (Saldo 0 +/- SU23)	-624.255,58	-748.400,00	124.144,42

Finanzierungshaushalt Gesamt 1. und 2. Ebene (Anlage 1b)
- bereinigt um interne Vergütungen

MVAG	Mittelverwendungs- und aufbringungsgruppen (1. und 2. Ebene)	RA 2023	VA 2023	RA - VA
311	Einzahlungen aus der operativen Verwaltungstätigkeit	8.225.975,64	8.104.900,00	121.075,64
3111	Einzahlungen aus eigenen Abgaben	3.616.096,24	3.495.300,00	120.796,24
3112	Einzahlungen aus Ertragsanteilen	2.208.232,01	2.303.300,00	-95.067,99
3113	Einzahlungen aus Gebühren	1.704.814,34	1.672.900,00	31.914,34
3114	Einzahlungen aus Leistungen	169.031,72	134.300,00	34.731,72
3115	Einzahlungen aus Besitz und wirtschaftlicher Tätigkeit	53.213,03	45.600,00	7.613,03
3116	Einzahlungen aus Veräußerung von geringwertigen Wirtschaftsgütern (GWG) und sonstige Einzahlungen	474.588,30	453.500,00	21.088,30
312	Einzahlungen aus Transfers (ohne Kapitaltransfers)	679.873,97	669.600,00	10.273,97
3121	Transferzahlungen von Trägern des öffentlichen Rechts	280.324,66	269.100,00	11.224,66
3122	Transferzahlungen von Beteiligungen	300.000,00	300.000,00	0,00
3123	Transferzahlungen von Unternehmen (inkl. Finanzunternehmen)	91.500,00	91.500,00	0,00
3124	Transferzahlungen von Haushalte und Organisationen ohne Erwerbscharakter	8.049,31	9.000,00	-950,69
3125	Transferzahlungen vom Ausland	0,00	0,00	0,00
3126	Investitions- und Tilgungszuschüsse zwischen Unternehmungen und Betrieben der Gebietskörperschaft und der Gebietskörperschaft	0,00	0,00	0,00
313	Einzahlungen aus Finanzerträgen	5.482,87	9.100,00	-3.617,13
3131	Einzahlungen aus Zinserträgen	5.482,87	9.100,00	-3.617,13
3133	Einzahlungen aus Gewinnentnahmen von marktbestimmten Betrieben	0,00	0,00	0,00
3134	Sonstige Einzahlungen aus Finanzerträgen	0,00	0,00	0,00
3135	Einzahlungen aus Dividenden/Gewinnausschüttungen	0,00	0,00	0,00
31	Summe Einzahlungen operative Gebarung	8.911.332,48	8.783.600,00	127.732,48
321	Auszahlungen aus Personalaufwand	1.118.537,98	1.204.900,00	-86.362,02
3211	Auszahlungen für Personalaufwand Bezüge, Nebengebühren, und Mehrleistungsvergütungen)	866.753,83	934.800,00	-68.046,17
3212	Auszahlungen für gesetzliche und freiwillige Sozialaufwendungen	233.708,42	249.800,00	-16.091,58
3213	Auszahlungen aus sonstigem Personalaufwand	18.075,73	20.300,00	-2.224,27
322	Auszahlungen aus Sachaufwand (ohne Transferaufwand)	1.964.158,85	2.196.800,00	-232.641,15
3221	Auszahlungen für Gebrauchs- und Verbrauchsgüter, Handelswaren	178.619,86	172.700,00	5.919,86
3222	Auszahlungen für Verwaltungs- und Betriebsaufwand	373.198,16	379.500,00	-6.301,84
3223	Auszahlungen für Leasing- und Mietaufwand	143.839,19	160.600,00	-16.760,81
3224	Auszahlungen für Instandhaltung	396.951,25	449.700,00	-52.748,75
3225	Sonstige Auszahlungen aus Sachaufwand	871.550,39	1.034.300,00	-162.749,61
323	Auszahlungen aus Transfers (ohne Kapitaltransfers)	5.636.623,23	5.626.600,00	10.023,23
3231	Transferzahlungen an Träger des öffentlichen Rechts	2.282.608,99	2.260.700,00	21.908,99
3232	Transferzahlungen an Beteiligungen	0,00	0,00	0,00
3233	Transferzahlungen an Unternehmen (inkl. Finanzunternehmen)	1.703.082,14	1.702.800,00	282,14
3234	Transferzahlungen an Haushalte und Organisationen ohne Erwerbscharakter	1.650.932,10	1.663.100,00	-12.167,90

MVAG	Mittelverwendungs- und aufbringungsgruppen (1. und 2. Ebene)	RA 2023	VA 2023	RA - VA
3235	Transferzahlungen an das Ausland	0,00	0,00	0,00
3236	Investitions- und Tilgungszuschüsse zwischen Unternehmungen und Betrieben der Gebietskörperschaft und der Gebietskörperschaft	0,00	0,00	0,00
324	Auszahlungen aus Finanzaufwand	48.424,63	22.600,00	25.824,63
3241	Auszahlungen für Zinsaufwand, für Finanzierungsleasing, für Forderungskauf, für Finanzschulden und derivative Finanzinstrumente	42.690,58	13.500,00	29.190,58
3242	Auszahlungen für Zinsen aus derivativen Finanzinstrumenten ohne Grundgeschäft	0,00	0,00	0,00
3243	Auszahlung aus Gewinnentnahmen von marktbestimmten Betrieben	0,00	0,00	0,00
3244	Sonstige Auszahlungen aus Finanzaufwendungen	5.734,05	9.100,00	-3.365,95
32	Summe Auszahlungen operative Gebarung	8.767.744,69	9.050.900,00	-283.155,31
SA1	Saldo (1) Geldfluss aus der Operativen Gebarung (31 – 32)	143.587,79	-267.300,00	410.887,79
331	Einzahlungen aus der Investitionstätigkeit	0,00	0,00	0,00
3311	Einzahlungen aus der Veräußerung von immateriellem Vermögen	0,00	0,00	0,00
3312	Einzahlungen aus der Veräußerung von Grundstücken und Grundstückeinrichtungen	0,00	0,00	0,00
3313	Einzahlungen aus der Veräußerung von Gebäuden und Bauten	0,00	0,00	0,00
3314	Einzahlungen aus der Veräußerung von technischen Anlagen, Fahrzeuge und Maschinen	0,00	0,00	0,00
3315	Einzahlungen aus der Veräußerung von Amts-, Betriebs- und Geschäftsausstattung	0,00	0,00	0,00
3316	Einzahlungen aus der Veräußerung von Kulturgütern	0,00	0,00	0,00
3317	Einzahlungen aus der Veräußerung von Beteiligungen	0,00	0,00	0,00
332	Einzahlungen aus der Rückzahlung von Darlehen sowie gewährten Vorschüssen	0,00	0,00	0,00
3321	Einzahlungen aus Darlehen an Träger des öffentlichen Rechts	0,00	0,00	0,00
3322	Einzahlungen aus Darlehen an Beteiligungen	0,00	0,00	0,00
3323	Einzahlungen aus Darlehen an Unternehmen und Haushalte	0,00	0,00	0,00
3325	Einzahlungen aus Vorschüssen und Anzahlungen	0,00	0,00	0,00
333	Einzahlungen aus Kapitaltransfers	502.030,09	840.800,00	-338.769,91
3331	Kapitaltransferzahlungen von Trägern des öffentlichen Rechts	439.343,14	760.800,00	-321.456,86
3332	Kapitaltransferzahlungen von Beteiligungen	0,00	0,00	0,00
3333	Kapitaltransferzahlungen von Unternehmen	13.035,70	33.000,00	-19.964,30
3334	Kapitaltransferzahlungen von Haushalten und Organisationen ohne Erwerbscharakter	49.651,25	47.000,00	2.651,25
3335	Kapitaltransferzahlungen vom Ausland	0,00	0,00	0,00
33	Summe Einzahlungen investive Gebarung	502.030,09	840.800,00	-338.769,91
341	Auszahlungen aus der Investitionstätigkeit	860.599,25	1.743.200,00	-882.600,75
3411	Auszahlungen für den Erwerb von immateriellem Vermögen	0,00	0,00	0,00
3412	Auszahlungen für den Erwerb von Grundstücken und Grundstückseinrichtungen	738.719,80	1.582.500,00	-843.780,20
3413	Auszahlungen für den Erwerb von Gebäuden und Bauten	76.467,20	90.200,00	-13.732,80
3414	Auszahlungen für den Erwerb von technischen Anlagen, Fahrzeuge und Maschinen	14.092,82	17.900,00	-3.807,18

MVAG	Mittelverwendungs- und aufbringungsgruppen (1. und 2. Ebene)	RA 2023	VA 2023	RA - VA
3415	Auszahlungen für den Erwerb von Amts-, Betriebs- und Geschäftsausstattung	31.319,43	52.600,00	-21.280,57
3416	Auszahlungen für den Erwerb von Kulturgütern	0,00	0,00	0,00
3417	Auszahlungen für den Erwerb von Beteiligungen	0,00	0,00	0,00
342	Auszahlungen von gewährten Darlehen sowie gewährten Vorschüssen	0,00	0,00	0,00
3421	Auszahlung von Darlehen an Träger des öffentlichen Rechts	0,00	0,00	0,00
3422	Auszahlung von Darlehen an Beteiligungen	0,00	0,00	0,00
3423	Auszahlung von Darlehen an Unternehmen und Haushalte	0,00	0,00	0,00
3425	Auszahlungen von Vorschüssen und Anzahlungen	0,00	0,00	0,00
343	Auszahlungen aus Kapitaltransfers	338.107,19	319.300,00	18.807,19
3431	Kapitaltransferzahlungen an Träger des öffentlichen Rechts	35.107,19	38.300,00	-3.192,81
3432	Kapitaltransferzahlungen an Beteiligungen	21.000,00	21.000,00	0,00
3433	Kapitaltransferzahlungen an Unternehmen (Finanzunternehmen)	252.000,00	260.000,00	-8.000,00
3434	Kapitaltransferzahlungen an Haushalte und Organisationen ohne Erwerbscharakter	30.000,00	0,00	30.000,00
3435	Kapitaltransferzahlungen an das Ausland	0,00	0,00	0,00
34	Summe Auszahlungen investive Gebarung	1.198.706,44	2.062.500,00	-863.793,56
SA2	Saldo (2) Geldfluss aus der Investiven Gebarung (33 – 34)	-696.676,35	-1.221.700,00	525.023,65
SA3	Saldo (3) Nettofinanzierungssaldo (Saldo 1 + Saldo 2)	-553.088,56	-1.489.000,00	935.911,44
351	Einzahlungen aus der Aufnahme von Finanzschulden	0,00	590.000,00	-590.000,00
3511	Einzahlungen aus empfangenen Darlehen von öffentlichen Körperschaften und Rechtsträgern	0,00	590.000,00	-590.000,00
3512	Einzahlungen aus empfangenen Darlehen von Beteiligungen	0,00	0,00	0,00
3513	Einzahlungen aus empfangenen Darlehen von Unternehmen und privaten Haushalten	0,00	0,00	0,00
3514	Einzahlungen aus Finanzschulden (Finanzunternehmen)	0,00	0,00	0,00
353	Einzahlungen infolge eines Kapitaltausch bei derivativen Finanzinstrumenten mit Grundgeschäft	0,00	0,00	0,00
3530	Einzahlungen infolge eines Kapitaltausch bei derivativen Finanzinstrumenten mit Grundgeschäft	0,00	0,00	0,00
355	Einzahlungen aus dem Abgang von Finanzinstrumenten	0,00	0,00	0,00
3550	Einzahlungen aus dem Abgang von Finanzinstrumenten	0,00	0,00	0,00
35	Summe Einzahlungen aus der Finanzierungstätigkeit	0,00	590.000,00	-590.000,00
361	Auszahlungen aus der Tilgung von Finanzschulden	245.001,80	273.400,00	-28.398,20
3611	Auszahlungen aus empfangenen Darlehen von öffentlichen Körperschaften und Rechtsträgern	159.656,38	159.900,00	-243,62
3612	Auszahlungen aus empfangenen Darlehen von Beteiligungen	0,00	0,00	0,00
3613	Auszahlungen aus empfangenen Darlehen von Unternehmen und privaten Haushalten	0,00	0,00	0,00
3614	Auszahlungen aus Finanzschulden	12.204,80	41.300,00	-29.095,20

MVAG	Mittelverwendungs- und aufbringungsgruppen (1. und 2. Ebene)	RA 2023	VA 2023	RA - VA
3615	Auszahlung aus der Rückzahlung von Leasingverbindlichkeiten	73.140,62	72.200,00	940,62
363	Auszahlungen infolge eines Kapitaltausch bei derivativen Finanzinstrumenten mit Grundgeschäft	0,00	0,00	0,00
3630	Auszahlungen infolge eines Kapitaltausch bei derivativen Finanzinstrumenten mit Grundgeschäft	0,00	0,00	0,00
365	Auszahlungen für den Erwerb von Finanzinstrumenten	0,00	0,00	0,00
3650	Auszahlungen für den Erwerb von Finanzinstrumenten	0,00	0,00	0,00
36	Summe Auszahlungen aus der Finanzierungstätigkeit	245.001,80	273.400,00	-28.398,20
SA4	Saldo (4) Geldfluss aus der Finanzierungstätigkeit (35 – 36)	-245.001,80	316.600,00	-561.601,80
SA5	Saldo (5) Geldfluss aus der voranschlagswirksamen Gebarung (Saldo 3 + Saldo 4)	-798.090,36	-1.172.400,00	374.309,64
411	Einzahlungen aus nicht voranschlagswirksamen Forderungen	552.982,67		
4110	Einzahlungen aus nicht voranschlagswirksamen Forderungen	552.982,67		
412	Einzahlungen aus nicht voranschlagswirksamen Verbindlichkeiten	2.778.494,29		
4120	Einzahlungen aus nicht voranschlagswirksamen Verbindlichkeiten	2.778.494,29		
413	Einzahlungen aus der Aufnahme von zur Kassenstärkung eingegangenen Geldverbindlichkeiten (Barvorlagen)	0,00		
4130	Einzahlungen aus der Aufnahme von zur Kassenstärkung eingegangenen Geldverbindlichkeiten (Barvorlagen)	0,00		
41	Summe Einzahlungen aus der nicht voranschlagswirksamen Gebarung	3.331.476,96		
421	Auszahlungen aus nicht voranschlagswirksamen Forderungen	596.675,40		
4210	Auszahlungen aus nicht voranschlagswirksamen Forderungen	596.675,40		
422	Auszahlungen aus nicht voranschlagswirksamen Verbindlichkeiten	2.613.175,61		
4220	Auszahlungen aus nicht voranschlagswirksamen Verbindlichkeiten	2.613.175,61		
423	Auszahlungen zur Tilgung von zur Kassenstärkung eingegangenen Geldverbindlichkeiten (Barvorlagen)	0,00		
4230	Auszahlungen zur Tilgung von zur Kassenstärkung eingegangenen Geldverbindlichkeiten (Barvorlagen)	0,00		
42	Summe Auszahlungen aus der nicht voranschlagswirksamen Gebarung	3.209.851,01		
SA6	Geldfluss aus der nicht voranschlagswirksamen Gebarung	121.625,95		
SA7	Veränderung an Liquiden Mitteln (Saldo 5 + Saldo 6)	-676.464,41		
	Anfangsbestand liquide Mittel (115 zum 31.12.2022)	2.159.156,73		
	Endbestand liquide Mittel (115 zum 31.12.2023)	1.482.692,32		
	davon Zahlungsmittelreserven (1152 zum 31.12.2023)	549.980,80		

Ergebnishaushalt Bereichsbudget 1. und 2. Ebene (Anlage 1a)

Vertretungskörper und allgemeine Verwaltung (Gruppe 0)

MVAG	Mittelverwendungs- und aufbringungsgruppen (1. und 2. Ebene)	RA 2023	VA 2023	RA - VA
211	Erträge aus der operativen Verwaltungstätigkeit	51.720,42	46.900,00	4.820,42
2111	Erträge aus eigenen Abgaben	0,00	0,00	0,00
2112	Erträge aus Ertragsanteilen	0,00	0,00	0,00
2113	Erträge aus Gebühren	0,00	0,00	0,00
2114	Erträge aus Leistungen	36.909,97	29.600,00	7.309,97
2115	Erträge aus Besitz und wirtschaftlicher Tätigkeit	1.551,13	2.000,00	-448,87
2116	Erträge aus Veräußerung und sonstige Erträge	904,60	4.100,00	-3.195,40
2117	Nicht finanzierungswirksame operative Erträge	12.354,72	11.200,00	1.154,72
212	Erträge aus Transfers	10.016,26	7.400,00	2.616,26
2121	Transferertrag von Trägern des öffentlichen Rechts	1.765,00	0,00	1.765,00
2122	Transferertrag von Beteiligungen	0,00	0,00	0,00
2123	Transferertrag von Unternehmen (mit Finanzunternehmen)	0,00	0,00	0,00
2124	Transferertrag von Haushalten und Organisationen ohne Erwerbscharakter	541,17	0,00	541,17
2125	Transferertrag vom Ausland	0,00	0,00	0,00
2126	Investitions- und Tilgungszuschüsse zwischen Unternehmungen und Betrieben der Gebietskörperschaft und der Gebietskörperschaft	0,00	0,00	0,00
2127	Nicht finanzierungswirksamer Transferertrag	7.710,09	7.400,00	310,09
213	Finanzerträge	0,00	0,00	0,00
2131	Erträge aus Zinsen	0,00	0,00	0,00
2132	Erträge aus Zinsen aus derivativen Finanzinstrumenten ohne Grundgeschäft	0,00	0,00	0,00
2133	Erträge aus Gewinnentnahmen von marktbestimmten Betrieben	0,00	0,00	0,00
2134	Sonstige Finanzerträge	0,00	0,00	0,00
2135	Erträge aus Dividenden/Gewinnausschüttungen	0,00	0,00	0,00
2136	Sonstige nicht finanzierungswirksame Finanzerträge	0,00	0,00	0,00
21	Summe Erträge	61.736,68	54.300,00	7.436,68
221	Personalaufwand	429.214,16	450.200,00	-20.985,84
2211	Personalaufwand (Bezüge, Nebengeb., Mehrleistungen)	328.287,71	354.400,00	-26.112,29
2212	Gesetzlicher und freiwilliger Sozialaufwand	87.033,59	92.600,00	-5.566,41
2213	Sonstiger Personalaufwand	0,00	0,00	0,00
2214	Nicht finanzierungswirksamer Personalaufwand	13.892,86	3.200,00	10.692,86
222	Sachaufwand (ohne Transferaufwand)	340.375,85	424.500,00	-84.124,15
2221	Gebrauchs- und Verbrauchsgüter, Handelswaren	23.095,94	25.000,00	-1.904,06
2222	Verwaltungs- und Betriebsaufwand	46.235,16	52.300,00	-6.064,84
2223	Leasing- und Mietaufwand	10.899,48	14.200,00	-3.300,52
2224	Instandhaltung	56.357,17	66.300,00	-9.942,83
2225	Sonstiger Sachaufwand	183.303,43	251.800,00	-68.496,57
2226	Nicht finanzierungswirksamer Sachaufwand	20.484,67	14.900,00	5.584,67

Vertretungskörper und allgemeine Verwaltung (Gruppe 0)

MVAG	Mittelverwendungs- und aufbringungsgruppen (1. und 2. Ebene)	RA 2023	VA 2023	RA - VA
223	Transferaufwand (laufende Transfers und Kapitaltransfers)	272.253,63	286.100,00	-13.846,37
2231	Transferaufwand an Träger des öffentlichen Rechts	272.253,63	286.100,00	-13.846,37
2232	Transferaufwand an Beteiligungen	0,00	0,00	0,00
2233	Transferaufwand an Unternehmen (mit Finanzunternehmen)	0,00	0,00	0,00
2234	Transferaufwand an Haushalte und Organisationen ohne Erwerbscharakter	0,00	0,00	0,00
2235	Transferaufwand an das Ausland	0,00	0,00	0,00
2236	Investitions- und Tilgungszuschüsse zwischen Unternehmungen und Betrieben der Gebietskörperschaft und der Gebietskörperschaft	0,00	0,00	0,00
2237	Nicht finanzierungswirksamer Transferaufwand	0,00	0,00	0,00
224	Finanzaufwand	0,00	0,00	0,00
2241	Zinsen aus Finanzschulden, Finanzierungsleasing, Forderungskauf und derivativen Finanzinstrumenten mit Grundgeschäft	0,00	0,00	0,00
2242	Zinsen und sonstige Aufwendungen aus derivativen Finanzinstrumenten ohne Grundgeschäft	0,00	0,00	0,00
2243	Gewinnentnahmen von Unternehmungen und marktbestimmten Betrieben der Gebietskörperschaft (innerhalb der Gebietskörperschaft)	0,00	0,00	0,00
2244	Sonstiger Finanzaufwand	0,00	0,00	0,00
2245	Nicht finanzierungswirksamer Finanzaufwand	0,00	0,00	0,00
22	Summe Aufwendungen	1.041.843,64	1.160.800,00	-118.956,36
SA0	Saldo (0) Nettoergebnis (21 - 22)	-980.106,96	-1.106.500,00	126.393,04
230	Entnahmen von Haushaltsrücklagen	0,00	0,00	0,00
2301	Entnahmen von Haushaltsrücklagen	0,00	0,00	0,00
240	Zuweisung an Haushaltsrücklagen	0,00	0,00	0,00
2401	Zuweisung an Haushaltsrücklagen	0,00	0,00	0,00
23	Summe Haushaltsrücklagen	0,00	0,00	0,00
SA00	Nettoergebnis nach Zuweisung und Entnahmen von Haushaltsrücklagen (Saldo 0 +/- SU23)	-980.106,96	-1.106.500,00	126.393,04

Öffentliche Ordnung und Sicherheit (Gruppe 1)

MVAG	Mittelverwendungs- und aufbringungsgruppen (1. und 2. Ebene)	RA 2023	VA 2023	RA - VA
211	Erträge aus der operativen Verwaltungstätigkeit	8.112,37	9.900,00	-1.787,63
2111	Erträge aus eigenen Abgaben	0,00	0,00	0,00
2112	Erträge aus Ertragsanteilen	0,00	0,00	0,00
2113	Erträge aus Gebühren	0,00	0,00	0,00
2114	Erträge aus Leistungen	0,00	0,00	0,00
2115	Erträge aus Besitz und wirtschaftlicher Tätigkeit	0,00	0,00	0,00
2116	Erträge aus Veräußerung und sonstige Erträge	8.112,37	9.900,00	-1.787,63
2117	Nicht finanzierungswirksame operative Erträge	0,00	0,00	0,00
212	Erträge aus Transfers	101.341,62	90.700,00	10.641,62
2121	Transferertrag von Trägern des öffentlichen Rechts	6.200,00	0,00	6.200,00
2122	Transferertrag von Beteiligungen	0,00	0,00	0,00
2123	Transferertrag von Unternehmen (mit Finanzunternehmen)	0,00	0,00	0,00
2124	Transferertrag von Haushalten und Organisationen ohne Erwerbscharakter	3.425,00	2.500,00	925,00
2125	Transferertrag vom Ausland	0,00	0,00	0,00
2126	Investitions- und Tilgungszuschüsse zwischen Unternehmungen und Betrieben der Gebietskörperschaft und der Gebietskörperschaft	0,00	0,00	0,00
2127	Nicht finanzierungswirksamer Transferertrag	91.716,62	88.200,00	3.516,62
213	Finanzerträge	23,56	0,00	23,56
2131	Erträge aus Zinsen	23,56	0,00	23,56
2132	Erträge aus Zinsen aus derivativen Finanzinstrumenten ohne Grundgeschäft	0,00	0,00	0,00
2133	Erträge aus Gewinnentnahmen von marktbestimmten Betrieben	0,00	0,00	0,00
2134	Sonstige Finanzerträge	0,00	0,00	0,00
2135	Erträge aus Dividenden/Gewinnausschüttungen	0,00	0,00	0,00
2136	Sonstige nicht finanzierungswirksame Finanzerträge	0,00	0,00	0,00
21	Summe Erträge	109.477,55	100.600,00	8.877,55
221	Personalaufwand	1.745,25	2.500,00	-754,75
2211	Personalaufwand (Bezüge, Nebengeb., Mehrleistungen)	0,00	0,00	0,00
2212	Gesetzlicher und freiwilliger Sozialaufwand	0,00	0,00	0,00
2213	Sonstiger Personalaufwand	1.745,25	2.500,00	-754,75
2214	Nicht finanzierungswirksamer Personalaufwand	0,00	0,00	0,00
222	Sachaufwand (ohne Transferaufwand)	207.313,70	211.700,00	-4.386,30
2221	Gebrauchs- und Verbrauchsgüter, Handelswaren	13.440,84	14.500,00	-1.059,16
2222	Verwaltungs- und Betriebsaufwand	18.816,89	19.600,00	-783,11
2223	Leasing- und Mietaufwand	7.926,46	8.000,00	-73,54
2224	Instandhaltung	46.171,11	39.400,00	6.771,11
2225	Sonstiger Sachaufwand	10.042,50	26.900,00	-16.857,50
2226	Nicht finanzierungswirksamer Sachaufwand	110.915,90	103.300,00	7.615,90

Öffentliche Ordnung und Sicherheit (Gruppe 1)

MVAG	Mittelverwendungs- und aufbringungsgruppen (1. und 2. Ebene)	RA 2023	VA 2023	RA - VA
223	Transferaufwand (laufende Transfers und Kapitaltransfers)	993,45	1.100,00	-106,55
2231	Transferaufwand an Träger des öffentlichen Rechts	993,45	1.100,00	-106,55
2232	Transferaufwand an Beteiligungen	0,00	0,00	0,00
2233	Transferaufwand an Unternehmen (mit Finanzunternehmen)	0,00	0,00	0,00
2234	Transferaufwand an Haushalte und Organisationen ohne Erwerbscharakter	0,00	0,00	0,00
2235	Transferaufwand an das Ausland	0,00	0,00	0,00
2236	Investitions- und Tilgungszuschüsse zwischen Unternehmungen und Betrieben der Gebietskörperschaft und der Gebietskörperschaft	0,00	0,00	0,00
2237	Nicht finanzierungswirksamer Transferaufwand	0,00	0,00	0,00
224	Finanzaufwand	0,00	0,00	0,00
2241	Zinsen aus Finanzschulden, Finanzierungsleasing, Forderungskauf und derivativen Finanzinstrumenten mit Grundgeschäft	0,00	0,00	0,00
2242	Zinsen und sonstige Aufwendungen aus derivativen Finanzinstrumenten ohne Grundgeschäft	0,00	0,00	0,00
2243	Gewinnentnahmen von Unternehmungen und marktbestimmten Betrieben der Gebietskörperschaft (innerhalb der Gebietskörperschaft)	0,00	0,00	0,00
2244	Sonstiger Finanzaufwand	0,00	0,00	0,00
2245	Nicht finanzierungswirksamer Finanzaufwand	0,00	0,00	0,00
22	Summe Aufwendungen	210.052,40	215.300,00	-5.247,60
SA0	Saldo (0) Nettoergebnis (21 - 22)	-100.574,85	-114.700,00	14.125,15
230	Entnahmen von Haushaltsrücklagen	3.065,00	0,00	3.065,00
2301	Entnahmen von Haushaltsrücklagen	3.065,00	0,00	3.065,00
240	Zuweisung an Haushaltsrücklagen	17,67	0,00	17,67
2401	Zuweisung an Haushaltsrücklagen	17,67	0,00	17,67
23	Summe Haushaltsrücklagen	3.047,33	0,00	3.047,33
SA00	Nettoergebnis nach Zuweisung und Entnahmen von Haushaltsrücklagen (Saldo 0 +/- SU23)	-97.527,52	-114.700,00	17.172,48

Unterricht, Erziehung, Sport und Wissenschaft (Gruppe 2)

MVAG	Mittelverwendungs- und aufbringungsgruppen (1. und 2. Ebene)	RA 2023	VA 2023	RA - VA
211	Erträge aus der operativen Verwaltungstätigkeit	30.446,25	27.200,00	3.246,25
2111	Erträge aus eigenen Abgaben	0,00	0,00	0,00
2112	Erträge aus Ertragsanteilen	0,00	0,00	0,00
2113	Erträge aus Gebühren	0,00	1.100,00	-1.100,00
2114	Erträge aus Leistungen	16.009,80	12.500,00	3.509,80
2115	Erträge aus Besitz und wirtschaftlicher Tätigkeit	7.712,17	7.200,00	512,17
2116	Erträge aus Veräußerung und sonstige Erträge	6.724,28	6.400,00	324,28
2117	Nicht finanzierungswirksame operative Erträge	0,00	0,00	0,00
212	Erträge aus Transfers	55.223,70	53.300,00	1.923,70
2121	Transferertrag von Trägern des öffentlichen Rechts	23.000,00	23.000,00	0,00
2122	Transferertrag von Beteiligungen	0,00	0,00	0,00
2123	Transferertrag von Unternehmen (mit Finanzunternehmen)	0,00	0,00	0,00
2124	Transferertrag von Haushalten und Organisationen ohne Erwerbscharakter	1.900,00	1.900,00	0,00
2125	Transferertrag vom Ausland	0,00	0,00	0,00
2126	Investitions- und Tilgungszuschüsse zwischen Unternehmungen und Betrieben der Gebietskörperschaft und der Gebietskörperschaft	0,00	0,00	0,00
2127	Nicht finanzierungswirksamer Transferertrag	30.323,70	28.400,00	1.923,70
213	Finanzerträge	0,00	0,00	0,00
2131	Erträge aus Zinsen	0,00	0,00	0,00
2132	Erträge aus Zinsen aus derivativen Finanzinstrumenten ohne Grundgeschäft	0,00	0,00	0,00
2133	Erträge aus Gewinnentnahmen von marktbestimmten Betrieben	0,00	0,00	0,00
2134	Sonstige Finanzerträge	0,00	0,00	0,00
2135	Erträge aus Dividenden/Gewinnausschüttungen	0,00	0,00	0,00
2136	Sonstige nicht finanzierungswirksame Finanzerträge	0,00	0,00	0,00
21	Summe Erträge	85.669,95	80.500,00	5.169,95
221	Personalaufwand	0,00	0,00	0,00
2211	Personalaufwand (Bezüge, Nebengeb., Mehrleistungen)	0,00	0,00	0,00
2212	Gesetzlicher und freiwilliger Sozialaufwand	0,00	0,00	0,00
2213	Sonstiger Personalaufwand	0,00	0,00	0,00
2214	Nicht finanzierungswirksamer Personalaufwand	0,00	0,00	0,00
222	Sachaufwand (ohne Transferaufwand)	312.343,76	308.000,00	4.343,76
2221	Gebrauchs- und Verbrauchsgüter, Handelswaren	5.444,11	4.500,00	944,11
2222	Verwaltungs- und Betriebsaufwand	63.172,60	78.300,00	-15.127,40
2223	Leasing- und Mietaufwand	4.006,80	6.000,00	-1.993,20
2224	Instandhaltung	58.457,70	54.200,00	4.257,70
2225	Sonstiger Sachaufwand	108.445,57	91.600,00	16.845,57
2226	Nicht finanzierungswirksamer Sachaufwand	72.816,98	73.400,00	-583,02

Unterricht, Erziehung, Sport und Wissenschaft (Gruppe 2)

MVAG	Mittelverwendungs- und aufbringungsgruppen (1. und 2. Ebene)	RA 2023	VA 2023	RA - VA
223	Transferaufwand (laufende Transfers und Kapitaltransfers)	409.154,22	485.300,00	-76.145,78
2231	Transferaufwand an Träger des öffentlichen Rechts	213.998,10	213.600,00	398,10
2232	Transferaufwand an Beteiligungen	0,00	0,00	0,00
2233	Transferaufwand an Unternehmen (mit Finanzunternehmen)	168.362,12	233.100,00	-64.737,88
2234	Transferaufwand an Haushalte und Organisationen ohne Erwerbscharakter	26.794,00	38.600,00	-11.806,00
2235	Transferaufwand an das Ausland	0,00	0,00	0,00
2236	Investitions- und Tilgungszuschüsse zwischen Unternehmungen und Betrieben der Gebietskörperschaft und der Gebietskörperschaft	0,00	0,00	0,00
2237	Nicht finanzierungswirksamer Transferaufwand	0,00	0,00	0,00
224	Finanzaufwand	0,00	0,00	0,00
2241	Zinsen aus Finanzschulden, Finanzierungsleasing, Forderungskauf und derivativen Finanzinstrumenten mit Grundgeschäft	0,00	0,00	0,00
2242	Zinsen und sonstige Aufwendungen aus derivativen Finanzinstrumenten ohne Grundgeschäft	0,00	0,00	0,00
2243	Gewinnentnahmen von Unternehmungen und marktbestimmten Betrieben der Gebietskörperschaft (innerhalb der Gebietskörperschaft)	0,00	0,00	0,00
2244	Sonstiger Finanzaufwand	0,00	0,00	0,00
2245	Nicht finanzierungswirksamer Finanzaufwand	0,00	0,00	0,00
22	Summe Aufwendungen	721.497,98	793.300,00	-71.802,02
SA0	Saldo (0) Nettoergebnis (21 - 22)	-635.828,03	-712.800,00	76.971,97
230	Entnahmen von Haushaltsrücklagen	0,00	0,00	0,00
2301	Entnahmen von Haushaltsrücklagen	0,00	0,00	0,00
240	Zuweisung an Haushaltsrücklagen	0,00	0,00	0,00
2401	Zuweisung an Haushaltsrücklagen	0,00	0,00	0,00
23	Summe Haushaltsrücklagen	0,00	0,00	0,00
SA00	Nettoergebnis nach Zuweisung und Entnahmen von Haushaltsrücklagen (Saldo 0 +/- SU23)	-635.828,03	-712.800,00	76.971,97

Kunst, Kultur und Kultus (Gruppe 3)

MVAG	Mittelverwendungs- und aufbringungsgruppen (1. und 2. Ebene)	RA 2023	VA 2023	RA - VA
211	Erträge aus der operativen Verwaltungstätigkeit	2.818,30	700,00	2.118,30
2111	Erträge aus eigenen Abgaben	0,00	0,00	0,00
2112	Erträge aus Ertragsanteilen	0,00	0,00	0,00
2113	Erträge aus Gebühren	0,00	0,00	0,00
2114	Erträge aus Leistungen	0,00	0,00	0,00
2115	Erträge aus Besitz und wirtschaftlicher Tätigkeit	2.735,80	500,00	2.235,80
2116	Erträge aus Veräußerung und sonstige Erträge	82,50	200,00	-117,50
2117	Nicht finanzierungswirksame operative Erträge	0,00	0,00	0,00
212	Erträge aus Transfers	36.004,50	6.000,00	30.004,50
2121	Transferertrag von Trägern des öffentlichen Rechts	30.000,00	0,00	30.000,00
2122	Transferertrag von Beteiligungen	0,00	0,00	0,00
2123	Transferertrag von Unternehmen (mit Finanzunternehmen)	0,00	0,00	0,00
2124	Transferertrag von Haushalten und Organisationen ohne Erwerbscharakter	0,00	0,00	0,00
2125	Transferertrag vom Ausland	0,00	0,00	0,00
2126	Investitions- und Tilgungszuschüsse zwischen Unternehmungen und Betrieben der Gebietskörperschaft und der Gebietskörperschaft	0,00	0,00	0,00
2127	Nicht finanzierungswirksamer Transferertrag	6.004,50	6.000,00	4,50
213	Finanzerträge	0,00	0,00	0,00
2131	Erträge aus Zinsen	0,00	0,00	0,00
2132	Erträge aus Zinsen aus derivativen Finanzinstrumenten ohne Grundgeschäft	0,00	0,00	0,00
2133	Erträge aus Gewinnentnahmen von marktbestimmten Betrieben	0,00	0,00	0,00
2134	Sonstige Finanzerträge	0,00	0,00	0,00
2135	Erträge aus Dividenden/Gewinnausschüttungen	0,00	0,00	0,00
2136	Sonstige nicht finanzierungswirksame Finanzerträge	0,00	0,00	0,00
21	Summe Erträge	38.822,80	6.700,00	32.122,80
221	Personalaufwand	0,00	0,00	0,00
2211	Personalaufwand (Bezüge, Nebengeb., Mehrleistungen)	0,00	0,00	0,00
2212	Gesetzlicher und freiwilliger Sozialaufwand	0,00	0,00	0,00
2213	Sonstiger Personalaufwand	0,00	0,00	0,00
2214	Nicht finanzierungswirksamer Personalaufwand	0,00	0,00	0,00
222	Sachaufwand (ohne Transferaufwand)	182.426,34	177.600,00	4.826,34
2221	Gebrauchs- und Verbrauchsgüter, Handelswaren	18.732,53	23.500,00	-4.767,47
2222	Verwaltungs- und Betriebsaufwand	23.032,81	22.500,00	532,81
2223	Leasing- und Mietaufwand	0,00	0,00	0,00
2224	Instandhaltung	3.188,45	5.800,00	-2.611,55
2225	Sonstiger Sachaufwand	123.199,49	111.500,00	11.699,49
2226	Nicht finanzierungswirksamer Sachaufwand	14.273,06	14.300,00	-26,94

Kunst, Kultur und Kultus (Gruppe 3)

MVAG	Mittelverwendungs- und aufbringungsgruppen (1. und 2. Ebene)	RA 2023	VA 2023	RA - VA
223	Transferaufwand (laufende Transfers und Kapitaltransfers)	33.199,10	9.800,00	23.399,10
2231	Transferaufwand an Träger des öffentlichen Rechts	1.096,60	1.300,00	-203,40
2232	Transferaufwand an Beteiligungen	0,00	0,00	0,00
2233	Transferaufwand an Unternehmen (mit Finanzunternehmen)	0,00	0,00	0,00
2234	Transferaufwand an Haushalte und Organisationen ohne Erwerbscharakter	32.102,50	8.500,00	23.602,50
2235	Transferaufwand an das Ausland	0,00	0,00	0,00
2236	Investitions- und Tilgungszuschüsse zwischen Unternehmungen und Betrieben der Gebietskörperschaft und der Gebietskörperschaft	0,00	0,00	0,00
2237	Nicht finanzierungswirksamer Transferaufwand	0,00	0,00	0,00
224	Finanzaufwand	0,00	0,00	0,00
2241	Zinsen aus Finanzschulden, Finanzierungsleasing, Forderungskauf und derivativen Finanzinstrumenten mit Grundgeschäft	0,00	0,00	0,00
2242	Zinsen und sonstige Aufwendungen aus derivativen Finanzinstrumenten ohne Grundgeschäft	0,00	0,00	0,00
2243	Gewinnentnahmen von Unternehmungen und marktbestimmten Betrieben der Gebietskörperschaft (innerhalb der Gebietskörperschaft)	0,00	0,00	0,00
2244	Sonstiger Finanzaufwand	0,00	0,00	0,00
2245	Nicht finanzierungswirksamer Finanzaufwand	0,00	0,00	0,00
22	Summe Aufwendungen	215.625,44	187.400,00	28.225,44
SA0	Saldo (0) Nettoergebnis (21 - 22)	-176.802,64	-180.700,00	3.897,36
230	Entnahmen von Haushaltsrücklagen	0,00	0,00	0,00
2301	Entnahmen von Haushaltsrücklagen	0,00	0,00	0,00
240	Zuweisung an Haushaltsrücklagen	0,00	0,00	0,00
2401	Zuweisung an Haushaltsrücklagen	0,00	0,00	0,00
23	Summe Haushaltsrücklagen	0,00	0,00	0,00
SA00	Nettoergebnis nach Zuweisung und Entnahmen von Haushaltsrücklagen (Saldo 0 +/- SU23)	-176.802,64	-180.700,00	3.897,36

Soziale Wohlfahrt und Wohnbauförderung (Gruppe 4)

MVAG	Mittelverwendungs- und aufbringungsgruppen (1. und 2. Ebene)	RA 2023	VA 2023	RA - VA
211	Erträge aus der operativen Verwaltungstätigkeit	93.439,76	57.200,00	36.239,76
2111	Erträge aus eigenen Abgaben	0,00	0,00	0,00
2112	Erträge aus Ertragsanteilen	0,00	0,00	0,00
2113	Erträge aus Gebühren	0,00	0,00	0,00
2114	Erträge aus Leistungen	5.563,15	5.000,00	563,15
2115	Erträge aus Besitz und wirtschaftlicher Tätigkeit	0,00	0,00	0,00
2116	Erträge aus Veräußerung und sonstige Erträge	87.876,61	52.200,00	35.676,61
2117	Nicht finanzierungswirksame operative Erträge	0,00	0,00	0,00
212	Erträge aus Transfers	0,00	16.200,00	-16.200,00
2121	Transferertrag von Trägern des öffentlichen Rechts	0,00	16.200,00	-16.200,00
2122	Transferertrag von Beteiligungen	0,00	0,00	0,00
2123	Transferertrag von Unternehmen (mit Finanzunternehmen)	0,00	0,00	0,00
2124	Transferertrag von Haushalten und Organisationen ohne Erwerbscharakter	0,00	0,00	0,00
2125	Transferertrag vom Ausland	0,00	0,00	0,00
2126	Investitions- und Tilgungszuschüsse zwischen Unternehmungen und Betrieben der Gebietskörperschaft und der Gebietskörperschaft	0,00	0,00	0,00
2127	Nicht finanzierungswirksamer Transferertrag	0,00	0,00	0,00
213	Finanzerträge	0,00	0,00	0,00
2131	Erträge aus Zinsen	0,00	0,00	0,00
2132	Erträge aus Zinsen aus derivativen Finanzinstrumenten ohne Grundgeschäft	0,00	0,00	0,00
2133	Erträge aus Gewinnentnahmen von marktbestimmten Betrieben	0,00	0,00	0,00
2134	Sonstige Finanzerträge	0,00	0,00	0,00
2135	Erträge aus Dividenden/Gewinnausschüttungen	0,00	0,00	0,00
2136	Sonstige nicht finanzierungswirksame Finanzerträge	0,00	0,00	0,00
21	Summe Erträge	93.439,76	73.400,00	20.039,76
221	Personalaufwand	0,00	0,00	0,00
2211	Personalaufwand (Bezüge, Nebengeb., Mehrleistungen)	0,00	0,00	0,00
2212	Gesetzlicher und freiwilliger Sozialaufwand	0,00	0,00	0,00
2213	Sonstiger Personalaufwand	0,00	0,00	0,00
2214	Nicht finanzierungswirksamer Personalaufwand	0,00	0,00	0,00
222	Sachaufwand (ohne Transferaufwand)	61.063,77	73.500,00	-12.436,23
2221	Gebrauchs- und Verbrauchsgüter, Handelswaren	6.348,80	5.400,00	948,80
2222	Verwaltungs- und Betriebsaufwand	0,00	0,00	0,00
2223	Leasing- und Mietaufwand	0,00	0,00	0,00
2224	Instandhaltung	0,00	0,00	0,00
2225	Sonstiger Sachaufwand	54.714,97	68.100,00	-13.385,03
2226	Nicht finanzierungswirksamer Sachaufwand	0,00	0,00	0,00

Soziale Wohlfahrt und Wohnbauförderung (Gruppe 4)

MVAG	Mittelverwendungs- und aufbringungsgruppen (1. und 2. Ebene)	RA 2023	VA 2023	RA - VA
223	Transferaufwand (laufende Transfers und Kapitaltransfers)	879.298,77	851.200,00	28.098,77
2231	Transferaufwand an Träger des öffentlichen Rechts	876.358,77	845.200,00	31.158,77
2232	Transferaufwand an Beteiligungen	0,00	0,00	0,00
2233	Transferaufwand an Unternehmen (mit Finanzunternehmen)	0,00	0,00	0,00
2234	Transferaufwand an Haushalte und Organisationen ohne Erwerbscharakter	2.940,00	6.000,00	-3.060,00
2235	Transferaufwand an das Ausland	0,00	0,00	0,00
2236	Investitions- und Tilgungszuschüsse zwischen Unternehmungen und Betrieben der Gebietskörperschaft und der Gebietskörperschaft	0,00	0,00	0,00
2237	Nicht finanzierungswirksamer Transferaufwand	0,00	0,00	0,00
224	Finanzaufwand	0,00	0,00	0,00
2241	Zinsen aus Finanzschulden, Finanzierungsleasing, Forderungskauf und derivativen Finanzinstrumenten mit Grundgeschäft	0,00	0,00	0,00
2242	Zinsen und sonstige Aufwendungen aus derivativen Finanzinstrumenten ohne Grundgeschäft	0,00	0,00	0,00
2243	Gewinnentnahmen von Unternehmungen und marktbestimmten Betrieben der Gebietskörperschaft (innerhalb der Gebietskörperschaft)	0,00	0,00	0,00
2244	Sonstiger Finanzaufwand	0,00	0,00	0,00
2245	Nicht finanzierungswirksamer Finanzaufwand	0,00	0,00	0,00
22	Summe Aufwendungen	940.362,54	924.700,00	15.662,54
SA0	Saldo (0) Nettoergebnis (21 - 22)	-846.922,78	-851.300,00	4.377,22
230	Entnahmen von Haushaltsrücklagen	0,00	0,00	0,00
2301	Entnahmen von Haushaltsrücklagen	0,00	0,00	0,00
240	Zuweisung an Haushaltsrücklagen	0,00	0,00	0,00
2401	Zuweisung an Haushaltsrücklagen	0,00	0,00	0,00
23	Summe Haushaltsrücklagen	0,00	0,00	0,00
SA00	Nettoergebnis nach Zuweisung und Entnahmen von Haushaltsrücklagen (Saldo 0 +/- SU23)	-846.922,78	-851.300,00	4.377,22

Gesundheit (Gruppe 5)

MVAG	Mittelverwendungs- und aufbringungsgruppen (1. und 2. Ebene)	RA 2023	VA 2023	RA - VA
211	Erträge aus der operativen Verwaltungstätigkeit	0,00	0,00	0,00
2111	Erträge aus eigenen Abgaben	0,00	0,00	0,00
2112	Erträge aus Ertragsanteilen	0,00	0,00	0,00
2113	Erträge aus Gebühren	0,00	0,00	0,00
2114	Erträge aus Leistungen	0,00	0,00	0,00
2115	Erträge aus Besitz und wirtschaftlicher Tätigkeit	0,00	0,00	0,00
2116	Erträge aus Veräußerung und sonstige Erträge	0,00	0,00	0,00
2117	Nicht finanzierungswirksame operative Erträge	0,00	0,00	0,00
212	Erträge aus Transfers	55,58	100,00	-44,42
2121	Transferertrag von Trägern des öffentlichen Rechts	55,58	100,00	-44,42
2122	Transferertrag von Beteiligungen	0,00	0,00	0,00
2123	Transferertrag von Unternehmen (mit Finanzunternehmen)	0,00	0,00	0,00
2124	Transferertrag von Haushalten und Organisationen ohne Erwerbscharakter	0,00	0,00	0,00
2125	Transferertrag vom Ausland	0,00	0,00	0,00
2126	Investitions- und Tilgungszuschüsse zwischen Unternehmungen und Betrieben der Gebietskörperschaft und der Gebietskörperschaft	0,00	0,00	0,00
2127	Nicht finanzierungswirksamer Transferertrag	0,00	0,00	0,00
213	Finanzerträge	0,00	0,00	0,00
2131	Erträge aus Zinsen	0,00	0,00	0,00
2132	Erträge aus Zinsen aus derivativen Finanzinstrumenten ohne Grundgeschäft	0,00	0,00	0,00
2133	Erträge aus Gewinnentnahmen von marktbestimmten Betrieben	0,00	0,00	0,00
2134	Sonstige Finanzerträge	0,00	0,00	0,00
2135	Erträge aus Dividenden/Gewinnausschüttungen	0,00	0,00	0,00
2136	Sonstige nicht finanzierungswirksame Finanzerträge	0,00	0,00	0,00
21	Summe Erträge	55,58	100,00	-44,42
221	Personalaufwand	0,00	0,00	0,00
2211	Personalaufwand (Bezüge, Nebengeb., Mehrleistungen)	0,00	0,00	0,00
2212	Gesetzlicher und freiwilliger Sozialaufwand	0,00	0,00	0,00
2213	Sonstiger Personalaufwand	0,00	0,00	0,00
2214	Nicht finanzierungswirksamer Personalaufwand	0,00	0,00	0,00
222	Sachaufwand (ohne Transferaufwand)	4.051,05	3.700,00	351,05
2221	Gebrauchs- und Verbrauchsgüter, Handelswaren	0,00	0,00	0,00
2222	Verwaltungs- und Betriebsaufwand	0,00	0,00	0,00
2223	Leasing- und Mietaufwand	0,00	0,00	0,00
2224	Instandhaltung	0,00	0,00	0,00
2225	Sonstiger Sachaufwand	4.051,05	3.700,00	351,05
2226	Nicht finanzierungswirksamer Sachaufwand	0,00	0,00	0,00

Gesundheit (Gruppe 5)

MVAG	Mittelverwendungs- und aufbringungsgruppen (1. und 2. Ebene)	RA 2023	VA 2023	RA - VA
223	Transferaufwand (laufende Transfers und Kapitaltransfers)	427.350,79	410.100,00	17.250,79
2231	Transferaufwand an Träger des öffentlichen Rechts	426.634,30	409.500,00	17.134,30
2232	Transferaufwand an Beteiligungen	0,00	0,00	0,00
2233	Transferaufwand an Unternehmen (mit Finanzunternehmen)	0,00	0,00	0,00
2234	Transferaufwand an Haushalte und Organisationen ohne Erwerbscharakter	716,49	600,00	116,49
2235	Transferaufwand an das Ausland	0,00	0,00	0,00
2236	Investitions- und Tilgungszuschüsse zwischen Unternehmungen und Betrieben der Gebietskörperschaft und der Gebietskörperschaft	0,00	0,00	0,00
2237	Nicht finanzierungswirksamer Transferaufwand	0,00	0,00	0,00
224	Finanzaufwand	0,00	0,00	0,00
2241	Zinsen aus Finanzschulden, Finanzierungsleasing, Forderungskauf und derivativen Finanzinstrumenten mit Grundgeschäft	0,00	0,00	0,00
2242	Zinsen und sonstige Aufwendungen aus derivativen Finanzinstrumenten ohne Grundgeschäft	0,00	0,00	0,00
2243	Gewinnentnahmen von Unternehmungen und marktbestimmten Betrieben der Gebietskörperschaft (innerhalb der Gebietskörperschaft)	0,00	0,00	0,00
2244	Sonstiger Finanzaufwand	0,00	0,00	0,00
2245	Nicht finanzierungswirksamer Finanzaufwand	0,00	0,00	0,00
22	Summe Aufwendungen	431.401,84	413.800,00	17.601,84
SA0	Saldo (0) Nettoergebnis (21 - 22)	-431.346,26	-413.700,00	-17.646,26
230	Entnahmen von Haushaltsrücklagen	0,00	0,00	0,00
2301	Entnahmen von Haushaltsrücklagen	0,00	0,00	0,00
240	Zuweisung an Haushaltsrücklagen	0,00	0,00	0,00
2401	Zuweisung an Haushaltsrücklagen	0,00	0,00	0,00
23	Summe Haushaltsrücklagen	0,00	0,00	0,00
SA00	Nettoergebnis nach Zuweisung und Entnahmen von Haushaltsrücklagen (Saldo 0 +/- SU23)	-431.346,26	-413.700,00	-17.646,26

Straßen- und Wasserbau, Verkehr (Gruppe 6)

MVAG	Mittelverwendungs- und aufbringungsgruppen (1. und 2. Ebene)	RA 2023	VA 2023	RA - VA
211	Erträge aus der operativen Verwaltungstätigkeit	6.694,88	6.000,00	694,88
2111	Erträge aus eigenen Abgaben	0,00	0,00	0,00
2112	Erträge aus Ertragsanteilen	0,00	0,00	0,00
2113	Erträge aus Gebühren	0,00	0,00	0,00
2114	Erträge aus Leistungen	0,00	0,00	0,00
2115	Erträge aus Besitz und wirtschaftlicher Tätigkeit	0,00	0,00	0,00
2116	Erträge aus Veräußerung und sonstige Erträge	6.694,88	6.000,00	694,88
2117	Nicht finanzierungswirksame operative Erträge	0,00	0,00	0,00
212	Erträge aus Transfers	223.901,03	178.900,00	45.001,03
2121	Transferertrag von Trägern des öffentlichen Rechts	0,00	22.700,00	-22.700,00
2122	Transferertrag von Beteiligungen	0,00	0,00	0,00
2123	Transferertrag von Unternehmen (mit Finanzunternehmen)	0,00	0,00	0,00
2124	Transferertrag von Haushalten und Organisationen ohne Erwerbscharakter	2.054,14	4.500,00	-2.445,86
2125	Transferertrag vom Ausland	0,00	0,00	0,00
2126	Investitions- und Tilgungszuschüsse zwischen Unternehmungen und Betrieben der Gebietskörperschaft und der Gebietskörperschaft	0,00	0,00	0,00
2127	Nicht finanzierungswirksamer Transferertrag	221.846,89	151.700,00	70.146,89
213	Finanzerträge	0,00	0,00	0,00
2131	Erträge aus Zinsen	0,00	0,00	0,00
2132	Erträge aus Zinsen aus derivativen Finanzinstrumenten ohne Grundgeschäft	0,00	0,00	0,00
2133	Erträge aus Gewinnentnahmen von marktbestimmten Betrieben	0,00	0,00	0,00
2134	Sonstige Finanzerträge	0,00	0,00	0,00
2135	Erträge aus Dividenden/Gewinnausschüttungen	0,00	0,00	0,00
2136	Sonstige nicht finanzierungswirksame Finanzerträge	0,00	0,00	0,00
21	Summe Erträge	230.595,91	184.900,00	45.695,91
221	Personalaufwand	0,00	0,00	0,00
2211	Personalaufwand (Bezüge, Nebengeb., Mehrleistungen)	0,00	0,00	0,00
2212	Gesetzlicher und freiwilliger Sozialaufwand	0,00	0,00	0,00
2213	Sonstiger Personalaufwand	0,00	0,00	0,00
2214	Nicht finanzierungswirksamer Personalaufwand	0,00	0,00	0,00
222	Sachaufwand (ohne Transferaufwand)	530.238,58	555.400,00	-25.161,42
2221	Gebrauchs- und Verbrauchsgüter, Handelswaren	1.348,54	5.000,00	-3.651,46
2222	Verwaltungs- und Betriebsaufwand	0,00	0,00	0,00
2223	Leasing- und Mietaufwand	0,00	0,00	0,00
2224	Instandhaltung	29.912,61	56.700,00	-26.787,39
2225	Sonstiger Sachaufwand	100.273,82	212.500,00	-112.226,18
2226	Nicht finanzierungswirksamer Sachaufwand	398.703,61	281.200,00	117.503,61

Straßen- und Wasserbau, Verkehr (Gruppe 6)

MVAG	Mittelverwendungs- und aufbringungsgruppen (1. und 2. Ebene)	RA 2023	VA 2023	RA - VA
223	Transferaufwand (laufende Transfers und Kapitaltransfers)	31.870,00	36.900,00	-5.030,00
2231	Transferaufwand an Träger des öffentlichen Rechts	31.870,00	36.900,00	-5.030,00
2232	Transferaufwand an Beteiligungen	0,00	0,00	0,00
2233	Transferaufwand an Unternehmen (mit Finanzunternehmen)	0,00	0,00	0,00
2234	Transferaufwand an Haushalte und Organisationen ohne Erwerbscharakter	0,00	0,00	0,00
2235	Transferaufwand an das Ausland	0,00	0,00	0,00
2236	Investitions- und Tilgungszuschüsse zwischen Unternehmungen und Betrieben der Gebietskörperschaft und der Gebietskörperschaft	0,00	0,00	0,00
2237	Nicht finanzierungswirksamer Transferaufwand	0,00	0,00	0,00
224	Finanzaufwand	0,00	0,00	0,00
2241	Zinsen aus Finanzschulden, Finanzierungsleasing, Forderungskauf und derivativen Finanzinstrumenten mit Grundgeschäft	0,00	0,00	0,00
2242	Zinsen und sonstige Aufwendungen aus derivativen Finanzinstrumenten ohne Grundgeschäft	0,00	0,00	0,00
2243	Gewinnentnahmen von Unternehmungen und marktbestimmten Betrieben der Gebietskörperschaft (innerhalb der Gebietskörperschaft)	0,00	0,00	0,00
2244	Sonstiger Finanzaufwand	0,00	0,00	0,00
2245	Nicht finanzierungswirksamer Finanzaufwand	0,00	0,00	0,00
22	Summe Aufwendungen	562.108,58	592.300,00	-30.191,42
SA0	Saldo (0) Nettoergebnis (21 - 22)	-331.512,67	-407.400,00	75.887,33
230	Entnahmen von Haushaltsrücklagen	0,00	0,00	0,00
2301	Entnahmen von Haushaltsrücklagen	0,00	0,00	0,00
240	Zuweisung an Haushaltsrücklagen	0,00	0,00	0,00
2401	Zuweisung an Haushaltsrücklagen	0,00	0,00	0,00
23	Summe Haushaltsrücklagen	0,00	0,00	0,00
SA00	Nettoergebnis nach Zuweisung und Entnahmen von Haushaltsrücklagen (Saldo 0 +/- SU23)	-331.512,67	-407.400,00	75.887,33

Wirtschaftsförderung (Gruppe 7)

MVAG	Mittelverwendungs- und aufbringungsgruppen (1. und 2. Ebene)	RA 2023	VA 2023	RA - VA
211	Erträge aus der operativen Verwaltungstätigkeit	331.565,27	267.700,00	63.865,27
2111	Erträge aus eigenen Abgaben	0,00	0,00	0,00
2112	Erträge aus Ertragsanteilen	0,00	0,00	0,00
2113	Erträge aus Gebühren	63.382,42	62.200,00	1.182,42
2114	Erträge aus Leistungen	72.635,74	72.100,00	535,74
2115	Erträge aus Besitz und wirtschaftlicher Tätigkeit	12.225,00	5.000,00	7.225,00
2116	Erträge aus Veräußerung und sonstige Erträge	181.259,22	126.700,00	54.559,22
2117	Nicht finanzierungswirksame operative Erträge	2.062,89	1.700,00	362,89
212	Erträge aus Transfers	126.821,00	169.000,00	-42.179,00
2121	Transferertrag von Trägern des öffentlichen Rechts	35.321,00	75.000,00	-39.679,00
2122	Transferertrag von Beteiligungen	0,00	0,00	0,00
2123	Transferertrag von Unternehmen (mit Finanzunternehmen)	91.500,00	91.500,00	0,00
2124	Transferertrag von Haushalten und Organisationen ohne Erwerbscharakter	0,00	0,00	0,00
2125	Transferertrag vom Ausland	0,00	0,00	0,00
2126	Investitions- und Tilgungszuschüsse zwischen Unternehmungen und Betrieben der Gebietskörperschaft und der Gebietskörperschaft	0,00	0,00	0,00
2127	Nicht finanzierungswirksamer Transferertrag	0,00	2.500,00	-2.500,00
213	Finanzerträge	0,00	0,00	0,00
2131	Erträge aus Zinsen	0,00	0,00	0,00
2132	Erträge aus Zinsen aus derivativen Finanzinstrumenten ohne Grundgeschäft	0,00	0,00	0,00
2133	Erträge aus Gewinnentnahmen von marktbestimmten Betrieben	0,00	0,00	0,00
2134	Sonstige Finanzerträge	0,00	0,00	0,00
2135	Erträge aus Dividenden/Gewinnausschüttungen	0,00	0,00	0,00
2136	Sonstige nicht finanzierungswirksame Finanzerträge	0,00	0,00	0,00
21	Summe Erträge	458.386,27	436.700,00	21.686,27
221	Personalaufwand	137.593,72	143.700,00	-6.106,28
2211	Personalaufwand (Bezüge, Nebengeb., Mehrleistungen)	107.712,92	116.300,00	-8.587,08
2212	Gesetzlicher und freiwilliger Sozialaufwand	23.905,66	25.900,00	-1.994,34
2213	Sonstiger Personalaufwand	0,00	0,00	0,00
2214	Nicht finanzierungswirksamer Personalaufwand	5.975,14	1.500,00	4.475,14
222	Sachaufwand (ohne Transferaufwand)	602.306,53	620.200,00	-17.893,47
2221	Gebrauchs- und Verbrauchsgüter, Handelswaren	13.859,37	15.500,00	-1.640,63
2222	Verwaltungs- und Betriebsaufwand	28.176,36	21.200,00	6.976,36
2223	Leasing- und Mietaufwand	120.626,92	103.000,00	17.626,92
2224	Instandhaltung	38.287,72	44.200,00	-5.912,28
2225	Sonstiger Sachaufwand	389.199,59	430.000,00	-40.800,41
2226	Nicht finanzierungswirksamer Sachaufwand	12.156,57	6.300,00	5.856,57

Wirtschaftsförderung (Gruppe 7)

MVAG	Mittelverwendungs- und aufbringungsgruppen (1. und 2. Ebene)	RA 2023	VA 2023	RA - VA
223	Transferaufwand (laufende Transfers und Kapitaltransfers)	1.799.809,28	1.838.700,00	-38.890,72
2231	Transferaufwand an Träger des öffentlichen Rechts	2.707,28	7.000,00	-4.292,72
2232	Transferaufwand an Beteiligungen	0,00	0,00	0,00
2233	Transferaufwand an Unternehmen (mit Finanzunternehmen)	252.000,00	260.000,00	-8.000,00
2234	Transferaufwand an Haushalte und Organisationen ohne Erwerbscharakter	1.545.102,00	1.571.700,00	-26.598,00
2235	Transferaufwand an das Ausland	0,00	0,00	0,00
2236	Investitions- und Tilgungszuschüsse zwischen Unternehmungen und Betrieben der Gebietskörperschaft und der Gebietskörperschaft	0,00	0,00	0,00
2237	Nicht finanzierungswirksamer Transferaufwand	0,00	0,00	0,00
224	Finanzaufwand	0,00	0,00	0,00
2241	Zinsen aus Finanzschulden, Finanzierungsleasing, Forderungskauf und derivativen Finanzinstrumenten mit Grundgeschäft	0,00	0,00	0,00
2242	Zinsen und sonstige Aufwendungen aus derivativen Finanzinstrumenten ohne Grundgeschäft	0,00	0,00	0,00
2243	Gewinnentnahmen von Unternehmungen und marktbestimmten Betrieben der Gebietskörperschaft (innerhalb der Gebietskörperschaft)	0,00	0,00	0,00
2244	Sonstiger Finanzaufwand	0,00	0,00	0,00
2245	Nicht finanzierungswirksamer Finanzaufwand	0,00	0,00	0,00
22	Summe Aufwendungen	2.539.709,53	2.602.600,00	-62.890,47
SA0	Saldo (0) Nettoergebnis (21 - 22)	-2.081.323,26	-2.165.900,00	84.576,74
230	Entnahmen von Haushaltsrücklagen	0,00	0,00	0,00
2301	Entnahmen von Haushaltsrücklagen	0,00	0,00	0,00
240	Zuweisung an Haushaltsrücklagen	0,00	0,00	0,00
2401	Zuweisung an Haushaltsrücklagen	0,00	0,00	0,00
23	Summe Haushaltsrücklagen	0,00	0,00	0,00
SA00	Nettoergebnis nach Zuweisung und Entnahmen von Haushaltsrücklagen (Saldo 0 +/- SU23)	-2.081.323,26	-2.165.900,00	84.576,74

Dienstleistungen (Gruppe 8)

MVAG	Mittelverwendungs- und aufbringungsgruppen (1. und 2. Ebene)	RA 2023	VA 2023	RA - VA
211	Erträge aus der operativen Verwaltungstätigkeit	2.647.866,53	2.689.000,00	-41.133,47
2111	Erträge aus eigenen Abgaben	32.039,47	50.000,00	-17.960,53
2112	Erträge aus Ertragsanteilen	0,00	0,00	0,00
2113	Erträge aus Gebühren	1.640.894,93	1.609.600,00	31.294,93
2114	Erträge aus Leistungen	736.950,13	772.500,00	-35.549,87
2115	Erträge aus Besitz und wirtschaftlicher Tätigkeit	28.367,05	29.900,00	-1.532,95
2116	Erträge aus Veräußerung und sonstige Erträge	204.827,34	222.700,00	-17.872,66
2117	Nicht finanzierungswirksame operative Erträge	4.787,61	4.300,00	487,61
212	Erträge aus Transfers	194.284,52	174.800,00	19.484,52
2121	Transferertrag von Trägern des öffentlichen Rechts	47.129,44	41.700,00	5.429,44
2122	Transferertrag von Beteiligungen	0,00	0,00	0,00
2123	Transferertrag von Unternehmen (mit Finanzunternehmen)	0,00	0,00	0,00
2124	Transferertrag von Haushalten und Organisationen ohne Erwerbscharakter	0,00	0,00	0,00
2125	Transferertrag vom Ausland	0,00	0,00	0,00
2126	Investitions- und Tilgungszuschüsse zwischen Unternehmungen und Betrieben der Gebietskörperschaft und der Gebietskörperschaft	0,00	0,00	0,00
2127	Nicht finanzierungswirksamer Transferertrag	147.155,08	133.100,00	14.055,08
213	Finanzerträge	3.372,62	0,00	3.372,62
2131	Erträge aus Zinsen	3.372,62	0,00	3.372,62
2132	Erträge aus Zinsen aus derivativen Finanzinstrumenten ohne Grundgeschäft	0,00	0,00	0,00
2133	Erträge aus Gewinnentnahmen von marktbestimmten Betrieben	0,00	0,00	0,00
2134	Sonstige Finanzerträge	0,00	0,00	0,00
2135	Erträge aus Dividenden/Gewinnausschüttungen	0,00	0,00	0,00
2136	Sonstige nicht finanzierungswirksame Finanzerträge	0,00	0,00	0,00
21	Summe Erträge	2.845.523,67	2.863.800,00	-18.276,33
221	Personalaufwand	589.185,11	617.400,00	-28.214,89
2211	Personalaufwand (Bezüge, Nebengeb., Mehrleistungen)	430.753,20	464.100,00	-33.346,80
2212	Gesetzlicher und freiwilliger Sozialaufwand	122.769,17	131.300,00	-8.530,83
2213	Sonstiger Personalaufwand	16.375,48	17.800,00	-1.424,52
2214	Nicht finanzierungswirksamer Personalaufwand	19.287,26	4.200,00	15.087,26
222	Sachaufwand (ohne Transferaufwand)	1.219.708,22	1.231.500,00	-11.791,78
2221	Gebrauchs- und Verbrauchsgüter, Handelswaren	84.197,54	79.300,00	4.897,54
2222	Verwaltungs- und Betriebsaufwand	174.745,07	176.600,00	-1.854,93
2223	Leasing- und Mietaufwand	35.189,80	34.100,00	1.089,80
2224	Instandhaltung	86.716,16	101.900,00	-15.183,84
2225	Sonstiger Sachaufwand	488.071,48	492.900,00	-4.828,52
2226	Nicht finanzierungswirksamer Sachaufwand	350.788,17	346.700,00	4.088,17

Dienstleistungen (Gruppe 8)

MVAG	Mittelverwendungs- und aufbringungsgruppen (1. und 2. Ebene)	RA 2023	VA 2023	RA - VA
223	Transferaufwand (laufende Transfers und Kapitaltransfers)	1.281.078,94	1.244.500,00	36.578,94
2231	Transferaufwand an Träger des öffentlichen Rechts	159.213,08	159.300,00	-86,92
2232	Transferaufwand an Beteiligungen	0,00	0,00	0,00
2233	Transferaufwand an Unternehmen (mit Finanzunternehmen)	1.121.865,86	1.085.200,00	36.665,86
2234	Transferaufwand an Haushalte und Organisationen ohne Erwerbscharakter	0,00	0,00	0,00
2235	Transferaufwand an das Ausland	0,00	0,00	0,00
2236	Investitions- und Tilgungszuschüsse zwischen Unternehmungen und Betrieben der Gebietskörperschaft und der Gebietskörperschaft	0,00	0,00	0,00
2237	Nicht finanzierungswirksamer Transferaufwand	0,00	0,00	0,00
224	Finanzaufwand	42.690,58	13.500,00	29.190,58
2241	Zinsen aus Finanzschulden, Finanzierungsleasing, Forderungskauf und derivativen Finanzinstrumenten mit Grundgeschäft	42.690,58	13.500,00	29.190,58
2242	Zinsen und sonstige Aufwendungen aus derivativen Finanzinstrumenten ohne Grundgeschäft	0,00	0,00	0,00
2243	Gewinnentnahmen von Unternehmungen und marktbestimmten Betrieben der Gebietskörperschaft (innerhalb der Gebietskörperschaft)	0,00	0,00	0,00
2244	Sonstiger Finanzaufwand	0,00	0,00	0,00
2245	Nicht finanzierungswirksamer Finanzaufwand	0,00	0,00	0,00
22	Summe Aufwendungen	3.132.662,85	3.106.900,00	25.762,85
SA0	Saldo (0) Nettoergebnis (21 - 22)	-287.139,18	-243.100,00	-44.039,18
230	Entnahmen von Haushaltsrücklagen	79.594,20	90.200,00	-10.605,80
2301	Entnahmen von Haushaltsrücklagen	79.594,20	90.200,00	-10.605,80
240	Zuweisung an Haushaltsrücklagen	212.668,83	80.200,00	132.468,83
2401	Zuweisung an Haushaltsrücklagen	212.668,83	80.200,00	132.468,83
23	Summe Haushaltsrücklagen	-133.074,63	10.000,00	-143.074,63
SA00	Nettoergebnis nach Zuweisung und Entnahmen von Haushaltsrücklagen (Saldo 0 +/- SU23)	-420.213,81	-233.100,00	-187.113,81

Finanzwirtschaft (Gruppe 9)

MVAG	Mittelverwendungs- und aufbringungsgruppen (1. und 2. Ebene)	RA 2023	VA 2023	RA - VA
211	Erträge aus der operativen Verwaltungstätigkeit	5.809.958,18	5.744.700,00	65.258,18
2111	Erträge aus eigenen Abgaben	3.595.726,15	3.435.300,00	160.426,15
2112	Erträge aus Ertragsanteilen	2.208.232,01	2.303.300,00	-95.067,99
2113	Erträge aus Gebühren	0,00	0,00	0,00
2114	Erträge aus Leistungen	0,02	100,00	-99,98
2115	Erträge aus Besitz und wirtschaftlicher Tätigkeit	0,00	0,00	0,00
2116	Erträge aus Veräußerung und sonstige Erträge	6.000,00	6.000,00	0,00
2117	Nicht finanzierungswirksame operative Erträge	0,00	0,00	0,00
212	Erträge aus Transfers	503.240,63	390.500,00	112.740,63
2121	Transferertrag von Trägern des öffentlichen Rechts	203.111,63	90.400,00	112.711,63
2122	Transferertrag von Beteiligungen	300.000,00	300.000,00	0,00
2123	Transferertrag von Unternehmen (mit Finanzunternehmen)	0,00	0,00	0,00
2124	Transferertrag von Haushalten und Organisationen ohne Erwerbscharakter	129,00	100,00	29,00
2125	Transferertrag vom Ausland	0,00	0,00	0,00
2126	Investitions- und Tilgungszuschüsse zwischen Unternehmungen und Betrieben der Gebietskörperschaft und der Gebietskörperschaft	0,00	0,00	0,00
2127	Nicht finanzierungswirksamer Transferertrag	0,00	0,00	0,00
213	Finanzerträge	11.086,69	9.100,00	1.986,69
2131	Erträge aus Zinsen	11.086,69	9.100,00	1.986,69
2132	Erträge aus Zinsen aus derivativen Finanzinstrumenten ohne Grundgeschäft	0,00	0,00	0,00
2133	Erträge aus Gewinnentnahmen von marktbestimmten Betrieben	0,00	0,00	0,00
2134	Sonstige Finanzerträge	0,00	0,00	0,00
2135	Erträge aus Dividenden/Gewinnausschüttungen	0,00	0,00	0,00
2136	Sonstige nicht finanzierungswirksame Finanzerträge	0,00	0,00	0,00
21	Summe Erträge	6.324.285,50	6.144.300,00	179.985,50
221	Personalaufwand	0,00	0,00	0,00
2211	Personalaufwand (Bezüge, Nebengeb., Mehrleistungen)	0,00	0,00	0,00
2212	Gesetzlicher und freiwilliger Sozialaufwand	0,00	0,00	0,00
2213	Sonstiger Personalaufwand	0,00	0,00	0,00
2214	Nicht finanzierungswirksamer Personalaufwand	0,00	0,00	0,00
222	Sachaufwand (ohne Transferaufwand)	123.727,80	15.100,00	108.627,80
2221	Gebrauchs- und Verbrauchsgüter, Handelswaren	0,00	0,00	0,00
2222	Verwaltungs- und Betriebsaufwand	0,00	0,00	0,00
2223	Leasing- und Mietaufwand	0,00	0,00	0,00
2224	Instandhaltung	0,00	0,00	0,00
2225	Sonstiger Sachaufwand	17.675,08	15.100,00	2.575,08
2226	Nicht finanzierungswirksamer Sachaufwand	106.052,72	0,00	106.052,72

Finanzwirtschaft (Gruppe 9)

MVAG	Mittelverwendungs- und aufbringungsgruppen (1. und 2. Ebene)	RA 2023	VA 2023	RA - VA
223	Transferaufwand (laufende Transfers und Kapitaltransfers)	677.051,19	682.400,00	-5.348,81
2231	Transferaufwand an Träger des öffentlichen Rechts	326.051,19	331.400,00	-5.348,81
2232	Transferaufwand an Beteiligungen	21.000,00	21.000,00	0,00
2233	Transferaufwand an Unternehmen (mit Finanzunternehmen)	330.000,00	330.000,00	0,00
2234	Transferaufwand an Haushalte und Organisationen ohne Erwerbscharakter	0,00	0,00	0,00
2235	Transferaufwand an das Ausland	0,00	0,00	0,00
2236	Investitions- und Tilgungszuschüsse zwischen Unternehmungen und Betrieben der Gebietskörperschaft und der Gebietskörperschaft	0,00	0,00	0,00
2237	Nicht finanzierungswirksamer Transferaufwand	0,00	0,00	0,00
224	Finanzaufwand	145.823,10	9.100,00	136.723,10
2241	Zinsen aus Finanzschulden, Finanzierungsleasing, Forderungskauf und derivativen Finanzinstrumenten mit Grundgeschäft	0,00	0,00	0,00
2242	Zinsen und sonstige Aufwendungen aus derivativen Finanzinstrumenten ohne Grundgeschäft	0,00	0,00	0,00
2243	Gewinnentnahmen von Unternehmungen und marktbestimmten Betrieben der Gebietskörperschaft (innerhalb der Gebietskörperschaft)	0,00	0,00	0,00
2244	Sonstiger Finanzaufwand	5.734,05	9.100,00	-3.365,95
2245	Nicht finanzierungswirksamer Finanzaufwand	140.089,05	0,00	140.089,05
22	Summe Aufwendungen	946.602,09	706.600,00	240.002,09
SA0	Saldo (0) Nettoergebnis (21 - 22)	5.377.683,41	5.437.700,00	-60.016,59
230	Entnahmen von Haushaltsrücklagen	0,00	0,00	0,00
2301	Entnahmen von Haushaltsrücklagen	0,00	0,00	0,00
240	Zuweisung an Haushaltsrücklagen	355,06	0,00	355,06
2401	Zuweisung an Haushaltsrücklagen	355,06	0,00	355,06
23	Summe Haushaltsrücklagen	-355,06	0,00	-355,06
SA00	Nettoergebnis nach Zuweisung und Entnahmen von Haushaltsrücklagen (Saldo 0 +/- SU23)	5.377.328,35	5.437.700,00	-60.371,65

Finanzierungshaushalt Bereichsbudget 1. und 2. Ebene
(Anlage 1b)

Vertretungskörper und allgemeine Verwaltung (Gruppe 0)

MVAG	Mittelverwendungs- und aufbringungsgruppen (1. und 2. Ebene)	RA 2023	VA 2023	RA - VA
311	Einzahlungen aus der operativen Verwaltungstätigkeit	36.478,01	35.700,00	778,01
3111	Einzahlungen aus eigenen Abgaben	0,00	0,00	0,00
3112	Einzahlungen aus Ertragsanteilen	0,00	0,00	0,00
3113	Einzahlungen aus Gebühren	0,00	0,00	0,00
3114	Einzahlungen aus Leistungen	33.581,08	29.600,00	3.981,08
3115	Einzahlungen aus Besitz und wirtschaftlicher Tätigkeit	1.551,13	2.000,00	-448,87
3116	Einzahlungen aus Veräußerung von geringwertigen Wirtschaftsgütern (GWG) und sonstige Einzahlungen	1.345,80	4.100,00	-2.754,20
312	Einzahlungen aus Transfers (ohne Kapitaltransfers)	1.101,17	0,00	1.101,17
3121	Transferzahlungen von Trägern des öffentlichen Rechts	560,00	0,00	560,00
3122	Transferzahlungen von Beteiligten	0,00	0,00	0,00
3123	Transferzahlungen von Unternehmen (inkl. Finanzunternehmen)	0,00	0,00	0,00
3124	Transferzahlungen von Haushalte und Organisationen ohne Erwerbscharakter	541,17	0,00	541,17
3125	Transferzahlungen vom Ausland	0,00	0,00	0,00
3126	Investitions- und Tilgungszuschüsse zwischen Unternehmungen und Betrieben der Gebietskörperschaft und der Gebietskörperschaft	0,00	0,00	0,00
313	Einzahlungen aus Finanzerträgen	0,00	0,00	0,00
3131	Einzahlungen aus Zinserträgen	0,00	0,00	0,00
3133	Einzahlungen aus Gewinnentnahmen von marktbestimmten Betrieben	0,00	0,00	0,00
3134	Sonstige Einzahlungen aus Finanzerträgen	0,00	0,00	0,00
3135	Einzahlungen aus Dividenden/Gewinnausschüttungen	0,00	0,00	0,00
31	Summe Einzahlungen operative Gebarung	37.579,18	35.700,00	1.879,18
321	Auszahlungen aus Personalaufwand	415.321,30	447.000,00	-31.678,70
3211	Auszahlungen für Personalaufwand Bezüge, Nebengebühren, und Mehrleistungsvergütungen)	328.287,71	354.400,00	-26.112,29
3212	Auszahlungen für gesetzliche und freiwillige Sozialaufwendungen	87.033,59	92.600,00	-5.566,41
3213	Auszahlungen aus sonstigem Personalaufwand	0,00	0,00	0,00
322	Auszahlungen aus Sachaufwand (ohne Transferaufwand)	330.626,18	409.600,00	-78.973,82
3221	Auszahlungen für Gebrauchs- und Verbrauchsgüter, Handelswaren	23.095,94	25.000,00	-1.904,06
3222	Auszahlungen für Verwaltungs- und Betriebsaufwand	47.236,36	52.300,00	-5.063,64
3223	Auszahlungen für Leasing- und Mietaufwand	10.982,25	14.200,00	-3.217,75
3224	Auszahlungen für Instandhaltung	58.735,48	66.300,00	-7.564,52
3225	Sonstige Auszahlungen aus Sachaufwand	190.576,15	251.800,00	-61.223,85
323	Auszahlungen aus Transfers (ohne Kapitaltransfers)	272.253,63	286.100,00	-13.846,37
3231	Transferzahlungen an Träger des öffentlichen Rechts	272.253,63	286.100,00	-13.846,37
3232	Transferzahlungen an Beteiligten	0,00	0,00	0,00
3233	Transferzahlungen an Unternehmen (inkl. Finanzunternehmen)	0,00	0,00	0,00

Vertretungskörper und allgemeine Verwaltung (Gruppe 0)

MVAG	Mittelverwendungs- und aufbringungsgruppen (1. und 2. Ebene)	RA 2023	VA 2023	RA - VA
3234	Transferzahlungen an Haushalte und Organisationen ohne Erwerbscharakter	0,00	0,00	0,00
3235	Transferzahlungen an das Ausland	0,00	0,00	0,00
3236	Investitions- und Tilgungszuschüsse zwischen Unternehmungen und Betrieben der Gebietskörperschaft und der Gebietskörperschaft	0,00	0,00	0,00
324	Auszahlungen aus Finanzaufwand	0,00	0,00	0,00
3241	Auszahlungen für Zinsaufwand, für Finanzierungsleasing, für Forderungskauf, für Finanzschulden und derivative Finanzinstrumente	0,00	0,00	0,00
3242	Auszahlungen für Zinsen aus derivativen Finanzinstrumenten ohne Grundgeschäft	0,00	0,00	0,00
3243	Auszahlung aus Gewinnentnahmen von marktbestimmten Betrieben	0,00	0,00	0,00
3244	Sonstige Auszahlungen aus Finanzaufwendungen	0,00	0,00	0,00
32	Summe Auszahlungen operative Gebarung	1.018.201,11	1.142.700,00	-124.498,89
SA1	Saldo (1) Geldfluss aus der Operativen Gebarung (31 – 32)	-980.621,93	-1.107.000,00	126.378,07
331	Einzahlungen aus der Investitionstätigkeit	0,00	0,00	0,00
3311	Einzahlungen aus der Veräußerung von immateriellem Vermögen	0,00	0,00	0,00
3312	Einzahlungen aus der Veräußerung von Grundstücken und Grundstückeinrichtungen	0,00	0,00	0,00
3313	Einzahlungen aus der Veräußerung von Gebäuden und Bauten	0,00	0,00	0,00
3314	Einzahlungen aus der Veräußerung von technischen Anlagen, Fahrzeuge und Maschinen	0,00	0,00	0,00
3315	Einzahlungen aus der Veräußerung von Amts-, Betriebs- und Geschäftsausstattung	0,00	0,00	0,00
3316	Einzahlungen aus der Veräußerung von Kulturgütern	0,00	0,00	0,00
3317	Einzahlungen aus der Veräußerung von Beteiligungen	0,00	0,00	0,00
332	Einzahlungen aus der Rückzahlung von Darlehen sowie gewährten Vorschüssen	0,00	0,00	0,00
3321	Einzahlungen aus Darlehen an Träger des öffentlichen Rechts	0,00	0,00	0,00
3322	Einzahlungen aus Darlehen an Beteiligungen	0,00	0,00	0,00
3323	Einzahlungen aus Darlehen an Unternehmen und Haushalte	0,00	0,00	0,00
3325	Einzahlungen aus Vorschüssen und Anzahlungen	0,00	0,00	0,00
333	Einzahlungen aus Kapitaltransfers	5.035,70	24.900,00	-19.864,30
3331	Kapitaltransferzahlungen von Trägern des öffentlichen Rechts	0,00	19.900,00	-19.900,00
3332	Kapitaltransferzahlungen von Beteiligungen	0,00	0,00	0,00
3333	Kapitaltransferzahlungen von Unternehmen	5.035,70	5.000,00	35,70
3334	Kapitaltransferzahlungen von Haushalten und Organisationen ohne Erwerbscharakter	0,00	0,00	0,00
3335	Kapitaltransferzahlungen vom Ausland	0,00	0,00	0,00
33	Summe Einzahlungen investive Gebarung	5.035,70	24.900,00	-19.864,30
341	Auszahlungen aus der Investitionstätigkeit	425,60	26.300,00	-25.874,40
3411	Auszahlungen für den Erwerb von immateriellem Vermögen	0,00	0,00	0,00

Vertretungskörper und allgemeine Verwaltung (Gruppe 0)

MVAG	Mittelverwendungs- und aufbringungsgruppen (1. und 2. Ebene)	RA 2023	VA 2023	RA - VA
3412	Auszahlungen für den Erwerb von Grundstücken und Grundstückseinrichtungen	425,60	24.800,00	-24.374,40
3413	Auszahlungen für den Erwerb von Gebäuden und Bauten	0,00	0,00	0,00
3414	Auszahlungen für den Erwerb von technischen Anlagen, Fahrzeuge und Maschinen	0,00	0,00	0,00
3415	Auszahlungen für den Erwerb von Amts-, Betriebs- und Geschäftsausstattung	0,00	1.500,00	-1.500,00
3416	Auszahlungen für den Erwerb von Kulturgütern	0,00	0,00	0,00
3417	Auszahlungen für den Erwerb von Beteiligungen	0,00	0,00	0,00
342	Auszahlungen von gewährten Darlehen sowie gewährten Vorschüssen	0,00	0,00	0,00
3421	Auszahlung von Darlehen an Träger des öffentlichen Rechts	0,00	0,00	0,00
3422	Auszahlung von Darlehen an Beteiligungen	0,00	0,00	0,00
3423	Auszahlung von Darlehen an Unternehmen und Haushalte	0,00	0,00	0,00
3425	Auszahlungen von Vorschüssen und Anzahlungen	0,00	0,00	0,00
343	Auszahlungen aus Kapitaltransfers	0,00	0,00	0,00
3431	Kapitaltransferzahlungen an Träger des öffentlichen Rechts	0,00	0,00	0,00
3432	Kapitaltransferzahlungen an Beteiligungen	0,00	0,00	0,00
3433	Kapitaltransferzahlungen an Unternehmen (Finanzunternehmen)	0,00	0,00	0,00
3434	Kapitaltransferzahlungen an Haushalte und Organisationen ohne Erwerbscharakter	0,00	0,00	0,00
3435	Kapitaltransferzahlungen an das Ausland	0,00	0,00	0,00
34	Summe Auszahlungen investive Gebarung	425,60	26.300,00	-25.874,40
SA2	Saldo (2) Geldfluss aus der Investiven Gebarung (33 – 34)	4.610,10	-1.400,00	6.010,10
SA3	Saldo (3) Nettofinanzierungssaldo (Saldo 1 + Saldo 2)	-976.011,83	-1.108.400,00	132.388,17
351	Einzahlungen aus der Aufnahme von Finanzschulden	0,00	0,00	0,00
3511	Einzahlungen aus empfangenen Darlehen von öffentlichen Körperschaften und Rechtsträgern	0,00	0,00	0,00
3512	Einzahlungen aus empfangenen Darlehen von Beteiligungen	0,00	0,00	0,00
3513	Einzahlungen aus empfangenen Darlehen von Unternehmen und privaten Haushalten	0,00	0,00	0,00
3514	Einzahlungen aus Finanzschulden (Finanzunternehmen)	0,00	0,00	0,00
353	Einzahlungen infolge eines Kapitaltausch bei derivativen Finanzinstrumenten mit Grundgeschäft	0,00	0,00	0,00
3530	Einzahlungen infolge eines Kapitaltausch bei derivativen Finanzinstrumenten mit Grundgeschäft	0,00	0,00	0,00
355	Einzahlungen aus dem Abgang von Finanzinstrumenten	0,00	0,00	0,00
3550	Einzahlungen aus dem Abgang von Finanzinstrumenten	0,00	0,00	0,00
35	Summe Einzahlungen aus der Finanzierungstätigkeit	0,00	0,00	0,00
361	Auszahlungen aus der Tilgung von Finanzschulden	0,00	0,00	0,00

Vertretungskörper und allgemeine Verwaltung (Gruppe 0)

MVAG	Mittelverwendungs- und aufbringungsgruppen (1. und 2. Ebene)	RA 2023	VA 2023	RA - VA
3611	Auszahlungen aus empfangenen Darlehen von öffentlichen Körperschaften und Rechtsträgern	0,00	0,00	0,00
3612	Auszahlungen aus empfangenen Darlehen von Beteiligungen	0,00	0,00	0,00
3613	Auszahlungen aus empfangenen Darlehen von Unternehmen und privaten Haushalten	0,00	0,00	0,00
3614	Auszahlungen aus Finanzschulden	0,00	0,00	0,00
3615	Auszahlung aus der Rückzahlung von Leasingverbindlichkeiten	0,00	0,00	0,00
363	Auszahlungen infolge eines Kapitaltausch bei derivativen Finanzinstrumenten mit Grundgeschäft	0,00	0,00	0,00
3630	Auszahlungen infolge eines Kapitaltausch bei derivativen Finanzinstrumenten mit Grundgeschäft	0,00	0,00	0,00
365	Auszahlungen für den Erwerb von Finanzinstrumenten	0,00	0,00	0,00
3650	Auszahlungen für den Erwerb von Finanzinstrumenten	0,00	0,00	0,00
36	Summe Auszahlungen aus der Finanzierungstätigkeit	0,00	0,00	0,00
SA4	Saldo (4) Geldfluss aus der Finanzierungstätigkeit (35 – 36)	0,00	0,00	0,00
SA5	Saldo (5) Geldfluss aus der voranschlagswirksamen Gebarung (Saldo 3 + Saldo 4)	-976.011,83	-1.108.400,00	132.388,17

Öffentliche Ordnung und Sicherheit (Gruppe 1)

MVAG	Mittelverwendungs- und aufbringungsgruppen (1. und 2. Ebene)	RA 2023	VA 2023	RA - VA
311	Einzahlungen aus der operativen Verwaltungstätigkeit	7.181,37	9.900,00	-2.718,63
3111	Einzahlungen aus eigenen Abgaben	0,00	0,00	0,00
3112	Einzahlungen aus Ertragsanteilen	0,00	0,00	0,00
3113	Einzahlungen aus Gebühren	0,00	0,00	0,00
3114	Einzahlungen aus Leistungen	0,00	0,00	0,00
3115	Einzahlungen aus Besitz und wirtschaftlicher Tätigkeit	0,00	0,00	0,00
3116	Einzahlungen aus Veräußerung von geringwertigen Wirtschaftsgütern (GWG) und sonstige Einzahlungen	7.181,37	9.900,00	-2.718,63
312	Einzahlungen aus Transfers (ohne Kapitaltransfers)	3.425,00	2.500,00	925,00
3121	Transferzahlungen von Trägern des öffentlichen Rechts	0,00	0,00	0,00
3122	Transferzahlungen von Beteiligten	0,00	0,00	0,00
3123	Transferzahlungen von Unternehmen (inkl. Finanzunternehmen)	0,00	0,00	0,00
3124	Transferzahlungen von Haushalte und Organisationen ohne Erwerbscharakter	3.425,00	2.500,00	925,00
3125	Transferzahlungen vom Ausland	0,00	0,00	0,00
3126	Investitions- und Tilgungszuschüsse zwischen Unternehmungen und Betrieben der Gebietskörperschaft und der Gebietskörperschaft	0,00	0,00	0,00
313	Einzahlungen aus Finanzerträgen	23,56	0,00	23,56
3131	Einzahlungen aus Zinserträgen	23,56	0,00	23,56
3133	Einzahlungen aus Gewinnentnahmen von marktbestimmten Betrieben	0,00	0,00	0,00
3134	Sonstige Einzahlungen aus Finanzerträgen	0,00	0,00	0,00
3135	Einzahlungen aus Dividenden/Gewinnausschüttungen	0,00	0,00	0,00
31	Summe Einzahlungen operative Gebarung	10.629,93	12.400,00	-1.770,07
321	Auszahlungen aus Personalaufwand	1.700,25	2.500,00	-799,75
3211	Auszahlungen für Personalaufwand Bezüge, Nebengebühren, und Mehrleistungsvergütungen)	0,00	0,00	0,00
3212	Auszahlungen für gesetzliche und freiwillige Sozialaufwendungen	0,00	0,00	0,00
3213	Auszahlungen aus sonstigem Personalaufwand	1.700,25	2.500,00	-799,75
322	Auszahlungen aus Sachaufwand (ohne Transferaufwand)	98.815,87	108.400,00	-9.584,13
3221	Auszahlungen für Gebrauchs- und Verbrauchsgüter, Handelswaren	13.912,80	14.500,00	-587,20
3222	Auszahlungen für Verwaltungs- und Betriebsaufwand	18.853,60	19.600,00	-746,40
3223	Auszahlungen für Leasing- und Mietaufwand	7.926,46	8.000,00	-73,54
3224	Auszahlungen für Instandhaltung	47.734,83	39.400,00	8.334,83
3225	Sonstige Auszahlungen aus Sachaufwand	10.388,18	26.900,00	-16.511,82
323	Auszahlungen aus Transfers (ohne Kapitaltransfers)	993,45	1.100,00	-106,55
3231	Transferzahlungen an Träger des öffentlichen Rechts	993,45	1.100,00	-106,55
3232	Transferzahlungen an Beteiligten	0,00	0,00	0,00
3233	Transferzahlungen an Unternehmen (inkl. Finanzunternehmen)	0,00	0,00	0,00

Öffentliche Ordnung und Sicherheit (Gruppe 1)

MVAG	Mittelverwendungs- und aufbringungsgruppen (1. und 2. Ebene)	RA 2023	VA 2023	RA - VA
3234	Transferzahlungen an Haushalte und Organisationen ohne Erwerbscharakter	0,00	0,00	0,00
3235	Transferzahlungen an das Ausland	0,00	0,00	0,00
3236	Investitions- und Tilgungszuschüsse zwischen Unternehmungen und Betrieben der Gebietskörperschaft und der Gebietskörperschaft	0,00	0,00	0,00
324	Auszahlungen aus Finanzaufwand	0,00	0,00	0,00
3241	Auszahlungen für Zinsaufwand, für Finanzierungsleasing, für Forderungskauf, für Finanzschulden und derivative Finanzinstrumente	0,00	0,00	0,00
3242	Auszahlungen für Zinsen aus derivativen Finanzinstrumenten ohne Grundgeschäft	0,00	0,00	0,00
3243	Auszahlung aus Gewinnentnahmen von marktbestimmten Betrieben	0,00	0,00	0,00
3244	Sonstige Auszahlungen aus Finanzaufwendungen	0,00	0,00	0,00
32	Summe Auszahlungen operative Gebarung	101.509,57	112.000,00	-10.490,43
SA1	Saldo (1) Geldfluss aus der Operativen Gebarung (31 – 32)	-90.879,64	-99.600,00	8.720,36
331	Einzahlungen aus der Investitionstätigkeit	0,00	0,00	0,00
3311	Einzahlungen aus der Veräußerung von immateriellem Vermögen	0,00	0,00	0,00
3312	Einzahlungen aus der Veräußerung von Grundstücken und Grundstückeinrichtungen	0,00	0,00	0,00
3313	Einzahlungen aus der Veräußerung von Gebäuden und Bauten	0,00	0,00	0,00
3314	Einzahlungen aus der Veräußerung von technischen Anlagen, Fahrzeuge und Maschinen	0,00	0,00	0,00
3315	Einzahlungen aus der Veräußerung von Amts-, Betriebs- und Geschäftsausstattung	0,00	0,00	0,00
3316	Einzahlungen aus der Veräußerung von Kulturgütern	0,00	0,00	0,00
3317	Einzahlungen aus der Veräußerung von Beteiligungen	0,00	0,00	0,00
332	Einzahlungen aus der Rückzahlung von Darlehen sowie gewährten Vorschüssen	0,00	0,00	0,00
3321	Einzahlungen aus Darlehen an Träger des öffentlichen Rechts	0,00	0,00	0,00
3322	Einzahlungen aus Darlehen an Beteiligungen	0,00	0,00	0,00
3323	Einzahlungen aus Darlehen an Unternehmen und Haushalte	0,00	0,00	0,00
3325	Einzahlungen aus Vorschüssen und Anzahlungen	0,00	0,00	0,00
333	Einzahlungen aus Kapitaltransfers	0,00	0,00	0,00
3331	Kapitaltransferzahlungen von Trägern des öffentlichen Rechts	0,00	0,00	0,00
3332	Kapitaltransferzahlungen von Beteiligungen	0,00	0,00	0,00
3333	Kapitaltransferzahlungen von Unternehmen	0,00	0,00	0,00
3334	Kapitaltransferzahlungen von Haushalten und Organisationen ohne Erwerbscharakter	0,00	0,00	0,00
3335	Kapitaltransferzahlungen vom Ausland	0,00	0,00	0,00
33	Summe Einzahlungen investive Gebarung	0,00	0,00	0,00
341	Auszahlungen aus der Investitionstätigkeit	15.102,06	26.600,00	-11.497,94
3411	Auszahlungen für den Erwerb von immateriellem Vermögen	0,00	0,00	0,00

Öffentliche Ordnung und Sicherheit (Gruppe 1)

MVAG	Mittelverwendungs- und aufbringungsgruppen (1. und 2. Ebene)	RA 2023	VA 2023	RA - VA
3412	Auszahlungen für den Erwerb von Grundstücken und Grundstückseinrichtungen	0,00	0,00	0,00
3413	Auszahlungen für den Erwerb von Gebäuden und Bauten	0,00	0,00	0,00
3414	Auszahlungen für den Erwerb von technischen Anlagen, Fahrzeuge und Maschinen	0,00	0,00	0,00
3415	Auszahlungen für den Erwerb von Amts-, Betriebs- und Geschäftsausstattung	15.102,06	26.600,00	-11.497,94
3416	Auszahlungen für den Erwerb von Kulturgütern	0,00	0,00	0,00
3417	Auszahlungen für den Erwerb von Beteiligungen	0,00	0,00	0,00
342	Auszahlungen von gewährten Darlehen sowie gewährten Vorschüssen	0,00	0,00	0,00
3421	Auszahlung von Darlehen an Träger des öffentlichen Rechts	0,00	0,00	0,00
3422	Auszahlung von Darlehen an Beteiligungen	0,00	0,00	0,00
3423	Auszahlung von Darlehen an Unternehmen und Haushalte	0,00	0,00	0,00
3425	Auszahlungen von Vorschüssen und Anzahlungen	0,00	0,00	0,00
343	Auszahlungen aus Kapitaltransfers	0,00	0,00	0,00
3431	Kapitaltransferzahlungen an Träger des öffentlichen Rechts	0,00	0,00	0,00
3432	Kapitaltransferzahlungen an Beteiligungen	0,00	0,00	0,00
3433	Kapitaltransferzahlungen an Unternehmen (Finanzunternehmen)	0,00	0,00	0,00
3434	Kapitaltransferzahlungen an Haushalte und Organisationen ohne Erwerbscharakter	0,00	0,00	0,00
3435	Kapitaltransferzahlungen an das Ausland	0,00	0,00	0,00
34	Summe Auszahlungen investive Gebarung	15.102,06	26.600,00	-11.497,94
SA2	Saldo (2) Geldfluss aus der Investiven Gebarung (33 – 34)	-15.102,06	-26.600,00	11.497,94
SA3	Saldo (3) Nettofinanzierungssaldo (Saldo 1 + Saldo 2)	-105.981,70	-126.200,00	20.218,30
351	Einzahlungen aus der Aufnahme von Finanzschulden	0,00	0,00	0,00
3511	Einzahlungen aus empfangenen Darlehen von öffentlichen Körperschaften und Rechtsträgern	0,00	0,00	0,00
3512	Einzahlungen aus empfangenen Darlehen von Beteiligungen	0,00	0,00	0,00
3513	Einzahlungen aus empfangenen Darlehen von Unternehmen und privaten Haushalten	0,00	0,00	0,00
3514	Einzahlungen aus Finanzschulden (Finanzunternehmen)	0,00	0,00	0,00
353	Einzahlungen infolge eines Kapitaltausch bei derivativen Finanzinstrumenten mit Grundgeschäft	0,00	0,00	0,00
3530	Einzahlungen infolge eines Kapitaltausch bei derivativen Finanzinstrumenten mit Grundgeschäft	0,00	0,00	0,00
355	Einzahlungen aus dem Abgang von Finanzinstrumenten	0,00	0,00	0,00
3550	Einzahlungen aus dem Abgang von Finanzinstrumenten	0,00	0,00	0,00
35	Summe Einzahlungen aus der Finanzierungstätigkeit	0,00	0,00	0,00
361	Auszahlungen aus der Tilgung von Finanzschulden	0,00	0,00	0,00

Öffentliche Ordnung und Sicherheit (Gruppe 1)

MVAG	Mittelverwendungs- und aufbringungsgruppen (1. und 2. Ebene)	RA 2023	VA 2023	RA - VA
3611	Auszahlungen aus empfangenen Darlehen von öffentlichen Körperschaften und Rechtsträgern	0,00	0,00	0,00
3612	Auszahlungen aus empfangenen Darlehen von Beteiligungen	0,00	0,00	0,00
3613	Auszahlungen aus empfangenen Darlehen von Unternehmen und privaten Haushalten	0,00	0,00	0,00
3614	Auszahlungen aus Finanzschulden	0,00	0,00	0,00
3615	Auszahlung aus der Rückzahlung von Leasingverbindlichkeiten	0,00	0,00	0,00
363	Auszahlungen infolge eines Kapitaltausch bei derivativen Finanzinstrumenten mit Grundgeschäft	0,00	0,00	0,00
3630	Auszahlungen infolge eines Kapitaltausch bei derivativen Finanzinstrumenten mit Grundgeschäft	0,00	0,00	0,00
365	Auszahlungen für den Erwerb von Finanzinstrumenten	0,00	0,00	0,00
3650	Auszahlungen für den Erwerb von Finanzinstrumenten	0,00	0,00	0,00
36	Summe Auszahlungen aus der Finanzierungstätigkeit	0,00	0,00	0,00
SA4	Saldo (4) Geldfluss aus der Finanzierungstätigkeit (35 – 36)	0,00	0,00	0,00
SA5	Saldo (5) Geldfluss aus der voranschlagswirksamen Gebarung (Saldo 3 + Saldo 4)	-105.981,70	-126.200,00	20.218,30

Unterricht, Erziehung, Sport und Wissenschaft (Gruppe 2)

MVAG	Mittelverwendungs- und aufbringungsgruppen (1. und 2. Ebene)	RA 2023	VA 2023	RA - VA
311	Einzahlungen aus der operativen Verwaltungstätigkeit	55.665,01	52.500,00	3.165,01
3111	Einzahlungen aus eigenen Abgaben	0,00	0,00	0,00
3112	Einzahlungen aus Ertragsanteilen	0,00	0,00	0,00
3113	Einzahlungen aus Gebühren	0,00	1.100,00	-1.100,00
3114	Einzahlungen aus Leistungen	16.009,80	12.500,00	3.509,80
3115	Einzahlungen aus Besitz und wirtschaftlicher Tätigkeit	8.201,23	8.200,00	1,23
3116	Einzahlungen aus Veräußerung von geringwertigen Wirtschaftsgütern (GWG) und sonstige Einzahlungen	31.453,98	30.700,00	753,98
312	Einzahlungen aus Transfers (ohne Kapitaltransfers)	24.900,00	24.900,00	0,00
3121	Transferzahlungen von Trägern des öffentlichen Rechts	23.000,00	23.000,00	0,00
3122	Transferzahlungen von Beteiligten	0,00	0,00	0,00
3123	Transferzahlungen von Unternehmen (inkl. Finanzunternehmen)	0,00	0,00	0,00
3124	Transferzahlungen von Haushalte und Organisationen ohne Erwerbscharakter	1.900,00	1.900,00	0,00
3125	Transferzahlungen vom Ausland	0,00	0,00	0,00
3126	Investitions- und Tilgungszuschüsse zwischen Unternehmungen und Betrieben der Gebietskörperschaft und der Gebietskörperschaft	0,00	0,00	0,00
313	Einzahlungen aus Finanzerträgen	0,00	0,00	0,00
3131	Einzahlungen aus Zinserträgen	0,00	0,00	0,00
3133	Einzahlungen aus Gewinnentnahmen von marktbestimmten Betrieben	0,00	0,00	0,00
3134	Sonstige Einzahlungen aus Finanzerträgen	0,00	0,00	0,00
3135	Einzahlungen aus Dividenden/Gewinnausschüttungen	0,00	0,00	0,00
31	Summe Einzahlungen operative Gebarung	80.565,01	77.400,00	3.165,01
321	Auszahlungen aus Personalaufwand	0,00	0,00	0,00
3211	Auszahlungen für Personalaufwand Bezüge, Nebengebühren, und Mehrleistungsvergütungen)	0,00	0,00	0,00
3212	Auszahlungen für gesetzliche und freiwillige Sozialaufwendungen	0,00	0,00	0,00
3213	Auszahlungen aus sonstigem Personalaufwand	0,00	0,00	0,00
322	Auszahlungen aus Sachaufwand (ohne Transferaufwand)	243.330,24	235.500,00	7.830,24
3221	Auszahlungen für Gebrauchs- und Verbrauchsgüter, Handelswaren	5.181,61	4.500,00	681,61
3222	Auszahlungen für Verwaltungs- und Betriebsaufwand	70.405,75	78.300,00	-7.894,25
3223	Auszahlungen für Leasing- und Mietaufwand	4.006,80	6.000,00	-1.993,20
3224	Auszahlungen für Instandhaltung	54.836,90	54.200,00	636,90
3225	Sonstige Auszahlungen aus Sachaufwand	108.899,18	92.500,00	16.399,18
323	Auszahlungen aus Transfers (ohne Kapitaltransfers)	462.789,26	485.300,00	-22.510,74
3231	Transferzahlungen an Träger des öffentlichen Rechts	213.998,10	213.600,00	398,10
3232	Transferzahlungen an Beteiligten	0,00	0,00	0,00
3233	Transferzahlungen an Unternehmen (inkl. Finanzunternehmen)	196.293,16	233.100,00	-36.806,84

Unterricht, Erziehung, Sport und Wissenschaft (Gruppe 2)

MVAG	Mittelverwendungs- und aufbringungsgruppen (1. und 2. Ebene)	RA 2023	VA 2023	RA - VA
3234	Transferzahlungen an Haushalte und Organisationen ohne Erwerbscharakter	52.498,00	38.600,00	13.898,00
3235	Transferzahlungen an das Ausland	0,00	0,00	0,00
3236	Investitions- und Tilgungszuschüsse zwischen Unternehmungen und Betrieben der Gebietskörperschaft und der Gebietskörperschaft	0,00	0,00	0,00
324	Auszahlungen aus Finanzaufwand	0,00	0,00	0,00
3241	Auszahlungen für Zinsaufwand, für Finanzierungsleasing, für Forderungskauf, für Finanzschulden und derivative Finanzinstrumente	0,00	0,00	0,00
3242	Auszahlungen für Zinsen aus derivativen Finanzinstrumenten ohne Grundgeschäft	0,00	0,00	0,00
3243	Auszahlung aus Gewinnentnahmen von marktbestimmten Betrieben	0,00	0,00	0,00
3244	Sonstige Auszahlungen aus Finanzaufwendungen	0,00	0,00	0,00
32	Summe Auszahlungen operative Gebarung	706.119,50	720.800,00	-14.680,50
SA1	Saldo (1) Geldfluss aus der Operativen Gebarung (31 – 32)	-625.554,49	-643.400,00	17.845,51
331	Einzahlungen aus der Investitionstätigkeit	0,00	0,00	0,00
3311	Einzahlungen aus der Veräußerung von immateriellem Vermögen	0,00	0,00	0,00
3312	Einzahlungen aus der Veräußerung von Grundstücken und Grundstückeinrichtungen	0,00	0,00	0,00
3313	Einzahlungen aus der Veräußerung von Gebäuden und Bauten	0,00	0,00	0,00
3314	Einzahlungen aus der Veräußerung von technischen Anlagen, Fahrzeuge und Maschinen	0,00	0,00	0,00
3315	Einzahlungen aus der Veräußerung von Amts-, Betriebs- und Geschäftsausstattung	0,00	0,00	0,00
3316	Einzahlungen aus der Veräußerung von Kulturgütern	0,00	0,00	0,00
3317	Einzahlungen aus der Veräußerung von Beteiligungen	0,00	0,00	0,00
332	Einzahlungen aus der Rückzahlung von Darlehen sowie gewährten Vorschüssen	0,00	0,00	0,00
3321	Einzahlungen aus Darlehen an Träger des öffentlichen Rechts	0,00	0,00	0,00
3322	Einzahlungen aus Darlehen an Beteiligungen	0,00	0,00	0,00
3323	Einzahlungen aus Darlehen an Unternehmen und Haushalte	0,00	0,00	0,00
3325	Einzahlungen aus Vorschüssen und Anzahlungen	0,00	0,00	0,00
333	Einzahlungen aus Kapitaltransfers	0,00	57.000,00	-57.000,00
3331	Kapitaltransferzahlungen von Trägern des öffentlichen Rechts	0,00	57.000,00	-57.000,00
3332	Kapitaltransferzahlungen von Beteiligungen	0,00	0,00	0,00
3333	Kapitaltransferzahlungen von Unternehmen	0,00	0,00	0,00
3334	Kapitaltransferzahlungen von Haushalten und Organisationen ohne Erwerbscharakter	0,00	0,00	0,00
3335	Kapitaltransferzahlungen vom Ausland	0,00	0,00	0,00
33	Summe Einzahlungen investive Gebarung	0,00	57.000,00	-57.000,00
341	Auszahlungen aus der Investitionstätigkeit	55.352,43	71.200,00	-15.847,57
3411	Auszahlungen für den Erwerb von immateriellem Vermögen	0,00	0,00	0,00

Unterricht, Erziehung, Sport und Wissenschaft (Gruppe 2)

MVAG	Mittelverwendungs- und aufbringungsgruppen (1. und 2. Ebene)	RA 2023	VA 2023	RA - VA
3412	Auszahlungen für den Erwerb von Grundstücken und Grundstückseinrichtungen	44.017,09	58.000,00	-13.982,91
3413	Auszahlungen für den Erwerb von Gebäuden und Bauten	0,00	0,00	0,00
3414	Auszahlungen für den Erwerb von technischen Anlagen, Fahrzeuge und Maschinen	4.000,00	4.000,00	0,00
3415	Auszahlungen für den Erwerb von Amts-, Betriebs- und Geschäftsausstattung	7.335,34	9.200,00	-1.864,66
3416	Auszahlungen für den Erwerb von Kulturgütern	0,00	0,00	0,00
3417	Auszahlungen für den Erwerb von Beteiligungen	0,00	0,00	0,00
342	Auszahlungen von gewährten Darlehen sowie gewährten Vorschüssen	0,00	0,00	0,00
3421	Auszahlung von Darlehen an Träger des öffentlichen Rechts	0,00	0,00	0,00
3422	Auszahlung von Darlehen an Beteiligungen	0,00	0,00	0,00
3423	Auszahlung von Darlehen an Unternehmen und Haushalte	0,00	0,00	0,00
3425	Auszahlungen von Vorschüssen und Anzahlungen	0,00	0,00	0,00
343	Auszahlungen aus Kapitaltransfers	0,00	0,00	0,00
3431	Kapitaltransferzahlungen an Träger des öffentlichen Rechts	0,00	0,00	0,00
3432	Kapitaltransferzahlungen an Beteiligungen	0,00	0,00	0,00
3433	Kapitaltransferzahlungen an Unternehmen (Finanzunternehmen)	0,00	0,00	0,00
3434	Kapitaltransferzahlungen an Haushalte und Organisationen ohne Erwerbscharakter	0,00	0,00	0,00
3435	Kapitaltransferzahlungen an das Ausland	0,00	0,00	0,00
34	Summe Auszahlungen investive Gebarung	55.352,43	71.200,00	-15.847,57
SA2	Saldo (2) Geldfluss aus der Investiven Gebarung (33 – 34)	-55.352,43	-14.200,00	-41.152,43
SA3	Saldo (3) Nettofinanzierungssaldo (Saldo 1 + Saldo 2)	-680.906,92	-657.600,00	-23.306,92
351	Einzahlungen aus der Aufnahme von Finanzschulden	0,00	0,00	0,00
3511	Einzahlungen aus empfangenen Darlehen von öffentlichen Körperschaften und Rechtsträgern	0,00	0,00	0,00
3512	Einzahlungen aus empfangenen Darlehen von Beteiligungen	0,00	0,00	0,00
3513	Einzahlungen aus empfangenen Darlehen von Unternehmen und privaten Haushalten	0,00	0,00	0,00
3514	Einzahlungen aus Finanzschulden (Finanzunternehmen)	0,00	0,00	0,00
353	Einzahlungen infolge eines Kapitaltausch bei derivativen Finanzinstrumenten mit Grundgeschäft	0,00	0,00	0,00
3530	Einzahlungen infolge eines Kapitaltausch bei derivativen Finanzinstrumenten mit Grundgeschäft	0,00	0,00	0,00
355	Einzahlungen aus dem Abgang von Finanzinstrumenten	0,00	0,00	0,00
3550	Einzahlungen aus dem Abgang von Finanzinstrumenten	0,00	0,00	0,00
35	Summe Einzahlungen aus der Finanzierungstätigkeit	0,00	0,00	0,00
361	Auszahlungen aus der Tilgung von Finanzschulden	0,00	0,00	0,00

Unterricht, Erziehung, Sport und Wissenschaft (Gruppe 2)

MVAG	Mittelverwendungs- und aufbringungsgruppen (1. und 2. Ebene)	RA 2023	VA 2023	RA - VA
3611	Auszahlungen aus empfangenen Darlehen von öffentlichen Körperschaften und Rechtsträgern	0,00	0,00	0,00
3612	Auszahlungen aus empfangenen Darlehen von Beteiligungen	0,00	0,00	0,00
3613	Auszahlungen aus empfangenen Darlehen von Unternehmen und privaten Haushalten	0,00	0,00	0,00
3614	Auszahlungen aus Finanzschulden	0,00	0,00	0,00
3615	Auszahlung aus der Rückzahlung von Leasingverbindlichkeiten	0,00	0,00	0,00
363	Auszahlungen infolge eines Kapitaltausch bei derivativen Finanzinstrumenten mit Grundgeschäft	0,00	0,00	0,00
3630	Auszahlungen infolge eines Kapitaltausch bei derivativen Finanzinstrumenten mit Grundgeschäft	0,00	0,00	0,00
365	Auszahlungen für den Erwerb von Finanzinstrumenten	0,00	0,00	0,00
3650	Auszahlungen für den Erwerb von Finanzinstrumenten	0,00	0,00	0,00
36	Summe Auszahlungen aus der Finanzierungstätigkeit	0,00	0,00	0,00
SA4	Saldo (4) Geldfluss aus der Finanzierungstätigkeit (35 – 36)	0,00	0,00	0,00
SA5	Saldo (5) Geldfluss aus der voranschlagswirksamen Gebarung (Saldo 3 + Saldo 4)	-680.906,92	-657.600,00	-23.306,92

Kunst, Kultur und Kultus (Gruppe 3)

MVAG	Mittelverwendungs- und aufbringungsgruppen (1. und 2. Ebene)	RA 2023	VA 2023	RA - VA
311	Einzahlungen aus der operativen Verwaltungstätigkeit	3.022,78	700,00	2.322,78
3111	Einzahlungen aus eigenen Abgaben	0,00	0,00	0,00
3112	Einzahlungen aus Ertragsanteilen	0,00	0,00	0,00
3113	Einzahlungen aus Gebühren	0,00	0,00	0,00
3114	Einzahlungen aus Leistungen	0,00	0,00	0,00
3115	Einzahlungen aus Besitz und wirtschaftlicher Tätigkeit	2.972,98	500,00	2.472,98
3116	Einzahlungen aus Veräußerung von geringwertigen Wirtschaftsgütern (GWG) und sonstige Einzahlungen	49,80	200,00	-150,20
312	Einzahlungen aus Transfers (ohne Kapitaltransfers)	30.000,00	0,00	30.000,00
3121	Transferzahlungen von Trägern des öffentlichen Rechts	30.000,00	0,00	30.000,00
3122	Transferzahlungen von Beteiligten	0,00	0,00	0,00
3123	Transferzahlungen von Unternehmen (inkl. Finanzunternehmen)	0,00	0,00	0,00
3124	Transferzahlungen von Haushalte und Organisationen ohne Erwerbscharakter	0,00	0,00	0,00
3125	Transferzahlungen vom Ausland	0,00	0,00	0,00
3126	Investitions- und Tilgungszuschüsse zwischen Unternehmungen und Betrieben der Gebietskörperschaft und der Gebietskörperschaft	0,00	0,00	0,00
313	Einzahlungen aus Finanzerträgen	0,00	0,00	0,00
3131	Einzahlungen aus Zinserträgen	0,00	0,00	0,00
3133	Einzahlungen aus Gewinnentnahmen von marktbestimmten Betrieben	0,00	0,00	0,00
3134	Sonstige Einzahlungen aus Finanzerträgen	0,00	0,00	0,00
3135	Einzahlungen aus Dividenden/Gewinnausschüttungen	0,00	0,00	0,00
31	Summe Einzahlungen operative Gebarung	33.022,78	700,00	32.322,78
321	Auszahlungen aus Personalaufwand	0,00	0,00	0,00
3211	Auszahlungen für Personalaufwand Bezüge, Nebengebühren, und Mehrleistungsvergütungen)	0,00	0,00	0,00
3212	Auszahlungen für gesetzliche und freiwillige Sozialaufwendungen	0,00	0,00	0,00
3213	Auszahlungen aus sonstigem Personalaufwand	0,00	0,00	0,00
322	Auszahlungen aus Sachaufwand (ohne Transferaufwand)	168.564,42	163.300,00	5.264,42
3221	Auszahlungen für Gebrauchs- und Verbrauchsgüter, Handelswaren	19.057,23	23.500,00	-4.442,77
3222	Auszahlungen für Verwaltungs- und Betriebsaufwand	23.051,68	22.500,00	551,68
3223	Auszahlungen für Leasing- und Mietaufwand	0,00	0,00	0,00
3224	Auszahlungen für Instandhaltung	3.256,02	5.800,00	-2.543,98
3225	Sonstige Auszahlungen aus Sachaufwand	123.199,49	111.500,00	11.699,49
323	Auszahlungen aus Transfers (ohne Kapitaltransfers)	7.090,96	11.300,00	-4.209,04
3231	Transferzahlungen an Träger des öffentlichen Rechts	1.096,60	1.300,00	-203,40
3232	Transferzahlungen an Beteiligten	0,00	0,00	0,00
3233	Transferzahlungen an Unternehmen (inkl. Finanzunternehmen)	0,00	0,00	0,00

Kunst, Kultur und Kultus (Gruppe 3)

MVAG	Mittelverwendungs- und aufbringungsgruppen (1. und 2. Ebene)	RA 2023	VA 2023	RA - VA
3234	Transferzahlungen an Haushalte und Organisationen ohne Erwerbscharakter	5.994,36	10.000,00	-4.005,64
3235	Transferzahlungen an das Ausland	0,00	0,00	0,00
3236	Investitions- und Tilgungszuschüsse zwischen Unternehmungen und Betrieben der Gebietskörperschaft und der Gebietskörperschaft	0,00	0,00	0,00
324	Auszahlungen aus Finanzaufwand	0,00	0,00	0,00
3241	Auszahlungen für Zinsaufwand, für Finanzierungsleasing, für Forderungskauf, für Finanzschulden und derivative Finanzinstrumente	0,00	0,00	0,00
3242	Auszahlungen für Zinsen aus derivativen Finanzinstrumenten ohne Grundgeschäft	0,00	0,00	0,00
3243	Auszahlung aus Gewinnentnahmen von marktbestimmten Betrieben	0,00	0,00	0,00
3244	Sonstige Auszahlungen aus Finanzaufwendungen	0,00	0,00	0,00
32	Summe Auszahlungen operative Gebarung	175.655,38	174.600,00	1.055,38
SA1	Saldo (1) Geldfluss aus der Operativen Gebarung (31 – 32)	-142.632,60	-173.900,00	31.267,40
331	Einzahlungen aus der Investitionstätigkeit	0,00	0,00	0,00
3311	Einzahlungen aus der Veräußerung von immateriellem Vermögen	0,00	0,00	0,00
3312	Einzahlungen aus der Veräußerung von Grundstücken und Grundstückeinrichtungen	0,00	0,00	0,00
3313	Einzahlungen aus der Veräußerung von Gebäuden und Bauten	0,00	0,00	0,00
3314	Einzahlungen aus der Veräußerung von technischen Anlagen, Fahrzeuge und Maschinen	0,00	0,00	0,00
3315	Einzahlungen aus der Veräußerung von Amts-, Betriebs- und Geschäftsausstattung	0,00	0,00	0,00
3316	Einzahlungen aus der Veräußerung von Kulturgütern	0,00	0,00	0,00
3317	Einzahlungen aus der Veräußerung von Beteiligungen	0,00	0,00	0,00
332	Einzahlungen aus der Rückzahlung von Darlehen sowie gewährten Vorschüssen	0,00	0,00	0,00
3321	Einzahlungen aus Darlehen an Träger des öffentlichen Rechts	0,00	0,00	0,00
3322	Einzahlungen aus Darlehen an Beteiligungen	0,00	0,00	0,00
3323	Einzahlungen aus Darlehen an Unternehmen und Haushalte	0,00	0,00	0,00
3325	Einzahlungen aus Vorschüssen und Anzahlungen	0,00	0,00	0,00
333	Einzahlungen aus Kapitaltransfers	0,00	87.200,00	-87.200,00
3331	Kapitaltransferzahlungen von Trägern des öffentlichen Rechts	0,00	87.200,00	-87.200,00
3332	Kapitaltransferzahlungen von Beteiligungen	0,00	0,00	0,00
3333	Kapitaltransferzahlungen von Unternehmen	0,00	0,00	0,00
3334	Kapitaltransferzahlungen von Haushalten und Organisationen ohne Erwerbscharakter	0,00	0,00	0,00
3335	Kapitaltransferzahlungen vom Ausland	0,00	0,00	0,00
33	Summe Einzahlungen investive Gebarung	0,00	87.200,00	-87.200,00
341	Auszahlungen aus der Investitionstätigkeit	59.927,33	87.200,00	-27.272,67
3411	Auszahlungen für den Erwerb von immateriellem Vermögen	0,00	0,00	0,00

Kunst, Kultur und Kultus (Gruppe 3)

MVAG	Mittelverwendungs- und aufbringungsgruppen (1. und 2. Ebene)	RA 2023	VA 2023	RA - VA
3412	Auszahlungen für den Erwerb von Grundstücken und Grundstückseinrichtungen	59.927,33	87.200,00	-27.272,67
3413	Auszahlungen für den Erwerb von Gebäuden und Bauten	0,00	0,00	0,00
3414	Auszahlungen für den Erwerb von technischen Anlagen, Fahrzeuge und Maschinen	0,00	0,00	0,00
3415	Auszahlungen für den Erwerb von Amts-, Betriebs- und Geschäftsausstattung	0,00	0,00	0,00
3416	Auszahlungen für den Erwerb von Kulturgütern	0,00	0,00	0,00
3417	Auszahlungen für den Erwerb von Beteiligungen	0,00	0,00	0,00
342	Auszahlungen von gewährten Darlehen sowie gewährten Vorschüssen	0,00	0,00	0,00
3421	Auszahlung von Darlehen an Träger des öffentlichen Rechts	0,00	0,00	0,00
3422	Auszahlung von Darlehen an Beteiligungen	0,00	0,00	0,00
3423	Auszahlung von Darlehen an Unternehmen und Haushalte	0,00	0,00	0,00
3425	Auszahlungen von Vorschüssen und Anzahlungen	0,00	0,00	0,00
343	Auszahlungen aus Kapitaltransfers	30.000,00	0,00	30.000,00
3431	Kapitaltransferzahlungen an Träger des öffentlichen Rechts	0,00	0,00	0,00
3432	Kapitaltransferzahlungen an Beteiligungen	0,00	0,00	0,00
3433	Kapitaltransferzahlungen an Unternehmen (Finanzunternehmen)	0,00	0,00	0,00
3434	Kapitaltransferzahlungen an Haushalte und Organisationen ohne Erwerbscharakter	30.000,00	0,00	30.000,00
3435	Kapitaltransferzahlungen an das Ausland	0,00	0,00	0,00
34	Summe Auszahlungen investive Gebarung	89.927,33	87.200,00	2.727,33
SA2	Saldo (2) Geldfluss aus der Investiven Gebarung (33 – 34)	-89.927,33	0,00	-89.927,33
SA3	Saldo (3) Nettofinanzierungssaldo (Saldo 1 + Saldo 2)	-232.559,93	-173.900,00	-58.659,93
351	Einzahlungen aus der Aufnahme von Finanzschulden	0,00	0,00	0,00
3511	Einzahlungen aus empfangenen Darlehen von öffentlichen Körperschaften und Rechtsträgern	0,00	0,00	0,00
3512	Einzahlungen aus empfangenen Darlehen von Beteiligungen	0,00	0,00	0,00
3513	Einzahlungen aus empfangenen Darlehen von Unternehmen und privaten Haushalten	0,00	0,00	0,00
3514	Einzahlungen aus Finanzschulden (Finanzunternehmen)	0,00	0,00	0,00
353	Einzahlungen infolge eines Kapitaltausch bei derivativen Finanzinstrumenten mit Grundgeschäft	0,00	0,00	0,00
3530	Einzahlungen infolge eines Kapitaltausch bei derivativen Finanzinstrumenten mit Grundgeschäft	0,00	0,00	0,00
355	Einzahlungen aus dem Abgang von Finanzinstrumenten	0,00	0,00	0,00
3550	Einzahlungen aus dem Abgang von Finanzinstrumenten	0,00	0,00	0,00
35	Summe Einzahlungen aus der Finanzierungstätigkeit	0,00	0,00	0,00
361	Auszahlungen aus der Tilgung von Finanzschulden	0,00	0,00	0,00

Kunst, Kultur und Kultus (Gruppe 3)

MVAG	Mittelverwendungs- und aufbringungsgruppen (1. und 2. Ebene)	RA 2023	VA 2023	RA - VA
3611	Auszahlungen aus empfangenen Darlehen von öffentlichen Körperschaften und Rechtsträgern	0,00	0,00	0,00
3612	Auszahlungen aus empfangenen Darlehen von Beteiligungen	0,00	0,00	0,00
3613	Auszahlungen aus empfangenen Darlehen von Unternehmen und privaten Haushalten	0,00	0,00	0,00
3614	Auszahlungen aus Finanzschulden	0,00	0,00	0,00
3615	Auszahlung aus der Rückzahlung von Leasingverbindlichkeiten	0,00	0,00	0,00
363	Auszahlungen infolge eines Kapitaltausch bei derivativen Finanzinstrumenten mit Grundgeschäft	0,00	0,00	0,00
3630	Auszahlungen infolge eines Kapitaltausch bei derivativen Finanzinstrumenten mit Grundgeschäft	0,00	0,00	0,00
365	Auszahlungen für den Erwerb von Finanzinstrumenten	0,00	0,00	0,00
3650	Auszahlungen für den Erwerb von Finanzinstrumenten	0,00	0,00	0,00
36	Summe Auszahlungen aus der Finanzierungstätigkeit	0,00	0,00	0,00
SA4	Saldo (4) Geldfluss aus der Finanzierungstätigkeit (35 – 36)	0,00	0,00	0,00
SA5	Saldo (5) Geldfluss aus der voranschlagswirksamen Gebarung (Saldo 3 + Saldo 4)	-232.559,93	-173.900,00	-58.659,93

Soziale Wohlfahrt und Wohnbauförderung (Gruppe 4)

MVAG	Mittelverwendungs- und aufbringungsgruppen (1. und 2. Ebene)	RA 2023	VA 2023	RA - VA
311	Einzahlungen aus der operativen Verwaltungstätigkeit	93.439,76	57.200,00	36.239,76
3111	Einzahlungen aus eigenen Abgaben	0,00	0,00	0,00
3112	Einzahlungen aus Ertragsanteilen	0,00	0,00	0,00
3113	Einzahlungen aus Gebühren	0,00	0,00	0,00
3114	Einzahlungen aus Leistungen	5.563,15	5.000,00	563,15
3115	Einzahlungen aus Besitz und wirtschaftlicher Tätigkeit	0,00	0,00	0,00
3116	Einzahlungen aus Veräußerung von geringwertigen Wirtschaftsgütern (GWG) und sonstige Einzahlungen	87.876,61	52.200,00	35.676,61
312	Einzahlungen aus Transfers (ohne Kapitaltransfers)	0,00	16.200,00	-16.200,00
3121	Transferzahlungen von Trägern des öffentlichen Rechts	0,00	16.200,00	-16.200,00
3122	Transferzahlungen von Beteiligten	0,00	0,00	0,00
3123	Transferzahlungen von Unternehmen (inkl. Finanzunternehmen)	0,00	0,00	0,00
3124	Transferzahlungen von Haushalte und Organisationen ohne Erwerbscharakter	0,00	0,00	0,00
3125	Transferzahlungen vom Ausland	0,00	0,00	0,00
3126	Investitions- und Tilgungszuschüsse zwischen Unternehmungen und Betrieben der Gebietskörperschaft und der Gebietskörperschaft	0,00	0,00	0,00
313	Einzahlungen aus Finanzerträgen	0,00	0,00	0,00
3131	Einzahlungen aus Zinserträgen	0,00	0,00	0,00
3133	Einzahlungen aus Gewinnentnahmen von marktbestimmten Betrieben	0,00	0,00	0,00
3134	Sonstige Einzahlungen aus Finanzerträgen	0,00	0,00	0,00
3135	Einzahlungen aus Dividenden/Gewinnausschüttungen	0,00	0,00	0,00
31	Summe Einzahlungen operative Gebarung	93.439,76	73.400,00	20.039,76
321	Auszahlungen aus Personalaufwand	0,00	0,00	0,00
3211	Auszahlungen für Personalaufwand Bezüge, Nebengebühren, und Mehrleistungsvergütungen)	0,00	0,00	0,00
3212	Auszahlungen für gesetzliche und freiwillige Sozialaufwendungen	0,00	0,00	0,00
3213	Auszahlungen aus sonstigem Personalaufwand	0,00	0,00	0,00
322	Auszahlungen aus Sachaufwand (ohne Transferaufwand)	57.448,93	73.500,00	-16.051,07
3221	Auszahlungen für Gebrauchs- und Verbrauchsgüter, Handelswaren	5.936,80	5.400,00	536,80
3222	Auszahlungen für Verwaltungs- und Betriebsaufwand	0,00	0,00	0,00
3223	Auszahlungen für Leasing- und Mietaufwand	0,00	0,00	0,00
3224	Auszahlungen für Instandhaltung	0,00	0,00	0,00
3225	Sonstige Auszahlungen aus Sachaufwand	51.512,13	68.100,00	-16.587,87
323	Auszahlungen aus Transfers (ohne Kapitaltransfers)	881.890,77	854.000,00	27.890,77
3231	Transferzahlungen an Träger des öffentlichen Rechts	875.548,77	845.200,00	30.348,77
3232	Transferzahlungen an Beteiligten	0,00	0,00	0,00
3233	Transferzahlungen an Unternehmen (inkl. Finanzunternehmen)	0,00	0,00	0,00

Soziale Wohlfahrt und Wohnbauförderung (Gruppe 4)

MVAG	Mittelverwendungs- und aufbringungsgruppen (1. und 2. Ebene)	RA 2023	VA 2023	RA - VA
3234	Transferzahlungen an Haushalte und Organisationen ohne Erwerbscharakter	6.342,00	8.800,00	-2.458,00
3235	Transferzahlungen an das Ausland	0,00	0,00	0,00
3236	Investitions- und Tilgungszuschüsse zwischen Unternehmungen und Betrieben der Gebietskörperschaft und der Gebietskörperschaft	0,00	0,00	0,00
324	Auszahlungen aus Finanzaufwand	0,00	0,00	0,00
3241	Auszahlungen für Zinsaufwand, für Finanzierungsleasing, für Forderungskauf, für Finanzschulden und derivative Finanzinstrumente	0,00	0,00	0,00
3242	Auszahlungen für Zinsen aus derivativen Finanzinstrumenten ohne Grundgeschäft	0,00	0,00	0,00
3243	Auszahlung aus Gewinnentnahmen von marktbestimmten Betrieben	0,00	0,00	0,00
3244	Sonstige Auszahlungen aus Finanzaufwendungen	0,00	0,00	0,00
32	Summe Auszahlungen operative Gebarung	939.339,70	927.500,00	11.839,70
SA1	Saldo (1) Geldfluss aus der Operativen Gebarung (31 – 32)	-845.899,94	-854.100,00	8.200,06
331	Einzahlungen aus der Investitionstätigkeit	0,00	0,00	0,00
3311	Einzahlungen aus der Veräußerung von immateriellem Vermögen	0,00	0,00	0,00
3312	Einzahlungen aus der Veräußerung von Grundstücken und Grundstückeinrichtungen	0,00	0,00	0,00
3313	Einzahlungen aus der Veräußerung von Gebäuden und Bauten	0,00	0,00	0,00
3314	Einzahlungen aus der Veräußerung von technischen Anlagen, Fahrzeuge und Maschinen	0,00	0,00	0,00
3315	Einzahlungen aus der Veräußerung von Amts-, Betriebs- und Geschäftsausstattung	0,00	0,00	0,00
3316	Einzahlungen aus der Veräußerung von Kulturgütern	0,00	0,00	0,00
3317	Einzahlungen aus der Veräußerung von Beteiligungen	0,00	0,00	0,00
332	Einzahlungen aus der Rückzahlung von Darlehen sowie gewährten Vorschüssen	0,00	0,00	0,00
3321	Einzahlungen aus Darlehen an Träger des öffentlichen Rechts	0,00	0,00	0,00
3322	Einzahlungen aus Darlehen an Beteiligungen	0,00	0,00	0,00
3323	Einzahlungen aus Darlehen an Unternehmen und Haushalte	0,00	0,00	0,00
3325	Einzahlungen aus Vorschüssen und Anzahlungen	0,00	0,00	0,00
333	Einzahlungen aus Kapitaltransfers	0,00	0,00	0,00
3331	Kapitaltransferzahlungen von Trägern des öffentlichen Rechts	0,00	0,00	0,00
3332	Kapitaltransferzahlungen von Beteiligungen	0,00	0,00	0,00
3333	Kapitaltransferzahlungen von Unternehmen	0,00	0,00	0,00
3334	Kapitaltransferzahlungen von Haushalten und Organisationen ohne Erwerbscharakter	0,00	0,00	0,00
3335	Kapitaltransferzahlungen vom Ausland	0,00	0,00	0,00
33	Summe Einzahlungen investive Gebarung	0,00	0,00	0,00
341	Auszahlungen aus der Investitionstätigkeit	0,00	0,00	0,00
3411	Auszahlungen für den Erwerb von immateriellem Vermögen	0,00	0,00	0,00

Soziale Wohlfahrt und Wohnbauförderung (Gruppe 4)

MVAG	Mittelverwendungs- und aufbringungsgruppen (1. und 2. Ebene)	RA 2023	VA 2023	RA - VA
3412	Auszahlungen für den Erwerb von Grundstücken und Grundstückseinrichtungen	0,00	0,00	0,00
3413	Auszahlungen für den Erwerb von Gebäuden und Bauten	0,00	0,00	0,00
3414	Auszahlungen für den Erwerb von technischen Anlagen, Fahrzeuge und Maschinen	0,00	0,00	0,00
3415	Auszahlungen für den Erwerb von Amts-, Betriebs- und Geschäftsausstattung	0,00	0,00	0,00
3416	Auszahlungen für den Erwerb von Kulturgütern	0,00	0,00	0,00
3417	Auszahlungen für den Erwerb von Beteiligungen	0,00	0,00	0,00
342	Auszahlungen von gewährten Darlehen sowie gewährten Vorschüssen	0,00	0,00	0,00
3421	Auszahlung von Darlehen an Träger des öffentlichen Rechts	0,00	0,00	0,00
3422	Auszahlung von Darlehen an Beteiligungen	0,00	0,00	0,00
3423	Auszahlung von Darlehen an Unternehmen und Haushalte	0,00	0,00	0,00
3425	Auszahlungen von Vorschüssen und Anzahlungen	0,00	0,00	0,00
343	Auszahlungen aus Kapitaltransfers	0,00	0,00	0,00
3431	Kapitaltransferzahlungen an Träger des öffentlichen Rechts	0,00	0,00	0,00
3432	Kapitaltransferzahlungen an Beteiligungen	0,00	0,00	0,00
3433	Kapitaltransferzahlungen an Unternehmen (Finanzunternehmen)	0,00	0,00	0,00
3434	Kapitaltransferzahlungen an Haushalte und Organisationen ohne Erwerbscharakter	0,00	0,00	0,00
3435	Kapitaltransferzahlungen an das Ausland	0,00	0,00	0,00
34	Summe Auszahlungen investive Gebarung	0,00	0,00	0,00
SA2	Saldo (2) Geldfluss aus der Investiven Gebarung (33 – 34)	0,00	0,00	0,00
SA3	Saldo (3) Nettofinanzierungssaldo (Saldo 1 + Saldo 2)	-845.899,94	-854.100,00	8.200,06
351	Einzahlungen aus der Aufnahme von Finanzschulden	0,00	0,00	0,00
3511	Einzahlungen aus empfangenen Darlehen von öffentlichen Körperschaften und Rechtsträgern	0,00	0,00	0,00
3512	Einzahlungen aus empfangenen Darlehen von Beteiligungen	0,00	0,00	0,00
3513	Einzahlungen aus empfangenen Darlehen von Unternehmen und privaten Haushalten	0,00	0,00	0,00
3514	Einzahlungen aus Finanzschulden (Finanzunternehmen)	0,00	0,00	0,00
353	Einzahlungen infolge eines Kapitaltausch bei derivativen Finanzinstrumenten mit Grundgeschäft	0,00	0,00	0,00
3530	Einzahlungen infolge eines Kapitaltausch bei derivativen Finanzinstrumenten mit Grundgeschäft	0,00	0,00	0,00
355	Einzahlungen aus dem Abgang von Finanzinstrumenten	0,00	0,00	0,00
3550	Einzahlungen aus dem Abgang von Finanzinstrumenten	0,00	0,00	0,00
35	Summe Einzahlungen aus der Finanzierungstätigkeit	0,00	0,00	0,00
361	Auszahlungen aus der Tilgung von Finanzschulden	0,00	0,00	0,00

Soziale Wohlfahrt und Wohnbauförderung (Gruppe 4)

MVAG	Mittelverwendungs- und aufbringungsgruppen (1. und 2. Ebene)	RA 2023	VA 2023	RA - VA
3611	Auszahlungen aus empfangenen Darlehen von öffentlichen Körperschaften und Rechtsträgern	0,00	0,00	0,00
3612	Auszahlungen aus empfangenen Darlehen von Beteiligungen	0,00	0,00	0,00
3613	Auszahlungen aus empfangenen Darlehen von Unternehmen und privaten Haushalten	0,00	0,00	0,00
3614	Auszahlungen aus Finanzschulden	0,00	0,00	0,00
3615	Auszahlung aus der Rückzahlung von Leasingverbindlichkeiten	0,00	0,00	0,00
363	Auszahlungen infolge eines Kapitaltausch bei derivativen Finanzinstrumenten mit Grundgeschäft	0,00	0,00	0,00
3630	Auszahlungen infolge eines Kapitaltausch bei derivativen Finanzinstrumenten mit Grundgeschäft	0,00	0,00	0,00
365	Auszahlungen für den Erwerb von Finanzinstrumenten	0,00	0,00	0,00
3650	Auszahlungen für den Erwerb von Finanzinstrumenten	0,00	0,00	0,00
36	Summe Auszahlungen aus der Finanzierungstätigkeit	0,00	0,00	0,00
SA4	Saldo (4) Geldfluss aus der Finanzierungstätigkeit (35 – 36)	0,00	0,00	0,00
SA5	Saldo (5) Geldfluss aus der voranschlagswirksamen Gebarung (Saldo 3 + Saldo 4)	-845.899,94	-854.100,00	8.200,06

Gesundheit (Gruppe 5)

MVAG	Mittelverwendungs- und aufbringungsgruppen (1. und 2. Ebene)	RA 2023	VA 2023	RA - VA
311	Einzahlungen aus der operativen Verwaltungstätigkeit	0,00	0,00	0,00
3111	Einzahlungen aus eigenen Abgaben	0,00	0,00	0,00
3112	Einzahlungen aus Ertragsanteilen	0,00	0,00	0,00
3113	Einzahlungen aus Gebühren	0,00	0,00	0,00
3114	Einzahlungen aus Leistungen	0,00	0,00	0,00
3115	Einzahlungen aus Besitz und wirtschaftlicher Tätigkeit	0,00	0,00	0,00
3116	Einzahlungen aus Veräußerung von geringwertigen Wirtschaftsgütern (GWG) und sonstige Einzahlungen	0,00	0,00	0,00
312	Einzahlungen aus Transfers (ohne Kapitaltransfers)	55,58	100,00	-44,42
3121	Transferzahlungen von Trägern des öffentlichen Rechts	55,58	100,00	-44,42
3122	Transferzahlungen von Beteiligten	0,00	0,00	0,00
3123	Transferzahlungen von Unternehmen (inkl. Finanzunternehmen)	0,00	0,00	0,00
3124	Transferzahlungen von Haushalte und Organisationen ohne Erwerbscharakter	0,00	0,00	0,00
3125	Transferzahlungen vom Ausland	0,00	0,00	0,00
3126	Investitions- und Tilgungszuschüsse zwischen Unternehmungen und Betrieben der Gebietskörperschaft und der Gebietskörperschaft	0,00	0,00	0,00
313	Einzahlungen aus Finanzerträgen	0,00	0,00	0,00
3131	Einzahlungen aus Zinserträgen	0,00	0,00	0,00
3133	Einzahlungen aus Gewinnentnahmen von marktbestimmten Betrieben	0,00	0,00	0,00
3134	Sonstige Einzahlungen aus Finanzerträgen	0,00	0,00	0,00
3135	Einzahlungen aus Dividenden/Gewinnausschüttungen	0,00	0,00	0,00
31	Summe Einzahlungen operative Gebarung	55,58	100,00	-44,42
321	Auszahlungen aus Personalaufwand	0,00	0,00	0,00
3211	Auszahlungen für Personalaufwand Bezüge, Nebengebühren, und Mehrleistungsvergütungen)	0,00	0,00	0,00
3212	Auszahlungen für gesetzliche und freiwillige Sozialaufwendungen	0,00	0,00	0,00
3213	Auszahlungen aus sonstigem Personalaufwand	0,00	0,00	0,00
322	Auszahlungen aus Sachaufwand (ohne Transferaufwand)	3.957,63	3.700,00	257,63
3221	Auszahlungen für Gebrauchs- und Verbrauchsgüter, Handelswaren	0,00	0,00	0,00
3222	Auszahlungen für Verwaltungs- und Betriebsaufwand	0,00	0,00	0,00
3223	Auszahlungen für Leasing- und Mietaufwand	0,00	0,00	0,00
3224	Auszahlungen für Instandhaltung	0,00	0,00	0,00
3225	Sonstige Auszahlungen aus Sachaufwand	3.957,63	3.700,00	257,63
323	Auszahlungen aus Transfers (ohne Kapitaltransfers)	427.350,79	410.100,00	17.250,79
3231	Transferzahlungen an Träger des öffentlichen Rechts	426.634,30	409.500,00	17.134,30
3232	Transferzahlungen an Beteiligten	0,00	0,00	0,00
3233	Transferzahlungen an Unternehmen (inkl. Finanzunternehmen)	0,00	0,00	0,00

Gesundheit (Gruppe 5)

MVAG	Mittelverwendungs- und aufbringungsgruppen (1. und 2. Ebene)	RA 2023	VA 2023	RA - VA
3234	Transferzahlungen an Haushalte und Organisationen ohne Erwerbscharakter	716,49	600,00	116,49
3235	Transferzahlungen an das Ausland	0,00	0,00	0,00
3236	Investitions- und Tilgungszuschüsse zwischen Unternehmungen und Betrieben der Gebietskörperschaft und der Gebietskörperschaft	0,00	0,00	0,00
324	Auszahlungen aus Finanzaufwand	0,00	0,00	0,00
3241	Auszahlungen für Zinsaufwand, für Finanzierungsleasing, für Forderungskauf, für Finanzschulden und derivative Finanzinstrumente	0,00	0,00	0,00
3242	Auszahlungen für Zinsen aus derivativen Finanzinstrumenten ohne Grundgeschäft	0,00	0,00	0,00
3243	Auszahlung aus Gewinnentnahmen von marktbestimmten Betrieben	0,00	0,00	0,00
3244	Sonstige Auszahlungen aus Finanzaufwendungen	0,00	0,00	0,00
32	Summe Auszahlungen operative Gebarung	431.308,42	413.800,00	17.508,42
SA1	Saldo (1) Geldfluss aus der Operativen Gebarung (31 – 32)	-431.252,84	-413.700,00	-17.552,84
331	Einzahlungen aus der Investitionstätigkeit	0,00	0,00	0,00
3311	Einzahlungen aus der Veräußerung von immateriellem Vermögen	0,00	0,00	0,00
3312	Einzahlungen aus der Veräußerung von Grundstücken und Grundstückeinrichtungen	0,00	0,00	0,00
3313	Einzahlungen aus der Veräußerung von Gebäuden und Bauten	0,00	0,00	0,00
3314	Einzahlungen aus der Veräußerung von technischen Anlagen, Fahrzeuge und Maschinen	0,00	0,00	0,00
3315	Einzahlungen aus der Veräußerung von Amts-, Betriebs- und Geschäftsausstattung	0,00	0,00	0,00
3316	Einzahlungen aus der Veräußerung von Kulturgütern	0,00	0,00	0,00
3317	Einzahlungen aus der Veräußerung von Beteiligungen	0,00	0,00	0,00
332	Einzahlungen aus der Rückzahlung von Darlehen sowie gewährten Vorschüssen	0,00	0,00	0,00
3321	Einzahlungen aus Darlehen an Träger des öffentlichen Rechts	0,00	0,00	0,00
3322	Einzahlungen aus Darlehen an Beteiligungen	0,00	0,00	0,00
3323	Einzahlungen aus Darlehen an Unternehmen und Haushalte	0,00	0,00	0,00
3325	Einzahlungen aus Vorschüssen und Anzahlungen	0,00	0,00	0,00
333	Einzahlungen aus Kapitaltransfers	0,00	0,00	0,00
3331	Kapitaltransferzahlungen von Trägern des öffentlichen Rechts	0,00	0,00	0,00
3332	Kapitaltransferzahlungen von Beteiligungen	0,00	0,00	0,00
3333	Kapitaltransferzahlungen von Unternehmen	0,00	0,00	0,00
3334	Kapitaltransferzahlungen von Haushalten und Organisationen ohne Erwerbscharakter	0,00	0,00	0,00
3335	Kapitaltransferzahlungen vom Ausland	0,00	0,00	0,00
33	Summe Einzahlungen investive Gebarung	0,00	0,00	0,00
341	Auszahlungen aus der Investitionstätigkeit	0,00	0,00	0,00
3411	Auszahlungen für den Erwerb von immateriellem Vermögen	0,00	0,00	0,00

Gesundheit (Gruppe 5)

MVAG	Mittelverwendungs- und aufbringungsgruppen (1. und 2. Ebene)	RA 2023	VA 2023	RA - VA
3412	Auszahlungen für den Erwerb von Grundstücken und Grundstückseinrichtungen	0,00	0,00	0,00
3413	Auszahlungen für den Erwerb von Gebäuden und Bauten	0,00	0,00	0,00
3414	Auszahlungen für den Erwerb von technischen Anlagen, Fahrzeuge und Maschinen	0,00	0,00	0,00
3415	Auszahlungen für den Erwerb von Amts-, Betriebs- und Geschäftsausstattung	0,00	0,00	0,00
3416	Auszahlungen für den Erwerb von Kulturgütern	0,00	0,00	0,00
3417	Auszahlungen für den Erwerb von Beteiligungen	0,00	0,00	0,00
342	Auszahlungen von gewährten Darlehen sowie gewährten Vorschüssen	0,00	0,00	0,00
3421	Auszahlung von Darlehen an Träger des öffentlichen Rechts	0,00	0,00	0,00
3422	Auszahlung von Darlehen an Beteiligungen	0,00	0,00	0,00
3423	Auszahlung von Darlehen an Unternehmen und Haushalte	0,00	0,00	0,00
3425	Auszahlungen von Vorschüssen und Anzahlungen	0,00	0,00	0,00
343	Auszahlungen aus Kapitaltransfers	0,00	0,00	0,00
3431	Kapitaltransferzahlungen an Träger des öffentlichen Rechts	0,00	0,00	0,00
3432	Kapitaltransferzahlungen an Beteiligungen	0,00	0,00	0,00
3433	Kapitaltransferzahlungen an Unternehmen (Finanzunternehmen)	0,00	0,00	0,00
3434	Kapitaltransferzahlungen an Haushalte und Organisationen ohne Erwerbscharakter	0,00	0,00	0,00
3435	Kapitaltransferzahlungen an das Ausland	0,00	0,00	0,00
34	Summe Auszahlungen investive Gebarung	0,00	0,00	0,00
SA2	Saldo (2) Geldfluss aus der Investiven Gebarung (33 – 34)	0,00	0,00	0,00
SA3	Saldo (3) Nettofinanzierungssaldo (Saldo 1 + Saldo 2)	-431.252,84	-413.700,00	-17.552,84
351	Einzahlungen aus der Aufnahme von Finanzschulden	0,00	0,00	0,00
3511	Einzahlungen aus empfangenen Darlehen von öffentlichen Körperschaften und Rechtsträgern	0,00	0,00	0,00
3512	Einzahlungen aus empfangenen Darlehen von Beteiligungen	0,00	0,00	0,00
3513	Einzahlungen aus empfangenen Darlehen von Unternehmen und privaten Haushalten	0,00	0,00	0,00
3514	Einzahlungen aus Finanzschulden (Finanzunternehmen)	0,00	0,00	0,00
353	Einzahlungen infolge eines Kapitaltausch bei derivativen Finanzinstrumenten mit Grundgeschäft	0,00	0,00	0,00
3530	Einzahlungen infolge eines Kapitaltausch bei derivativen Finanzinstrumenten mit Grundgeschäft	0,00	0,00	0,00
355	Einzahlungen aus dem Abgang von Finanzinstrumenten	0,00	0,00	0,00
3550	Einzahlungen aus dem Abgang von Finanzinstrumenten	0,00	0,00	0,00
35	Summe Einzahlungen aus der Finanzierungstätigkeit	0,00	0,00	0,00
361	Auszahlungen aus der Tilgung von Finanzschulden	0,00	0,00	0,00

Gesundheit (Gruppe 5)

MVAG	Mittelverwendungs- und aufbringungsgruppen (1. und 2. Ebene)	RA 2023	VA 2023	RA - VA
3611	Auszahlungen aus empfangenen Darlehen von öffentlichen Körperschaften und Rechtsträgern	0,00	0,00	0,00
3612	Auszahlungen aus empfangenen Darlehen von Beteiligungen	0,00	0,00	0,00
3613	Auszahlungen aus empfangenen Darlehen von Unternehmen und privaten Haushalten	0,00	0,00	0,00
3614	Auszahlungen aus Finanzschulden	0,00	0,00	0,00
3615	Auszahlung aus der Rückzahlung von Leasingverbindlichkeiten	0,00	0,00	0,00
363	Auszahlungen infolge eines Kapitaltausch bei derivativen Finanzinstrumenten mit Grundgeschäft	0,00	0,00	0,00
3630	Auszahlungen infolge eines Kapitaltausch bei derivativen Finanzinstrumenten mit Grundgeschäft	0,00	0,00	0,00
365	Auszahlungen für den Erwerb von Finanzinstrumenten	0,00	0,00	0,00
3650	Auszahlungen für den Erwerb von Finanzinstrumenten	0,00	0,00	0,00
36	Summe Auszahlungen aus der Finanzierungstätigkeit	0,00	0,00	0,00
SA4	Saldo (4) Geldfluss aus der Finanzierungstätigkeit (35 – 36)	0,00	0,00	0,00
SA5	Saldo (5) Geldfluss aus der voranschlagswirksamen Gebarung (Saldo 3 + Saldo 4)	-431.252,84	-413.700,00	-17.552,84

Straßen- und Wasserbau, Verkehr (Gruppe 6)

MVAG	Mittelverwendungs- und aufbringungsgruppen (1. und 2. Ebene)	RA 2023	VA 2023	RA - VA
311	Einzahlungen aus der operativen Verwaltungstätigkeit	11.694,88	11.000,00	694,88
3111	Einzahlungen aus eigenen Abgaben	0,00	0,00	0,00
3112	Einzahlungen aus Ertragsanteilen	0,00	0,00	0,00
3113	Einzahlungen aus Gebühren	0,00	0,00	0,00
3114	Einzahlungen aus Leistungen	0,00	0,00	0,00
3115	Einzahlungen aus Besitz und wirtschaftlicher Tätigkeit	0,00	0,00	0,00
3116	Einzahlungen aus Veräußerung von geringwertigen Wirtschaftsgütern (GWG) und sonstige Einzahlungen	11.694,88	11.000,00	694,88
312	Einzahlungen aus Transfers (ohne Kapitaltransfers)	2.054,14	27.200,00	-25.145,86
3121	Transferzahlungen von Trägern des öffentlichen Rechts	0,00	22.700,00	-22.700,00
3122	Transferzahlungen von Beteiligten	0,00	0,00	0,00
3123	Transferzahlungen von Unternehmen (inkl. Finanzunternehmen)	0,00	0,00	0,00
3124	Transferzahlungen von Haushalte und Organisationen ohne Erwerbscharakter	2.054,14	4.500,00	-2.445,86
3125	Transferzahlungen vom Ausland	0,00	0,00	0,00
3126	Investitions- und Tilgungszuschüsse zwischen Unternehmungen und Betrieben der Gebietskörperschaft und der Gebietskörperschaft	0,00	0,00	0,00
313	Einzahlungen aus Finanzerträgen	0,00	0,00	0,00
3131	Einzahlungen aus Zinserträgen	0,00	0,00	0,00
3133	Einzahlungen aus Gewinnentnahmen von marktbestimmten Betrieben	0,00	0,00	0,00
3134	Sonstige Einzahlungen aus Finanzerträgen	0,00	0,00	0,00
3135	Einzahlungen aus Dividenden/Gewinnausschüttungen	0,00	0,00	0,00
31	Summe Einzahlungen operative Gebarung	13.749,02	38.200,00	-24.450,98
321	Auszahlungen aus Personalaufwand	0,00	0,00	0,00
3211	Auszahlungen für Personalaufwand Bezüge, Nebengebühren, und Mehrleistungsvergütungen)	0,00	0,00	0,00
3212	Auszahlungen für gesetzliche und freiwillige Sozialaufwendungen	0,00	0,00	0,00
3213	Auszahlungen aus sonstigem Personalaufwand	0,00	0,00	0,00
322	Auszahlungen aus Sachaufwand (ohne Transferaufwand)	269.676,43	410.900,00	-141.223,57
3221	Auszahlungen für Gebrauchs- und Verbrauchsgüter, Handelswaren	1.348,54	5.000,00	-3.651,46
3222	Auszahlungen für Verwaltungs- und Betriebsaufwand	0,00	0,00	0,00
3223	Auszahlungen für Leasing- und Mietaufwand	0,00	0,00	0,00
3224	Auszahlungen für Instandhaltung	101.518,60	128.300,00	-26.781,40
3225	Sonstige Auszahlungen aus Sachaufwand	166.809,29	277.600,00	-110.790,71
323	Auszahlungen aus Transfers (ohne Kapitaltransfers)	23.643,00	25.500,00	-1.857,00
3231	Transferzahlungen an Träger des öffentlichen Rechts	23.643,00	25.500,00	-1.857,00
3232	Transferzahlungen an Beteiligten	0,00	0,00	0,00
3233	Transferzahlungen an Unternehmen (inkl. Finanzunternehmen)	0,00	0,00	0,00

Straßen- und Wasserbau, Verkehr (Gruppe 6)

MVAG	Mittelverwendungs- und aufbringungsgruppen (1. und 2. Ebene)	RA 2023	VA 2023	RA - VA
3234	Transferzahlungen an Haushalte und Organisationen ohne Erwerbscharakter	0,00	0,00	0,00
3235	Transferzahlungen an das Ausland	0,00	0,00	0,00
3236	Investitions- und Tilgungszuschüsse zwischen Unternehmungen und Betrieben der Gebietskörperschaft und der Gebietskörperschaft	0,00	0,00	0,00
324	Auszahlungen aus Finanzaufwand	0,00	0,00	0,00
3241	Auszahlungen für Zinsaufwand, für Finanzierungsleasing, für Forderungskauf, für Finanzschulden und derivative Finanzinstrumente	0,00	0,00	0,00
3242	Auszahlungen für Zinsen aus derivativen Finanzinstrumenten ohne Grundgeschäft	0,00	0,00	0,00
3243	Auszahlung aus Gewinnentnahmen von marktbestimmten Betrieben	0,00	0,00	0,00
3244	Sonstige Auszahlungen aus Finanzaufwendungen	0,00	0,00	0,00
32	Summe Auszahlungen operative Gebarung	293.319,43	436.400,00	-143.080,57
SA1	Saldo (1) Geldfluss aus der Operativen Gebarung (31 – 32)	-279.570,41	-398.200,00	118.629,59
331	Einzahlungen aus der Investitionstätigkeit	0,00	0,00	0,00
3311	Einzahlungen aus der Veräußerung von immateriellem Vermögen	0,00	0,00	0,00
3312	Einzahlungen aus der Veräußerung von Grundstücken und Grundstückeinrichtungen	0,00	0,00	0,00
3313	Einzahlungen aus der Veräußerung von Gebäuden und Bauten	0,00	0,00	0,00
3314	Einzahlungen aus der Veräußerung von technischen Anlagen, Fahrzeuge und Maschinen	0,00	0,00	0,00
3315	Einzahlungen aus der Veräußerung von Amts-, Betriebs- und Geschäftsausstattung	0,00	0,00	0,00
3316	Einzahlungen aus der Veräußerung von Kulturgütern	0,00	0,00	0,00
3317	Einzahlungen aus der Veräußerung von Beteiligungen	0,00	0,00	0,00
332	Einzahlungen aus der Rückzahlung von Darlehen sowie gewährten Vorschüssen	0,00	0,00	0,00
3321	Einzahlungen aus Darlehen an Träger des öffentlichen Rechts	0,00	0,00	0,00
3322	Einzahlungen aus Darlehen an Beteiligungen	0,00	0,00	0,00
3323	Einzahlungen aus Darlehen an Unternehmen und Haushalte	0,00	0,00	0,00
3325	Einzahlungen aus Vorschüssen und Anzahlungen	0,00	0,00	0,00
333	Einzahlungen aus Kapitaltransfers	143.968,22	301.100,00	-157.131,78
3331	Kapitaltransferzahlungen von Trägern des öffentlichen Rechts	143.968,22	301.100,00	-157.131,78
3332	Kapitaltransferzahlungen von Beteiligungen	0,00	0,00	0,00
3333	Kapitaltransferzahlungen von Unternehmen	0,00	0,00	0,00
3334	Kapitaltransferzahlungen von Haushalten und Organisationen ohne Erwerbscharakter	0,00	0,00	0,00
3335	Kapitaltransferzahlungen vom Ausland	0,00	0,00	0,00
33	Summe Einzahlungen investive Gebarung	143.968,22	301.100,00	-157.131,78
341	Auszahlungen aus der Investitionstätigkeit	155.816,65	314.700,00	-158.883,35
3411	Auszahlungen für den Erwerb von immateriellem Vermögen	0,00	0,00	0,00

Straßen- und Wasserbau, Verkehr (Gruppe 6)

MVAG	Mittelverwendungs- und aufbringungsgruppen (1. und 2. Ebene)	RA 2023	VA 2023	RA - VA
3412	Auszahlungen für den Erwerb von Grundstücken und Grundstückseinrichtungen	155.816,65	314.700,00	-158.883,35
3413	Auszahlungen für den Erwerb von Gebäuden und Bauten	0,00	0,00	0,00
3414	Auszahlungen für den Erwerb von technischen Anlagen, Fahrzeuge und Maschinen	0,00	0,00	0,00
3415	Auszahlungen für den Erwerb von Amts-, Betriebs- und Geschäftsausstattung	0,00	0,00	0,00
3416	Auszahlungen für den Erwerb von Kulturgütern	0,00	0,00	0,00
3417	Auszahlungen für den Erwerb von Beteiligungen	0,00	0,00	0,00
342	Auszahlungen von gewährten Darlehen sowie gewährten Vorschüssen	0,00	0,00	0,00
3421	Auszahlung von Darlehen an Träger des öffentlichen Rechts	0,00	0,00	0,00
3422	Auszahlung von Darlehen an Beteiligungen	0,00	0,00	0,00
3423	Auszahlung von Darlehen an Unternehmen und Haushalte	0,00	0,00	0,00
3425	Auszahlungen von Vorschüssen und Anzahlungen	0,00	0,00	0,00
343	Auszahlungen aus Kapitaltransfers	15.827,00	19.000,00	-3.173,00
3431	Kapitaltransferzahlungen an Träger des öffentlichen Rechts	15.827,00	19.000,00	-3.173,00
3432	Kapitaltransferzahlungen an Beteiligungen	0,00	0,00	0,00
3433	Kapitaltransferzahlungen an Unternehmen (Finanzunternehmen)	0,00	0,00	0,00
3434	Kapitaltransferzahlungen an Haushalte und Organisationen ohne Erwerbscharakter	0,00	0,00	0,00
3435	Kapitaltransferzahlungen an das Ausland	0,00	0,00	0,00
34	Summe Auszahlungen investive Gebarung	171.643,65	333.700,00	-162.056,35
SA2	Saldo (2) Geldfluss aus der Investiven Gebarung (33 – 34)	-27.675,43	-32.600,00	4.924,57
SA3	Saldo (3) Nettofinanzierungssaldo (Saldo 1 + Saldo 2)	-307.245,84	-430.800,00	123.554,16
351	Einzahlungen aus der Aufnahme von Finanzschulden	0,00	0,00	0,00
3511	Einzahlungen aus empfangenen Darlehen von öffentlichen Körperschaften und Rechtsträgern	0,00	0,00	0,00
3512	Einzahlungen aus empfangenen Darlehen von Beteiligungen	0,00	0,00	0,00
3513	Einzahlungen aus empfangenen Darlehen von Unternehmen und privaten Haushalten	0,00	0,00	0,00
3514	Einzahlungen aus Finanzschulden (Finanzunternehmen)	0,00	0,00	0,00
353	Einzahlungen infolge eines Kapitaltausch bei derivativen Finanzinstrumenten mit Grundgeschäft	0,00	0,00	0,00
3530	Einzahlungen infolge eines Kapitaltausch bei derivativen Finanzinstrumenten mit Grundgeschäft	0,00	0,00	0,00
355	Einzahlungen aus dem Abgang von Finanzinstrumenten	0,00	0,00	0,00
3550	Einzahlungen aus dem Abgang von Finanzinstrumenten	0,00	0,00	0,00
35	Summe Einzahlungen aus der Finanzierungstätigkeit	0,00	0,00	0,00
361	Auszahlungen aus der Tilgung von Finanzschulden	0,00	0,00	0,00

Straßen- und Wasserbau, Verkehr (Gruppe 6)

MVAG	Mittelverwendungs- und aufbringungsgruppen (1. und 2. Ebene)	RA 2023	VA 2023	RA - VA
3611	Auszahlungen aus empfangenen Darlehen von öffentlichen Körperschaften und Rechtsträgern	0,00	0,00	0,00
3612	Auszahlungen aus empfangenen Darlehen von Beteiligungen	0,00	0,00	0,00
3613	Auszahlungen aus empfangenen Darlehen von Unternehmen und privaten Haushalten	0,00	0,00	0,00
3614	Auszahlungen aus Finanzschulden	0,00	0,00	0,00
3615	Auszahlung aus der Rückzahlung von Leasingverbindlichkeiten	0,00	0,00	0,00
363	Auszahlungen infolge eines Kapitaltausch bei derivativen Finanzinstrumenten mit Grundgeschäft	0,00	0,00	0,00
3630	Auszahlungen infolge eines Kapitaltausch bei derivativen Finanzinstrumenten mit Grundgeschäft	0,00	0,00	0,00
365	Auszahlungen für den Erwerb von Finanzinstrumenten	0,00	0,00	0,00
3650	Auszahlungen für den Erwerb von Finanzinstrumenten	0,00	0,00	0,00
36	Summe Auszahlungen aus der Finanzierungstätigkeit	0,00	0,00	0,00
SA4	Saldo (4) Geldfluss aus der Finanzierungstätigkeit (35 – 36)	0,00	0,00	0,00
SA5	Saldo (5) Geldfluss aus der voranschlagswirksamen Gebarung (Saldo 3 + Saldo 4)	-307.245,84	-430.800,00	123.554,16

Wirtschaftsförderung (Gruppe 7)

MVAG	Mittelverwendungs- und aufbringungsgruppen (1. und 2. Ebene)	RA 2023	VA 2023	RA - VA
311	Einzahlungen aus der operativen Verwaltungstätigkeit	288.083,13	266.000,00	22.083,13
3111	Einzahlungen aus eigenen Abgaben	0,00	0,00	0,00
3112	Einzahlungen aus Ertragsanteilen	0,00	0,00	0,00
3113	Einzahlungen aus Gebühren	63.382,42	62.200,00	1.182,42
3114	Einzahlungen aus Leistungen	73.874,36	72.100,00	1.774,36
3115	Einzahlungen aus Besitz und wirtschaftlicher Tätigkeit	11.200,00	5.000,00	6.200,00
3116	Einzahlungen aus Veräußerung von geringwertigen Wirtschaftsgütern (GWG) und sonstige Einzahlungen	139.626,35	126.700,00	12.926,35
312	Einzahlungen aus Transfers (ohne Kapitaltransfers)	113.821,00	166.500,00	-52.679,00
3121	Transferzahlungen von Trägern des öffentlichen Rechts	22.321,00	75.000,00	-52.679,00
3122	Transferzahlungen von Beteiligten	0,00	0,00	0,00
3123	Transferzahlungen von Unternehmen (inkl. Finanzunternehmen)	91.500,00	91.500,00	0,00
3124	Transferzahlungen von Haushalte und Organisationen ohne Erwerbscharakter	0,00	0,00	0,00
3125	Transferzahlungen vom Ausland	0,00	0,00	0,00
3126	Investitions- und Tilgungszuschüsse zwischen Unternehmungen und Betrieben der Gebietskörperschaft und der Gebietskörperschaft	0,00	0,00	0,00
313	Einzahlungen aus Finanzerträgen	0,00	0,00	0,00
3131	Einzahlungen aus Zinserträgen	0,00	0,00	0,00
3133	Einzahlungen aus Gewinnentnahmen von marktbestimmten Betrieben	0,00	0,00	0,00
3134	Sonstige Einzahlungen aus Finanzerträgen	0,00	0,00	0,00
3135	Einzahlungen aus Dividenden/Gewinnausschüttungen	0,00	0,00	0,00
31	Summe Einzahlungen operative Gebarung	401.904,13	432.500,00	-30.595,87
321	Auszahlungen aus Personalaufwand	131.618,58	142.200,00	-10.581,42
3211	Auszahlungen für Personalaufwand Bezüge, Nebengebühren, und Mehrleistungsvergütungen)	107.712,92	116.300,00	-8.587,08
3212	Auszahlungen für gesetzliche und freiwillige Sozialaufwendungen	23.905,66	25.900,00	-1.994,34
3213	Auszahlungen aus sonstigem Personalaufwand	0,00	0,00	0,00
322	Auszahlungen aus Sachaufwand (ohne Transferaufwand)	594.116,17	655.900,00	-61.783,83
3221	Auszahlungen für Gebrauchs- und Verbrauchsgüter, Handelswaren	15.715,73	15.500,00	215,73
3222	Auszahlungen für Verwaltungs- und Betriebsaufwand	24.182,17	21.200,00	2.982,17
3223	Auszahlungen für Leasing- und Mietaufwand	85.733,88	98.300,00	-12.566,12
3224	Auszahlungen für Instandhaltung	39.730,00	44.900,00	-5.170,00
3225	Sonstige Auszahlungen aus Sachaufwand	428.754,39	476.000,00	-47.245,61
323	Auszahlungen aus Transfers (ohne Kapitaltransfers)	1.588.088,53	1.612.100,00	-24.011,47
3231	Transferzahlungen an Träger des öffentlichen Rechts	2.707,28	7.000,00	-4.292,72
3232	Transferzahlungen an Beteiligten	0,00	0,00	0,00
3233	Transferzahlungen an Unternehmen (inkl. Finanzunternehmen)	0,00	0,00	0,00

Wirtschaftsförderung (Gruppe 7)

MVAG	Mittelverwendungs- und aufbringungsgruppen (1. und 2. Ebene)	RA 2023	VA 2023	RA - VA
3234	Transferzahlungen an Haushalte und Organisationen ohne Erwerbscharakter	1.585.381,25	1.605.100,00	-19.718,75
3235	Transferzahlungen an das Ausland	0,00	0,00	0,00
3236	Investitions- und Tilgungszuschüsse zwischen Unternehmungen und Betrieben der Gebietskörperschaft und der Gebietskörperschaft	0,00	0,00	0,00
324	Auszahlungen aus Finanzaufwand	0,00	0,00	0,00
3241	Auszahlungen für Zinsaufwand, für Finanzierungsleasing, für Forderungskauf, für Finanzschulden und derivative Finanzinstrumente	0,00	0,00	0,00
3242	Auszahlungen für Zinsen aus derivativen Finanzinstrumenten ohne Grundgeschäft	0,00	0,00	0,00
3243	Auszahlung aus Gewinnentnahmen von marktbestimmten Betrieben	0,00	0,00	0,00
3244	Sonstige Auszahlungen aus Finanzaufwendungen	0,00	0,00	0,00
32	Summe Auszahlungen operative Gebarung	2.313.823,28	2.410.200,00	-96.376,72
SA1	Saldo (1) Geldfluss aus der Operativen Gebarung (31 – 32)	-1.911.919,15	-1.977.700,00	65.780,85
331	Einzahlungen aus der Investitionstätigkeit	0,00	0,00	0,00
3311	Einzahlungen aus der Veräußerung von immateriellem Vermögen	0,00	0,00	0,00
3312	Einzahlungen aus der Veräußerung von Grundstücken und Grundstückeinrichtungen	0,00	0,00	0,00
3313	Einzahlungen aus der Veräußerung von Gebäuden und Bauten	0,00	0,00	0,00
3314	Einzahlungen aus der Veräußerung von technischen Anlagen, Fahrzeuge und Maschinen	0,00	0,00	0,00
3315	Einzahlungen aus der Veräußerung von Amts-, Betriebs- und Geschäftsausstattung	0,00	0,00	0,00
3316	Einzahlungen aus der Veräußerung von Kulturgütern	0,00	0,00	0,00
3317	Einzahlungen aus der Veräußerung von Beteiligungen	0,00	0,00	0,00
332	Einzahlungen aus der Rückzahlung von Darlehen sowie gewährten Vorschüssen	0,00	0,00	0,00
3321	Einzahlungen aus Darlehen an Träger des öffentlichen Rechts	0,00	0,00	0,00
3322	Einzahlungen aus Darlehen an Beteiligungen	0,00	0,00	0,00
3323	Einzahlungen aus Darlehen an Unternehmen und Haushalte	0,00	0,00	0,00
3325	Einzahlungen aus Vorschüssen und Anzahlungen	0,00	0,00	0,00
333	Einzahlungen aus Kapitaltransfers	0,00	0,00	0,00
3331	Kapitaltransferzahlungen von Trägern des öffentlichen Rechts	0,00	0,00	0,00
3332	Kapitaltransferzahlungen von Beteiligungen	0,00	0,00	0,00
3333	Kapitaltransferzahlungen von Unternehmen	0,00	0,00	0,00
3334	Kapitaltransferzahlungen von Haushalten und Organisationen ohne Erwerbscharakter	0,00	0,00	0,00
3335	Kapitaltransferzahlungen vom Ausland	0,00	0,00	0,00
33	Summe Einzahlungen investive Gebarung	0,00	0,00	0,00
341	Auszahlungen aus der Investitionstätigkeit	0,00	5.000,00	-5.000,00
3411	Auszahlungen für den Erwerb von immateriellem Vermögen	0,00	0,00	0,00

Wirtschaftsförderung (Gruppe 7)

MVAG	Mittelverwendungs- und aufbringungsgruppen (1. und 2. Ebene)	RA 2023	VA 2023	RA - VA
3412	Auszahlungen für den Erwerb von Grundstücken und Grundstückseinrichtungen	0,00	0,00	0,00
3413	Auszahlungen für den Erwerb von Gebäuden und Bauten	0,00	0,00	0,00
3414	Auszahlungen für den Erwerb von technischen Anlagen, Fahrzeuge und Maschinen	0,00	0,00	0,00
3415	Auszahlungen für den Erwerb von Amts-, Betriebs- und Geschäftsausstattung	0,00	5.000,00	-5.000,00
3416	Auszahlungen für den Erwerb von Kulturgütern	0,00	0,00	0,00
3417	Auszahlungen für den Erwerb von Beteiligungen	0,00	0,00	0,00
342	Auszahlungen von gewährten Darlehen sowie gewährten Vorschüssen	0,00	0,00	0,00
3421	Auszahlung von Darlehen an Träger des öffentlichen Rechts	0,00	0,00	0,00
3422	Auszahlung von Darlehen an Beteiligungen	0,00	0,00	0,00
3423	Auszahlung von Darlehen an Unternehmen und Haushalte	0,00	0,00	0,00
3425	Auszahlungen von Vorschüssen und Anzahlungen	0,00	0,00	0,00
343	Auszahlungen aus Kapitaltransfers	252.000,00	260.000,00	-8.000,00
3431	Kapitaltransferzahlungen an Träger des öffentlichen Rechts	0,00	0,00	0,00
3432	Kapitaltransferzahlungen an Beteiligungen	0,00	0,00	0,00
3433	Kapitaltransferzahlungen an Unternehmen (Finanzunternehmen)	252.000,00	260.000,00	-8.000,00
3434	Kapitaltransferzahlungen an Haushalte und Organisationen ohne Erwerbscharakter	0,00	0,00	0,00
3435	Kapitaltransferzahlungen an das Ausland	0,00	0,00	0,00
34	Summe Auszahlungen investive Gebarung	252.000,00	265.000,00	-13.000,00
SA2	Saldo (2) Geldfluss aus der Investiven Gebarung (33 – 34)	-252.000,00	-265.000,00	13.000,00
SA3	Saldo (3) Nettofinanzierungssaldo (Saldo 1 + Saldo 2)	-2.163.919,15	-2.242.700,00	78.780,85
351	Einzahlungen aus der Aufnahme von Finanzschulden	0,00	0,00	0,00
3511	Einzahlungen aus empfangenen Darlehen von öffentlichen Körperschaften und Rechtsträgern	0,00	0,00	0,00
3512	Einzahlungen aus empfangenen Darlehen von Beteiligungen	0,00	0,00	0,00
3513	Einzahlungen aus empfangenen Darlehen von Unternehmen und privaten Haushalten	0,00	0,00	0,00
3514	Einzahlungen aus Finanzschulden (Finanzunternehmen)	0,00	0,00	0,00
353	Einzahlungen infolge eines Kapitaltausch bei derivativen Finanzinstrumenten mit Grundgeschäft	0,00	0,00	0,00
3530	Einzahlungen infolge eines Kapitaltausch bei derivativen Finanzinstrumenten mit Grundgeschäft	0,00	0,00	0,00
355	Einzahlungen aus dem Abgang von Finanzinstrumenten	0,00	0,00	0,00
3550	Einzahlungen aus dem Abgang von Finanzinstrumenten	0,00	0,00	0,00
35	Summe Einzahlungen aus der Finanzierungstätigkeit	0,00	0,00	0,00
361	Auszahlungen aus der Tilgung von Finanzschulden	0,00	0,00	0,00

Wirtschaftsförderung (Gruppe 7)

MVAG	Mittelverwendungs- und aufbringungsgruppen (1. und 2. Ebene)	RA 2023	VA 2023	RA - VA
3611	Auszahlungen aus empfangenen Darlehen von öffentlichen Körperschaften und Rechtsträgern	0,00	0,00	0,00
3612	Auszahlungen aus empfangenen Darlehen von Beteiligungen	0,00	0,00	0,00
3613	Auszahlungen aus empfangenen Darlehen von Unternehmen und privaten Haushalten	0,00	0,00	0,00
3614	Auszahlungen aus Finanzschulden	0,00	0,00	0,00
3615	Auszahlung aus der Rückzahlung von Leasingverbindlichkeiten	0,00	0,00	0,00
363	Auszahlungen infolge eines Kapitaltausch bei derivativen Finanzinstrumenten mit Grundgeschäft	0,00	0,00	0,00
3630	Auszahlungen infolge eines Kapitaltausch bei derivativen Finanzinstrumenten mit Grundgeschäft	0,00	0,00	0,00
365	Auszahlungen für den Erwerb von Finanzinstrumenten	0,00	0,00	0,00
3650	Auszahlungen für den Erwerb von Finanzinstrumenten	0,00	0,00	0,00
36	Summe Auszahlungen aus der Finanzierungstätigkeit	0,00	0,00	0,00
SA4	Saldo (4) Geldfluss aus der Finanzierungstätigkeit (35 – 36)	0,00	0,00	0,00
SA5	Saldo (5) Geldfluss aus der voranschlagswirksamen Gebarung (Saldo 3 + Saldo 4)	-2.163.919,15	-2.242.700,00	78.780,85

Dienstleistungen (Gruppe 8)

MVAG	Mittelverwendungs- und aufbringungsgruppen (1. und 2. Ebene)	RA 2023	VA 2023	RA - VA
311	Einzahlungen aus der operativen Verwaltungstätigkeit	2.628.956,66	2.674.700,00	-45.743,34
3111	Einzahlungen aus eigenen Abgaben	32.039,47	50.000,00	-17.960,53
3112	Einzahlungen aus Ertragsanteilen	0,00	0,00	0,00
3113	Einzahlungen aus Gebühren	1.641.431,92	1.609.600,00	31.831,92
3114	Einzahlungen aus Leistungen	736.838,07	772.500,00	-35.661,93
3115	Einzahlungen aus Besitz und wirtschaftlicher Tätigkeit	29.287,69	29.900,00	-612,31
3116	Einzahlungen aus Veräußerung von geringwertigen Wirtschaftsgütern (GWG) und sonstige Einzahlungen	189.359,51	212.700,00	-23.340,49
312	Einzahlungen aus Transfers (ohne Kapitaltransfers)	45.673,94	41.700,00	3.973,94
3121	Transferzahlungen von Trägern des öffentlichen Rechts	45.673,94	41.700,00	3.973,94
3122	Transferzahlungen von Beteiligten	0,00	0,00	0,00
3123	Transferzahlungen von Unternehmen (inkl. Finanzunternehmen)	0,00	0,00	0,00
3124	Transferzahlungen von Haushalte und Organisationen ohne Erwerbscharakter	0,00	0,00	0,00
3125	Transferzahlungen vom Ausland	0,00	0,00	0,00
3126	Investitions- und Tilgungszuschüsse zwischen Unternehmungen und Betrieben der Gebietskörperschaft und der Gebietskörperschaft	0,00	0,00	0,00
313	Einzahlungen aus Finanzerträgen	3.372,62	0,00	3.372,62
3131	Einzahlungen aus Zinserträgen	3.372,62	0,00	3.372,62
3133	Einzahlungen aus Gewinnentnahmen von marktbestimmten Betrieben	0,00	0,00	0,00
3134	Sonstige Einzahlungen aus Finanzerträgen	0,00	0,00	0,00
3135	Einzahlungen aus Dividenden/Gewinnausschüttungen	0,00	0,00	0,00
31	Summe Einzahlungen operative Gebarung	2.678.003,22	2.716.400,00	-38.396,78
321	Auszahlungen aus Personalaufwand	569.897,85	613.200,00	-43.302,15
3211	Auszahlungen für Personalaufwand Bezüge, Nebengebühren, und Mehrleistungsvergütungen)	430.753,20	464.100,00	-33.346,80
3212	Auszahlungen für gesetzliche und freiwillige Sozialaufwendungen	122.769,17	131.300,00	-8.530,83
3213	Auszahlungen aus sonstigem Personalaufwand	16.375,48	17.800,00	-1.424,52
322	Auszahlungen aus Sachaufwand (ohne Transferaufwand)	893.677,17	893.400,00	277,17
3221	Auszahlungen für Gebrauchs- und Verbrauchsgüter, Handelswaren	94.371,21	79.300,00	15.071,21
3222	Auszahlungen für Verwaltungs- und Betriebsaufwand	189.468,60	185.600,00	3.868,60
3223	Auszahlungen für Leasing- und Mietaufwand	35.189,80	34.100,00	1.089,80
3224	Auszahlungen für Instandhaltung	91.139,42	110.800,00	-19.660,58
3225	Sonstige Auszahlungen aus Sachaufwand	483.508,14	483.600,00	-91,86
323	Auszahlungen aus Transfers (ohne Kapitaltransfers)	1.316.471,65	1.279.700,00	36.771,65
3231	Transferzahlungen an Träger des öffentlichen Rechts	139.682,67	140.000,00	-317,33
3232	Transferzahlungen an Beteiligten	0,00	0,00	0,00
3233	Transferzahlungen an Unternehmen (inkl. Finanzunternehmen)	1.176.788,98	1.139.700,00	37.088,98

Dienstleistungen (Gruppe 8)

MVAG	Mittelverwendungs- und aufbringungsgruppen (1. und 2. Ebene)	RA 2023	VA 2023	RA - VA
3234	Transferzahlungen an Haushalte und Organisationen ohne Erwerbscharakter	0,00	0,00	0,00
3235	Transferzahlungen an das Ausland	0,00	0,00	0,00
3236	Investitions- und Tilgungszuschüsse zwischen Unternehmungen und Betrieben der Gebietskörperschaft und der Gebietskörperschaft	0,00	0,00	0,00
324	Auszahlungen aus Finanzaufwand	42.690,58	13.500,00	29.190,58
3241	Auszahlungen für Zinsaufwand, für Finanzierungsleasing, für Forderungskauf, für Finanzschulden und derivative Finanzinstrumente	42.690,58	13.500,00	29.190,58
3242	Auszahlungen für Zinsen aus derivativen Finanzinstrumenten ohne Grundgeschäft	0,00	0,00	0,00
3243	Auszahlung aus Gewinnentnahmen von marktbestimmten Betrieben	0,00	0,00	0,00
3244	Sonstige Auszahlungen aus Finanzaufwendungen	0,00	0,00	0,00
32	Summe Auszahlungen operative Gebarung	2.822.737,25	2.799.800,00	22.937,25
SA1	Saldo (1) Geldfluss aus der Operativen Gebarung (31 – 32)	-144.734,03	-83.400,00	-61.334,03
331	Einzahlungen aus der Investitionstätigkeit	0,00	0,00	0,00
3311	Einzahlungen aus der Veräußerung von immateriellem Vermögen	0,00	0,00	0,00
3312	Einzahlungen aus der Veräußerung von Grundstücken und Grundstückeinrichtungen	0,00	0,00	0,00
3313	Einzahlungen aus der Veräußerung von Gebäuden und Bauten	0,00	0,00	0,00
3314	Einzahlungen aus der Veräußerung von technischen Anlagen, Fahrzeuge und Maschinen	0,00	0,00	0,00
3315	Einzahlungen aus der Veräußerung von Amts-, Betriebs- und Geschäftsausstattung	0,00	0,00	0,00
3316	Einzahlungen aus der Veräußerung von Kulturgütern	0,00	0,00	0,00
3317	Einzahlungen aus der Veräußerung von Beteiligungen	0,00	0,00	0,00
332	Einzahlungen aus der Rückzahlung von Darlehen sowie gewährten Vorschüssen	0,00	0,00	0,00
3321	Einzahlungen aus Darlehen an Träger des öffentlichen Rechts	0,00	0,00	0,00
3322	Einzahlungen aus Darlehen an Beteiligungen	0,00	0,00	0,00
3323	Einzahlungen aus Darlehen an Unternehmen und Haushalte	0,00	0,00	0,00
3325	Einzahlungen aus Vorschüssen und Anzahlungen	0,00	0,00	0,00
333	Einzahlungen aus Kapitaltransfers	353.026,17	370.600,00	-17.573,83
3331	Kapitaltransferzahlungen von Trägern des öffentlichen Rechts	295.374,92	295.600,00	-225,08
3332	Kapitaltransferzahlungen von Beteiligungen	0,00	0,00	0,00
3333	Kapitaltransferzahlungen von Unternehmen	8.000,00	28.000,00	-20.000,00
3334	Kapitaltransferzahlungen von Haushalten und Organisationen ohne Erwerbscharakter	49.651,25	47.000,00	2.651,25
3335	Kapitaltransferzahlungen vom Ausland	0,00	0,00	0,00
33	Summe Einzahlungen investive Gebarung	353.026,17	370.600,00	-17.573,83
341	Auszahlungen aus der Investitionstätigkeit	573.975,18	1.212.200,00	-638.224,82
3411	Auszahlungen für den Erwerb von immateriellem Vermögen	0,00	0,00	0,00

Dienstleistungen (Gruppe 8)

MVAG	Mittelverwendungs- und aufbringungsgruppen (1. und 2. Ebene)	RA 2023	VA 2023	RA - VA
3412	Auszahlungen für den Erwerb von Grundstücken und Grundstückseinrichtungen	478.533,13	1.097.800,00	-619.266,87
3413	Auszahlungen für den Erwerb von Gebäuden und Bauten	76.467,20	90.200,00	-13.732,80
3414	Auszahlungen für den Erwerb von technischen Anlagen, Fahrzeuge und Maschinen	10.092,82	13.900,00	-3.807,18
3415	Auszahlungen für den Erwerb von Amts-, Betriebs- und Geschäftsausstattung	8.882,03	10.300,00	-1.417,97
3416	Auszahlungen für den Erwerb von Kulturgütern	0,00	0,00	0,00
3417	Auszahlungen für den Erwerb von Beteiligungen	0,00	0,00	0,00
342	Auszahlungen von gewährten Darlehen sowie gewährten Vorschüssen	0,00	0,00	0,00
3421	Auszahlung von Darlehen an Träger des öffentlichen Rechts	0,00	0,00	0,00
3422	Auszahlung von Darlehen an Beteiligungen	0,00	0,00	0,00
3423	Auszahlung von Darlehen an Unternehmen und Haushalte	0,00	0,00	0,00
3425	Auszahlungen von Vorschüssen und Anzahlungen	0,00	0,00	0,00
343	Auszahlungen aus Kapitaltransfers	19.280,19	19.300,00	-19,81
3431	Kapitaltransferzahlungen an Träger des öffentlichen Rechts	19.280,19	19.300,00	-19,81
3432	Kapitaltransferzahlungen an Beteiligungen	0,00	0,00	0,00
3433	Kapitaltransferzahlungen an Unternehmen (Finanzunternehmen)	0,00	0,00	0,00
3434	Kapitaltransferzahlungen an Haushalte und Organisationen ohne Erwerbscharakter	0,00	0,00	0,00
3435	Kapitaltransferzahlungen an das Ausland	0,00	0,00	0,00
34	Summe Auszahlungen investive Gebarung	593.255,37	1.231.500,00	-638.244,63
SA2	Saldo (2) Geldfluss aus der Investiven Gebarung (33 – 34)	-240.229,20	-860.900,00	620.670,80
SA3	Saldo (3) Nettofinanzierungssaldo (Saldo 1 + Saldo 2)	-384.963,23	-944.300,00	559.336,77
351	Einzahlungen aus der Aufnahme von Finanzschulden	0,00	590.000,00	-590.000,00
3511	Einzahlungen aus empfangenen Darlehen von öffentlichen Körperschaften und Rechtsträgern	0,00	590.000,00	-590.000,00
3512	Einzahlungen aus empfangenen Darlehen von Beteiligungen	0,00	0,00	0,00
3513	Einzahlungen aus empfangenen Darlehen von Unternehmen und privaten Haushalten	0,00	0,00	0,00
3514	Einzahlungen aus Finanzschulden (Finanzunternehmen)	0,00	0,00	0,00
353	Einzahlungen infolge eines Kapitaltausch bei derivativen Finanzinstrumenten mit Grundgeschäft	0,00	0,00	0,00
3530	Einzahlungen infolge eines Kapitaltausch bei derivativen Finanzinstrumenten mit Grundgeschäft	0,00	0,00	0,00
355	Einzahlungen aus dem Abgang von Finanzinstrumenten	0,00	0,00	0,00
3550	Einzahlungen aus dem Abgang von Finanzinstrumenten	0,00	0,00	0,00
35	Summe Einzahlungen aus der Finanzierungstätigkeit	0,00	590.000,00	-590.000,00
361	Auszahlungen aus der Tilgung von Finanzschulden	245.001,80	273.400,00	-28.398,20

Dienstleistungen (Gruppe 8)

MVAG	Mittelverwendungs- und aufbringungsgruppen (1. und 2. Ebene)	RA 2023	VA 2023	RA - VA
3611	Auszahlungen aus empfangenen Darlehen von öffentlichen Körperschaften und Rechtsträgern	159.656,38	159.900,00	-243,62
3612	Auszahlungen aus empfangenen Darlehen von Beteiligungen	0,00	0,00	0,00
3613	Auszahlungen aus empfangenen Darlehen von Unternehmen und privaten Haushalten	0,00	0,00	0,00
3614	Auszahlungen aus Finanzschulden	12.204,80	41.300,00	-29.095,20
3615	Auszahlung aus der Rückzahlung von Leasingverbindlichkeiten	73.140,62	72.200,00	940,62
363	Auszahlungen infolge eines Kapitaltausch bei derivativen Finanzinstrumenten mit Grundgeschäft	0,00	0,00	0,00
3630	Auszahlungen infolge eines Kapitaltausch bei derivativen Finanzinstrumenten mit Grundgeschäft	0,00	0,00	0,00
365	Auszahlungen für den Erwerb von Finanzinstrumenten	0,00	0,00	0,00
3650	Auszahlungen für den Erwerb von Finanzinstrumenten	0,00	0,00	0,00
36	Summe Auszahlungen aus der Finanzierungstätigkeit	245.001,80	273.400,00	-28.398,20
SA4	Saldo (4) Geldfluss aus der Finanzierungstätigkeit (35 – 36)	-245.001,80	316.600,00	-561.601,80
SA5	Saldo (5) Geldfluss aus der voranschlagswirksamen Gebarung (Saldo 3 + Saldo 4)	-629.965,03	-627.700,00	-2.265,03

Finanzwirtschaft (Gruppe 9)

MVAG	Mittelverwendungs- und aufbringungsgruppen (1. und 2. Ebene)	RA 2023	VA 2023	RA - VA
311	Einzahlungen aus der operativen Verwaltungstätigkeit	5.798.288,80	5.754.700,00	43.588,80
3111	Einzahlungen aus eigenen Abgaben	3.584.056,77	3.445.300,00	138.756,77
3112	Einzahlungen aus Ertragsanteilen	2.208.232,01	2.303.300,00	-95.067,99
3113	Einzahlungen aus Gebühren	0,00	0,00	0,00
3114	Einzahlungen aus Leistungen	0,02	100,00	-99,98
3115	Einzahlungen aus Besitz und wirtschaftlicher Tätigkeit	0,00	0,00	0,00
3116	Einzahlungen aus Veräußerung von geringwertigen Wirtschaftsgütern (GWG) und sonstige Einzahlungen	6.000,00	6.000,00	0,00
312	Einzahlungen aus Transfers (ohne Kapitaltransfers)	458.843,14	390.500,00	68.343,14
3121	Transferzahlungen von Trägern des öffentlichen Rechts	158.714,14	90.400,00	68.314,14
3122	Transferzahlungen von Beteiligten	300.000,00	300.000,00	0,00
3123	Transferzahlungen von Unternehmen (inkl. Finanzunternehmen)	0,00	0,00	0,00
3124	Transferzahlungen von Haushalte und Organisationen ohne Erwerbscharakter	129,00	100,00	29,00
3125	Transferzahlungen vom Ausland	0,00	0,00	0,00
3126	Investitions- und Tilgungszuschüsse zwischen Unternehmungen und Betrieben der Gebietskörperschaft und der Gebietskörperschaft	0,00	0,00	0,00
313	Einzahlungen aus Finanzerträgen	2.086,69	9.100,00	-7.013,31
3131	Einzahlungen aus Zinserträgen	2.086,69	9.100,00	-7.013,31
3133	Einzahlungen aus Gewinnentnahmen von marktbestimmten Betrieben	0,00	0,00	0,00
3134	Sonstige Einzahlungen aus Finanzerträgen	0,00	0,00	0,00
3135	Einzahlungen aus Dividenden/Gewinnausschüttungen	0,00	0,00	0,00
31	Summe Einzahlungen operative Gebarung	6.259.218,63	6.154.300,00	104.918,63
321	Auszahlungen aus Personalaufwand	0,00	0,00	0,00
3211	Auszahlungen für Personalaufwand Bezüge, Nebengebühren, und Mehrleistungsvergütungen)	0,00	0,00	0,00
3212	Auszahlungen für gesetzliche und freiwillige Sozialaufwendungen	0,00	0,00	0,00
3213	Auszahlungen aus sonstigem Personalaufwand	0,00	0,00	0,00
322	Auszahlungen aus Sachaufwand (ohne Transferaufwand)	780,57	100,00	680,57
3221	Auszahlungen für Gebrauchs- und Verbrauchsgüter, Handelswaren	0,00	0,00	0,00
3222	Auszahlungen für Verwaltungs- und Betriebsaufwand	0,00	0,00	0,00
3223	Auszahlungen für Leasing- und Mietaufwand	0,00	0,00	0,00
3224	Auszahlungen für Instandhaltung	0,00	0,00	0,00
3225	Sonstige Auszahlungen aus Sachaufwand	780,57	100,00	680,57
323	Auszahlungen aus Transfers (ohne Kapitaltransfers)	656.051,19	661.400,00	-5.348,81
3231	Transferzahlungen an Träger des öffentlichen Rechts	326.051,19	331.400,00	-5.348,81
3232	Transferzahlungen an Beteiligten	0,00	0,00	0,00
3233	Transferzahlungen an Unternehmen (inkl. Finanzunternehmen)	330.000,00	330.000,00	0,00

Finanzwirtschaft (Gruppe 9)

MVAG	Mittelverwendungs- und aufbringungsgruppen (1. und 2. Ebene)	RA 2023	VA 2023	RA - VA
3234	Transferzahlungen an Haushalte und Organisationen ohne Erwerbscharakter	0,00	0,00	0,00
3235	Transferzahlungen an das Ausland	0,00	0,00	0,00
3236	Investitions- und Tilgungszuschüsse zwischen Unternehmungen und Betrieben der Gebietskörperschaft und der Gebietskörperschaft	0,00	0,00	0,00
324	Auszahlungen aus Finanzaufwand	5.734,05	9.100,00	-3.365,95
3241	Auszahlungen für Zinsaufwand, für Finanzierungsleasing, für Forderungskauf, für Finanzschulden und derivative Finanzinstrumente	0,00	0,00	0,00
3242	Auszahlungen für Zinsen aus derivativen Finanzinstrumenten ohne Grundgeschäft	0,00	0,00	0,00
3243	Auszahlung aus Gewinnentnahmen von marktbestimmten Betrieben	0,00	0,00	0,00
3244	Sonstige Auszahlungen aus Finanzaufwendungen	5.734,05	9.100,00	-3.365,95
32	Summe Auszahlungen operative Gebarung	662.565,81	670.600,00	-8.034,19
SA1	Saldo (1) Geldfluss aus der Operativen Gebarung (31 – 32)	5.596.652,82	5.483.700,00	112.952,82
331	Einzahlungen aus der Investitionstätigkeit	0,00	0,00	0,00
3311	Einzahlungen aus der Veräußerung von immateriellem Vermögen	0,00	0,00	0,00
3312	Einzahlungen aus der Veräußerung von Grundstücken und Grundstückeinrichtungen	0,00	0,00	0,00
3313	Einzahlungen aus der Veräußerung von Gebäuden und Bauten	0,00	0,00	0,00
3314	Einzahlungen aus der Veräußerung von technischen Anlagen, Fahrzeuge und Maschinen	0,00	0,00	0,00
3315	Einzahlungen aus der Veräußerung von Amts-, Betriebs- und Geschäftsausstattung	0,00	0,00	0,00
3316	Einzahlungen aus der Veräußerung von Kulturgütern	0,00	0,00	0,00
3317	Einzahlungen aus der Veräußerung von Beteiligungen	0,00	0,00	0,00
332	Einzahlungen aus der Rückzahlung von Darlehen sowie gewährten Vorschüssen	0,00	0,00	0,00
3321	Einzahlungen aus Darlehen an Träger des öffentlichen Rechts	0,00	0,00	0,00
3322	Einzahlungen aus Darlehen an Beteiligungen	0,00	0,00	0,00
3323	Einzahlungen aus Darlehen an Unternehmen und Haushalte	0,00	0,00	0,00
3325	Einzahlungen aus Vorschüssen und Anzahlungen	0,00	0,00	0,00
333	Einzahlungen aus Kapitaltransfers	0,00	0,00	0,00
3331	Kapitaltransferzahlungen von Trägern des öffentlichen Rechts	0,00	0,00	0,00
3332	Kapitaltransferzahlungen von Beteiligungen	0,00	0,00	0,00
3333	Kapitaltransferzahlungen von Unternehmen	0,00	0,00	0,00
3334	Kapitaltransferzahlungen von Haushalten und Organisationen ohne Erwerbscharakter	0,00	0,00	0,00
3335	Kapitaltransferzahlungen vom Ausland	0,00	0,00	0,00
33	Summe Einzahlungen investive Gebarung	0,00	0,00	0,00
341	Auszahlungen aus der Investitionstätigkeit	0,00	0,00	0,00
3411	Auszahlungen für den Erwerb von immateriellem Vermögen	0,00	0,00	0,00

Finanzwirtschaft (Gruppe 9)

MVAG	Mittelverwendungs- und aufbringungsgruppen (1. und 2. Ebene)	RA 2023	VA 2023	RA - VA
3412	Auszahlungen für den Erwerb von Grundstücken und Grundstückseinrichtungen	0,00	0,00	0,00
3413	Auszahlungen für den Erwerb von Gebäuden und Bauten	0,00	0,00	0,00
3414	Auszahlungen für den Erwerb von technischen Anlagen, Fahrzeuge und Maschinen	0,00	0,00	0,00
3415	Auszahlungen für den Erwerb von Amts-, Betriebs- und Geschäftsausstattung	0,00	0,00	0,00
3416	Auszahlungen für den Erwerb von Kulturgütern	0,00	0,00	0,00
3417	Auszahlungen für den Erwerb von Beteiligungen	0,00	0,00	0,00
342	Auszahlungen von gewährten Darlehen sowie gewährten Vorschüssen	0,00	0,00	0,00
3421	Auszahlung von Darlehen an Träger des öffentlichen Rechts	0,00	0,00	0,00
3422	Auszahlung von Darlehen an Beteiligungen	0,00	0,00	0,00
3423	Auszahlung von Darlehen an Unternehmen und Haushalte	0,00	0,00	0,00
3425	Auszahlungen von Vorschüssen und Anzahlungen	0,00	0,00	0,00
343	Auszahlungen aus Kapitaltransfers	21.000,00	21.000,00	0,00
3431	Kapitaltransferzahlungen an Träger des öffentlichen Rechts	0,00	0,00	0,00
3432	Kapitaltransferzahlungen an Beteiligungen	21.000,00	21.000,00	0,00
3433	Kapitaltransferzahlungen an Unternehmen (Finanzunternehmen)	0,00	0,00	0,00
3434	Kapitaltransferzahlungen an Haushalte und Organisationen ohne Erwerbscharakter	0,00	0,00	0,00
3435	Kapitaltransferzahlungen an das Ausland	0,00	0,00	0,00
34	Summe Auszahlungen investive Gebarung	21.000,00	21.000,00	0,00
SA2	Saldo (2) Geldfluss aus der Investiven Gebarung (33 – 34)	-21.000,00	-21.000,00	0,00
SA3	Saldo (3) Nettofinanzierungssaldo (Saldo 1 + Saldo 2)	5.575.652,82	5.462.700,00	112.952,82
351	Einzahlungen aus der Aufnahme von Finanzschulden	0,00	0,00	0,00
3511	Einzahlungen aus empfangenen Darlehen von öffentlichen Körperschaften und Rechtsträgern	0,00	0,00	0,00
3512	Einzahlungen aus empfangenen Darlehen von Beteiligungen	0,00	0,00	0,00
3513	Einzahlungen aus empfangenen Darlehen von Unternehmen und privaten Haushalten	0,00	0,00	0,00
3514	Einzahlungen aus Finanzschulden (Finanzunternehmen)	0,00	0,00	0,00
353	Einzahlungen infolge eines Kapitaltausch bei derivativen Finanzinstrumenten mit Grundgeschäft	0,00	0,00	0,00
3530	Einzahlungen infolge eines Kapitaltausch bei derivativen Finanzinstrumenten mit Grundgeschäft	0,00	0,00	0,00
355	Einzahlungen aus dem Abgang von Finanzinstrumenten	0,00	0,00	0,00
3550	Einzahlungen aus dem Abgang von Finanzinstrumenten	0,00	0,00	0,00
35	Summe Einzahlungen aus der Finanzierungstätigkeit	0,00	0,00	0,00
361	Auszahlungen aus der Tilgung von Finanzschulden	0,00	0,00	0,00

Finanzwirtschaft (Gruppe 9)

MVAG	Mittelverwendungs- und aufbringungsgruppen (1. und 2. Ebene)	RA 2023	VA 2023	RA - VA
3611	Auszahlungen aus empfangenen Darlehen von öffentlichen Körperschaften und Rechtsträgern	0,00	0,00	0,00
3612	Auszahlungen aus empfangenen Darlehen von Beteiligungen	0,00	0,00	0,00
3613	Auszahlungen aus empfangenen Darlehen von Unternehmen und privaten Haushalten	0,00	0,00	0,00
3614	Auszahlungen aus Finanzschulden	0,00	0,00	0,00
3615	Auszahlung aus der Rückzahlung von Leasingverbindlichkeiten	0,00	0,00	0,00
363	Auszahlungen infolge eines Kapitaltausch bei derivativen Finanzinstrumenten mit Grundgeschäft	0,00	0,00	0,00
3630	Auszahlungen infolge eines Kapitaltausch bei derivativen Finanzinstrumenten mit Grundgeschäft	0,00	0,00	0,00
365	Auszahlungen für den Erwerb von Finanzinstrumenten	0,00	0,00	0,00
3650	Auszahlungen für den Erwerb von Finanzinstrumenten	0,00	0,00	0,00
36	Summe Auszahlungen aus der Finanzierungstätigkeit	0,00	0,00	0,00
SA4	Saldo (4) Geldfluss aus der Finanzierungstätigkeit (35 – 36)	0,00	0,00	0,00
SA5	Saldo (5) Geldfluss aus der voranschlagswirksamen Gebarung (Saldo 3 + Saldo 4)	5.575.652,82	5.462.700,00	112.952,82

Ergebnishaushalt Globalbudget 1. Ebene (Anlage 1a)

Wirtschaftshof (8200)

MVAG	Mittelverwendungs- und aufbringungsgruppen (1. Ebene)	RA 2023	VA 2023	RA - VA
211	Erträge aus der operativen Verwaltungstätigkeit	744.986,50	782.600,00	-37.613,50
212	Erträge aus Transfers	3.664,50	600,00	3.064,50
213	Finanzerträge	1.088,23	0,00	1.088,23
21	Summe Erträge	749.739,23	783.200,00	-33.460,77
221	Personalaufwand	550.573,45	575.100,00	-24.526,55
222	Sachaufwand (ohne Transferaufwand)	251.362,72	231.600,00	19.762,72
223	Transferaufwand (laufende Transfers und Kapitaltransfers)	19.280,19	19.300,00	-19,81
224	Finanzaufwand	0,00	0,00	0,00
22	Summe Aufwendungen	821.216,36	826.000,00	-4.783,64
SA0	Saldo (0) Nettoergebnis (21 - 22)	-71.477,13	-42.800,00	-28.677,13
		0,00	0,00	0,00
230	Entnahmen von Haushaltsrücklagen	79.594,20	90.200,00	-10.605,80
240	Zuweisung an Haushaltsrücklagen	831,52	0,00	831,52
23	Summe Haushaltsrücklagen	78.762,68	90.200,00	-11.437,32
SA00	Nettoergebnis nach Zuweisung und Entnahmen von Haushaltsrücklagen (Saldo 0 +/- SU23)	7.285,55	47.400,00	-40.114,45

Gemeindewasserversorgungsanlage (8500)

MVAG	Mittelverwendungs- und aufbringungsgruppen (1. Ebene)	RA 2023	VA 2023	RA - VA
211	Erträge aus der operativen Verwaltungstätigkeit	295.503,55	307.500,00	-11.996,45
212	Erträge aus Transfers	88.070,09	76.700,00	11.370,09
213	Finanzerträge	1.131,47	0,00	1.131,47
21	Summe Erträge	384.705,11	384.200,00	505,11
221	Personalaufwand	10.722,99	11.600,00	-877,01
222	Sachaufwand (ohne Transferaufwand)	252.735,33	286.200,00	-33.464,67
223	Transferaufwand (laufende Transfers und Kapitaltransfers)	0,00	0,00	0,00
224	Finanzaufwand	0,00	0,00	0,00
22	Summe Aufwendungen	263.458,32	297.800,00	-34.341,68
SA0	Saldo (0) Nettoergebnis (21 - 22)	121.246,79	86.400,00	34.846,79
		0,00	0,00	0,00
230	Entnahmen von Haushaltsrücklagen	0,00	0,00	0,00
240	Zuweisung an Haushaltsrücklagen	121.246,79	0,00	121.246,79
23	Summe Haushaltsrücklagen	-121.246,79	0,00	-121.246,79
SA00	Nettoergebnis nach Zuweisung und Entnahmen von Haushaltsrücklagen (Saldo 0 +/- SU23)	0,00	86.400,00	-86.400,00

GWVA inkl. HB Oswaldi (850)

MVAG	Mittelverwendungs- und aufbringungsgruppen (1. Ebene)	RA 2023	VA 2023	RA - VA
211	Erträge aus der operativen Verwaltungstätigkeit	295.503,55	307.500,00	-11.996,45
212	Erträge aus Transfers	90.500,71	83.000,00	7.500,71
213	Finanzerträge	1.131,47	0,00	1.131,47
21	Summe Erträge	387.135,73	390.500,00	-3.364,27
221	Personalaufwand	10.722,99	11.600,00	-877,01
222	Sachaufwand (ohne Transferaufwand)	291.822,60	317.400,00	-25.577,40
223	Transferaufwand (laufende Transfers und Kapitaltransfers)	0,00	0,00	0,00
224	Finanzaufwand	32.819,20	3.700,00	29.119,20
22	Summe Aufwendungen	335.364,79	332.700,00	2.664,79
SA0	Saldo (0) Nettoergebnis (21 - 22)	51.770,94	57.800,00	-6.029,06
		0,00	0,00	0,00
230	Entnahmen von Haushaltsrücklagen	0,00	0,00	0,00
240	Zuweisung an Haushaltsrücklagen	201.446,79	80.200,00	121.246,79
23	Summe Haushaltsrücklagen	-201.446,79	-80.200,00	-121.246,79
SA00	Nettoergebnis nach Zuweisung und Entnahmen von Haushaltsrücklagen (Saldo 0 +/- SU23)	-149.675,85	-22.400,00	-127.275,85

Abwasserbeseitigung (8510)

MVAG	Mittelverwendungs- und aufbringungsgruppen (1. Ebene)	RA 2023	VA 2023	RA - VA
211	Erträge aus der operativen Verwaltungstätigkeit	1.032.839,19	1.000.000,00	32.839,19
212	Erträge aus Transfers	0,00	0,00	0,00
213	Finanzerträge	0,00	0,00	0,00
21	Summe Erträge	1.032.839,19	1.000.000,00	32.839,19
221	Personalaufwand	0,00	0,00	0,00
222	Sachaufwand (ohne Transferaufwand)	0,00	0,00	0,00
223	Transferaufwand (laufende Transfers und Kapitaltransfers)	1.032.839,19	1.000.000,00	32.839,19
224	Finanzaufwand	0,00	0,00	0,00
22	Summe Aufwendungen	1.032.839,19	1.000.000,00	32.839,19
SA0	Saldo (0) Nettoergebnis (21 - 22)	0,00	0,00	0,00
		0,00	0,00	0,00
230	Entnahmen von Haushaltsrücklagen	0,00	0,00	0,00
240	Zuweisung an Haushaltsrücklagen	0,00	0,00	0,00
23	Summe Haushaltsrücklagen	0,00	0,00	0,00
SA00	Nettoergebnis nach Zuweisung und Entnahmen von Haushaltsrücklagen (Saldo 0 +/- SU23)	0,00	0,00	0,00

Müllbeseitigung inkl. ASZ (852)

MVAG	Mittelverwendungs- und aufbringungsgruppen (1. Ebene)	RA 2023	VA 2023	RA - VA
211	Erträge aus der operativen Verwaltungstätigkeit	370.286,13	393.400,00	-23.113,87
212	Erträge aus Transfers	50.642,42	45.200,00	5.442,42
213	Finanzerträge	966,83	0,00	966,83
21	Summe Erträge	421.895,38	438.600,00	-16.704,62
221	Personalaufwand	27.888,67	30.700,00	-2.811,33
222	Sachaufwand (ohne Transferaufwand)	265.275,26	249.300,00	15.975,26
223	Transferaufwand (laufende Transfers und Kapitaltransfers)	160.388,71	156.200,00	4.188,71
224	Finanzaufwand	0,00	0,00	0,00
22	Summe Aufwendungen	453.552,64	436.200,00	17.352,64
SA0	Saldo (0) Nettoergebnis (21 - 22)	-31.657,26	2.400,00	-34.057,26
		0,00	0,00	0,00
230	Entnahmen von Haushaltsrücklagen	0,00	0,00	0,00
240	Zuweisung an Haushaltsrücklagen	734,36	0,00	734,36
23	Summe Haushaltsrücklagen	-734,36	0,00	-734,36
SA00	Nettoergebnis nach Zuweisung und Entnahmen von Haushaltsrücklagen (Saldo 0 +/- SU23)	-32.391,62	2.400,00	-34.791,62

Müllbeseitigung (8520)

MVAG	Mittelverwendungs- und aufbringungsgruppen (1. Ebene)	RA 2023	VA 2023	RA - VA
211	Erträge aus der operativen Verwaltungstätigkeit	347.418,79	368.100,00	-20.681,21
212	Erträge aus Transfers	0,00	0,00	0,00
213	Finanzerträge	966,83	0,00	966,83
21	Summe Erträge	348.385,62	368.100,00	-19.714,38
221	Personalaufwand	27.888,67	30.700,00	-2.811,33
222	Sachaufwand (ohne Transferaufwand)	168.066,57	156.800,00	11.266,57
223	Transferaufwand (laufende Transfers und Kapitaltransfers)	160.388,71	156.200,00	4.188,71
224	Finanzaufwand	0,00	0,00	0,00
22	Summe Aufwendungen	356.343,95	343.700,00	12.643,95
SA0	Saldo (0) Nettoergebnis (21 - 22)	-7.958,33	24.400,00	-32.358,33
		0,00	0,00	0,00
230	Entnahmen von Haushaltsrücklagen	0,00	0,00	0,00
240	Zuweisung an Haushaltsrücklagen	734,36	0,00	734,36
23	Summe Haushaltsrücklagen	-734,36	0,00	-734,36
SA00	Nettoergebnis nach Zuweisung und Entnahmen von Haushaltsrücklagen (Saldo 0 +/- SU23)	-8.692,69	24.400,00	-33.092,69

Altstoffsammelzentrum (BKK und Reichenau) (8521)

MVAG	Mittelverwendungs- und aufbringungsgruppen (1. Ebene)	RA 2023	VA 2023	RA - VA
211	Erträge aus der operativen Verwaltungstätigkeit	22.867,34	25.300,00	-2.432,66
212	Erträge aus Transfers	50.642,42	45.200,00	5.442,42
213	Finanzerträge	0,00	0,00	0,00
21	Summe Erträge	73.509,76	70.500,00	3.009,76
221	Personalaufwand	0,00	0,00	0,00
222	Sachaufwand (ohne Transferaufwand)	97.208,69	92.500,00	4.708,69
223	Transferaufwand (laufende Transfers und Kapitaltransfers)	0,00	0,00	0,00
224	Finanzaufwand	0,00	0,00	0,00
22	Summe Aufwendungen	97.208,69	92.500,00	4.708,69
SA0	Saldo (0) Nettoergebnis (21 - 22)	-23.698,93	-22.000,00	-1.698,93
		0,00	0,00	0,00
230	Entnahmen von Haushaltsrücklagen	0,00	0,00	0,00
240	Zuweisung an Haushaltsrücklagen	0,00	0,00	0,00
23	Summe Haushaltsrücklagen	0,00	0,00	0,00
SA00	Nettoergebnis nach Zuweisung und Entnahmen von Haushaltsrücklagen (Saldo 0 +/- SU23)	-23.698,93	-22.000,00	-1.698,93

Wohnungen Festsaal (8530)

MVAG	Mittelverwendungs- und aufbringungsgruppen (1. Ebene)	RA 2023	VA 2023	RA - VA
211	Erträge aus der operativen Verwaltungstätigkeit	15.902,79	16.100,00	-197,21
212	Erträge aus Transfers	0,00	0,00	0,00
213	Finanzerträge	186,09	0,00	186,09
21	Summe Erträge	16.088,88	16.100,00	-11,12
221	Personalaufwand	0,00	0,00	0,00
222	Sachaufwand (ohne Transferaufwand)	6.432,72	7.400,00	-967,28
223	Transferaufwand (laufende Transfers und Kapitaltransfers)	0,00	0,00	0,00
224	Finanzaufwand	0,00	0,00	0,00
22	Summe Aufwendungen	6.432,72	7.400,00	-967,28
SA0	Saldo (0) Nettoergebnis (21 - 22)	9.656,16	8.700,00	956,16
		0,00	0,00	0,00
230	Entnahmen von Haushaltsrücklagen	0,00	0,00	0,00
240	Zuweisung an Haushaltsrücklagen	9.656,16	0,00	9.656,16
23	Summe Haushaltsrücklagen	-9.656,16	0,00	-9.656,16
SA00	Nettoergebnis nach Zuweisung und Entnahmen von Haushaltsrücklagen (Saldo 0 +/- SU23)	0,00	8.700,00	-8.700,00

Finanzierungshaushalt Globalbudget 1. Ebene (Anlage 1b)

Wirtschaftshof (8200)

MVAG	Mittelverwendungs- und aufbringungsgruppen (1. Ebene)	RA 2023	VA 2023	RA - VA
OPERATIVE GEBARUNG				
311	Einzahlungen aus der operativen Verwaltungstätigkeit	744.874,44	782.600,00	-37.725,56
312	Einzahlungen aus Transfers (ohne Kapitaltransfers)	0,00	0,00	0,00
313	Einzahlungen aus Finanzerträgen	1.088,23	0,00	1.088,23
31	Summe Einzahlungen operative Gebarung	745.962,67	782.600,00	-36.637,33
321	Auszahlungen aus Personalaufwand	531.546,24	571.100,00	-39.553,76
322	Auszahlungen aus Sachaufwand (ohne Transferaufwand)	189.030,04	179.100,00	9.930,04
323	Auszahlungen aus Transfers (ohne Kapitaltransfers)	0,00	0,00	0,00
324	Auszahlungen aus Finanzaufwand	0,00	0,00	0,00
32	Summe Auszahlungen operative Gebarung	720.576,28	750.200,00	-29.623,72
SA1	Saldo (1) Geldfluss aus der Operativen Gebarung (31 – 32)	25.386,39	32.400,00	-7.013,61
INVESTIVE GEBARUNG				
331	Einzahlungen aus der Investitionstätigkeit	0,00	0,00	0,00
332	Einzahlungen aus der Rückzahlung von Darlehen sowie gewährten Vorschüssen	0,00	0,00	0,00
333	Einzahlungen aus Kapitaltransfers	19.280,00	19.300,00	-20,00
33	Summe Einzahlungen investive Gebarung	19.280,00	19.300,00	-20,00
341	Auszahlungen aus der Investitionstätigkeit	89.572,05	106.600,00	-17.027,95
342	Auszahlungen von gewährten Darlehen sowie gewährten Vorschüssen	0,00	0,00	0,00
343	Auszahlungen aus Kapitaltransfers	19.280,19	19.300,00	-19,81
34	Summe Auszahlungen investive Gebarung	108.852,24	125.900,00	-17.047,76
SA2	Saldo (2) Geldfluss aus der Investiven Gebarung (33 – 34)	-89.572,24	-106.600,00	17.027,76
SA3	Saldo (3) Nettofinanzierungssaldo (Saldo 1 + Saldo 2)	-64.185,85	-74.200,00	10.014,15

Wirtschaftshof (8200)

MVAG	Mittelverwendungs- und aufbringungsgruppen (1. Ebene)	RA 2023	VA 2023	RA - VA
FINANZIERUNGSTÄTIGKEIT				
351	Einzahlungen aus der Aufnahme von Finanzschulden	0,00	0,00	0,00
353	Einzahlungen infolge eines Kapitaltausch bei derivativen Finanzinstrumenten mit Grundgeschäft	0,00	0,00	0,00
355	Einzahlungen aus dem Abgang von Finanzinstrumenten	0,00	0,00	0,00
35	Summe Einzahlungen aus der Finanzierungstätigkeit	0,00	0,00	0,00
361	Auszahlungen aus der Tilgung von Finanzschulden	45.666,92	45.000,00	666,92
363	Auszahlungen infolge eines Kapitaltausch bei derivativen Finanzinstrumenten mit Grundgeschäft	0,00	0,00	0,00
365	Auszahlungen für den Erwerb von Finanzinstrumenten	0,00	0,00	0,00
36	Summe Auszahlungen aus der Finanzierungstätigkeit	45.666,92	45.000,00	666,92
SA4	Saldo (4) Geldfluss aus der Finanzierungstätigkeit (35 – 36)	-45.666,92	-45.000,00	-666,92
SA5	Saldo (5) Geldfluss aus der voranschlagswirksamen Gebarung (Saldo 3 + Saldo 4)	-109.852,77	-119.200,00	9.347,23

Gemeindewasserversorgungsanlage (8500)

MVAG	Mittelverwendungs- und aufbringungsgruppen (1. Ebene)	RA 2023	VA 2023	RA - VA
OPERATIVE GEBARUNG				
311	Einzahlungen aus der operativen Verwaltungstätigkeit	296.176,13	307.500,00	-11.323,87
312	Einzahlungen aus Transfers (ohne Kapitaltransfers)	1.886,03	1.900,00	-13,97
313	Einzahlungen aus Finanzerträgen	1.131,47	0,00	1.131,47
31	Summe Einzahlungen operative Gebarung	299.193,63	309.400,00	-10.206,37
321	Auszahlungen aus Personalaufwand	10.566,96	11.500,00	-933,04
322	Auszahlungen aus Sachaufwand (ohne Transferaufwand)	181.645,58	190.800,00	-9.154,42
323	Auszahlungen aus Transfers (ohne Kapitaltransfers)	0,00	0,00	0,00
324	Auszahlungen aus Finanzaufwand	0,00	0,00	0,00
32	Summe Auszahlungen operative Gebarung	192.212,54	202.300,00	-10.087,46
SA1	Saldo (1) Geldfluss aus der Operativen Gebarung (31 – 32)	106.981,09	107.100,00	-118,91
INVESTIVE GEBARUNG				
331	Einzahlungen aus der Investitionstätigkeit	0,00	0,00	0,00
332	Einzahlungen aus der Rückzahlung von Darlehen sowie gewährten Vorschüssen	0,00	0,00	0,00
333	Einzahlungen aus Kapitaltransfers	71.372,22	68.900,00	2.472,22
33	Summe Einzahlungen investive Gebarung	71.372,22	68.900,00	2.472,22
341	Auszahlungen aus der Investitionstätigkeit	5.870,00	7.800,00	-1.930,00
342	Auszahlungen von gewährten Darlehen sowie gewährten Vorschüssen	0,00	0,00	0,00
343	Auszahlungen aus Kapitaltransfers	0,00	0,00	0,00
34	Summe Auszahlungen investive Gebarung	5.870,00	7.800,00	-1.930,00
SA2	Saldo (2) Geldfluss aus der Investiven Gebarung (33 – 34)	65.502,22	61.100,00	4.402,22
SA3	Saldo (3) Nettofinanzierungssaldo (Saldo 1 + Saldo 2)	172.483,31	168.200,00	4.283,31

Gemeindewasserversorgungsanlage (8500)

MVAG	Mittelverwendungs- und aufbringungsgruppen (1. Ebene)	RA 2023	VA 2023	RA - VA
FINANZIERUNGSTÄTIGKEIT				
351	Einzahlungen aus der Aufnahme von Finanzschulden	0,00	0,00	0,00
353	Einzahlungen infolge eines Kapitaltausch bei derivativen Finanzinstrumenten mit Grundgeschäft	0,00	0,00	0,00
355	Einzahlungen aus dem Abgang von Finanzinstrumenten	0,00	0,00	0,00
35	Summe Einzahlungen aus der Finanzierungstätigkeit	0,00	0,00	0,00
361	Auszahlungen aus der Tilgung von Finanzschulden	0,00	0,00	0,00
363	Auszahlungen infolge eines Kapitaltausch bei derivativen Finanzinstrumenten mit Grundgeschäft	0,00	0,00	0,00
365	Auszahlungen für den Erwerb von Finanzinstrumenten	0,00	0,00	0,00
36	Summe Auszahlungen aus der Finanzierungstätigkeit	0,00	0,00	0,00
SA4	Saldo (4) Geldfluss aus der Finanzierungstätigkeit (35 – 36)	0,00	0,00	0,00
SA5	Saldo (5) Geldfluss aus der voranschlagswirksamen Gebarung (Saldo 3 + Saldo 4)	172.483,31	168.200,00	4.283,31

GWVA inkl. HB Oswaldi (850)

MVAG	Mittelverwendungs- und aufbringungsgruppen (1. Ebene)	RA 2023	VA 2023	RA - VA
OPERATIVE GEBARUNG				
311	Einzahlungen aus der operativen Verwaltungstätigkeit	296.176,13	307.500,00	-11.323,87
312	Einzahlungen aus Transfers (ohne Kapitaltransfers)	1.886,03	1.900,00	-13,97
313	Einzahlungen aus Finanzerträgen	1.131,47	0,00	1.131,47
31	Summe Einzahlungen operative Gebarung	299.193,63	309.400,00	-10.206,37
321	Auszahlungen aus Personalaufwand	10.566,96	11.500,00	-933,04
322	Auszahlungen aus Sachaufwand (ohne Transferaufwand)	181.645,58	190.800,00	-9.154,42
323	Auszahlungen aus Transfers (ohne Kapitaltransfers)	0,00	0,00	0,00
324	Auszahlungen aus Finanzaufwand	32.819,20	3.700,00	29.119,20
32	Summe Auszahlungen operative Gebarung	225.031,74	206.000,00	19.031,74
SA1	Saldo (1) Geldfluss aus der Operativen Gebarung (31 – 32)	74.161,89	103.400,00	-29.238,11
INVESTIVE GEBARUNG				
331	Einzahlungen aus der Investitionstätigkeit	0,00	0,00	0,00
332	Einzahlungen aus der Rückzahlung von Darlehen sowie gewährten Vorschüssen	0,00	0,00	0,00
333	Einzahlungen aus Kapitaltransfers	71.372,22	68.900,00	2.472,22
33	Summe Einzahlungen investive Gebarung	71.372,22	68.900,00	2.472,22
341	Auszahlungen aus der Investitionstätigkeit	394.190,69	422.500,00	-28.309,31
342	Auszahlungen von gewährten Darlehen sowie gewährten Vorschüssen	0,00	0,00	0,00
343	Auszahlungen aus Kapitaltransfers	0,00	0,00	0,00
34	Summe Auszahlungen investive Gebarung	394.190,69	422.500,00	-28.309,31
SA2	Saldo (2) Geldfluss aus der Investiven Gebarung (33 – 34)	-322.818,47	-353.600,00	30.781,53
SA3	Saldo (3) Nettofinanzierungssaldo (Saldo 1 + Saldo 2)	-248.656,58	-250.200,00	1.543,42

GWVA inkl. HB Oswaldi (850)

MVAG	Mittelverwendungs- und aufbringungsgruppen (1. Ebene)	RA 2023	VA 2023	RA - VA
FINANZIERUNGSTÄTIGKEIT				
351	Einzahlungen aus der Aufnahme von Finanzschulden	0,00	0,00	0,00
353	Einzahlungen infolge eines Kapitaltausch bei derivativen Finanzinstrumenten mit Grundgeschäft	0,00	0,00	0,00
355	Einzahlungen aus dem Abgang von Finanzinstrumenten	0,00	0,00	0,00
35	Summe Einzahlungen aus der Finanzierungstätigkeit	0,00	0,00	0,00
361	Auszahlungen aus der Tilgung von Finanzschulden	12.204,80	41.300,00	-29.095,20
363	Auszahlungen infolge eines Kapitaltausch bei derivativen Finanzinstrumenten mit Grundgeschäft	0,00	0,00	0,00
365	Auszahlungen für den Erwerb von Finanzinstrumenten	0,00	0,00	0,00
36	Summe Auszahlungen aus der Finanzierungstätigkeit	12.204,80	41.300,00	-29.095,20
SA4	Saldo (4) Geldfluss aus der Finanzierungstätigkeit (35 – 36)	-12.204,80	-41.300,00	29.095,20
SA5	Saldo (5) Geldfluss aus der voranschlagswirksamen Gebarung (Saldo 3 + Saldo 4)	-260.861,38	-291.500,00	30.638,62

Abwasserbeseitigung (8510)

MVAG	Mittelverwendungs- und aufbringungsgruppen (1. Ebene)	RA 2023	VA 2023	RA - VA
OPERATIVE GEBARUNG				
311	Einzahlungen aus der operativen Verwaltungstätigkeit	1.032.839,19	1.000.000,00	32.839,19
312	Einzahlungen aus Transfers (ohne Kapitaltransfers)	0,00	0,00	0,00
313	Einzahlungen aus Finanzerträgen	0,00	0,00	0,00
31	Summe Einzahlungen operative Gebarung	1.032.839,19	1.000.000,00	32.839,19
321	Auszahlungen aus Personalaufwand	0,00	0,00	0,00
322	Auszahlungen aus Sachaufwand (ohne Transferaufwand)	0,00	0,00	0,00
323	Auszahlungen aus Transfers (ohne Kapitaltransfers)	1.032.839,19	1.000.000,00	32.839,19
324	Auszahlungen aus Finanzaufwand	0,00	0,00	0,00
32	Summe Auszahlungen operative Gebarung	1.032.839,19	1.000.000,00	32.839,19
SA1	Saldo (1) Geldfluss aus der Operativen Gebarung (31 – 32)	0,00	0,00	0,00
INVESTIVE GEBARUNG				
331	Einzahlungen aus der Investitionstätigkeit	0,00	0,00	0,00
332	Einzahlungen aus der Rückzahlung von Darlehen sowie gewährten Vorschüssen	0,00	0,00	0,00
333	Einzahlungen aus Kapitaltransfers	0,00	0,00	0,00
33	Summe Einzahlungen investive Gebarung	0,00	0,00	0,00
341	Auszahlungen aus der Investitionstätigkeit	0,00	0,00	0,00
342	Auszahlungen von gewährten Darlehen sowie gewährten Vorschüssen	0,00	0,00	0,00
343	Auszahlungen aus Kapitaltransfers	0,00	0,00	0,00
34	Summe Auszahlungen investive Gebarung	0,00	0,00	0,00
SA2	Saldo (2) Geldfluss aus der Investiven Gebarung (33 – 34)	0,00	0,00	0,00
SA3	Saldo (3) Nettofinanzierungssaldo (Saldo 1 + Saldo 2)	0,00	0,00	0,00

Abwasserbeseitigung (8510)

MVAG	Mittelverwendungs- und aufbringungsgruppen (1. Ebene)	RA 2023	VA 2023	RA - VA
FINANZIERUNGSTÄTIGKEIT				
351	Einzahlungen aus der Aufnahme von Finanzschulden	0,00	0,00	0,00
353	Einzahlungen infolge eines Kapitaltausch bei derivativen Finanzinstrumenten mit Grundgeschäft	0,00	0,00	0,00
355	Einzahlungen aus dem Abgang von Finanzinstrumenten	0,00	0,00	0,00
35	Summe Einzahlungen aus der Finanzierungstätigkeit	0,00	0,00	0,00
361	Auszahlungen aus der Tilgung von Finanzschulden	0,00	0,00	0,00
363	Auszahlungen infolge eines Kapitaltausch bei derivativen Finanzinstrumenten mit Grundgeschäft	0,00	0,00	0,00
365	Auszahlungen für den Erwerb von Finanzinstrumenten	0,00	0,00	0,00
36	Summe Auszahlungen aus der Finanzierungstätigkeit	0,00	0,00	0,00
SA4	Saldo (4) Geldfluss aus der Finanzierungstätigkeit (35 – 36)	0,00	0,00	0,00
SA5	Saldo (5) Geldfluss aus der voranschlagswirksamen Gebarung (Saldo 3 + Saldo 4)	0,00	0,00	0,00

Müllbeseitigung inkl. ASZ (852)

MVAG	Mittelverwendungs- und aufbringungsgruppen (1. Ebene)	RA 2023	VA 2023	RA - VA
OPERATIVE GEBARUNG				
311	Einzahlungen aus der operativen Verwaltungstätigkeit	364.179,77	389.100,00	-24.920,23
312	Einzahlungen aus Transfers (ohne Kapitaltransfers)	33.587,91	29.600,00	3.987,91
313	Einzahlungen aus Finanzerträgen	966,83	0,00	966,83
31	Summe Einzahlungen operative Gebarung	398.734,51	418.700,00	-19.965,49
321	Auszahlungen aus Personalaufwand	27.784,65	30.600,00	-2.815,35
322	Auszahlungen aus Sachaufwand (ohne Transferaufwand)	223.244,51	207.100,00	16.144,51
323	Auszahlungen aus Transfers (ohne Kapitaltransfers)	160.138,49	156.200,00	3.938,49
324	Auszahlungen aus Finanzaufwand	0,00	0,00	0,00
32	Summe Auszahlungen operative Gebarung	411.167,65	393.900,00	17.267,65
SA1	Saldo (1) Geldfluss aus der Operativen Gebarung (31 – 32)	-12.433,14	24.800,00	-37.233,14
INVESTIVE GEBARUNG				
331	Einzahlungen aus der Investitionstätigkeit	0,00	0,00	0,00
332	Einzahlungen aus der Rückzahlung von Darlehen sowie gewährten Vorschüssen	0,00	0,00	0,00
333	Einzahlungen aus Kapitaltransfers	0,00	0,00	0,00
33	Summe Einzahlungen investive Gebarung	0,00	0,00	0,00
341	Auszahlungen aus der Investitionstätigkeit	0,00	0,00	0,00
342	Auszahlungen von gewährten Darlehen sowie gewährten Vorschüssen	0,00	0,00	0,00
343	Auszahlungen aus Kapitaltransfers	0,00	0,00	0,00
34	Summe Auszahlungen investive Gebarung	0,00	0,00	0,00
SA2	Saldo (2) Geldfluss aus der Investiven Gebarung (33 – 34)	0,00	0,00	0,00
SA3	Saldo (3) Nettofinanzierungssaldo (Saldo 1 + Saldo 2)	-12.433,14	24.800,00	-37.233,14

Müllbeseitigung inkl. ASZ (852)

MVAG	Mittelverwendungs- und aufbringungsgruppen (1. Ebene)	RA 2023	VA 2023	RA - VA
FINANZIERUNGSTÄTIGKEIT				
351	Einzahlungen aus der Aufnahme von Finanzschulden	0,00	0,00	0,00
353	Einzahlungen infolge eines Kapitaltausch bei derivativen Finanzinstrumenten mit Grundgeschäft	0,00	0,00	0,00
355	Einzahlungen aus dem Abgang von Finanzinstrumenten	0,00	0,00	0,00
35	Summe Einzahlungen aus der Finanzierungstätigkeit	0,00	0,00	0,00
361	Auszahlungen aus der Tilgung von Finanzschulden	0,00	0,00	0,00
363	Auszahlungen infolge eines Kapitaltausch bei derivativen Finanzinstrumenten mit Grundgeschäft	0,00	0,00	0,00
365	Auszahlungen für den Erwerb von Finanzinstrumenten	0,00	0,00	0,00
36	Summe Auszahlungen aus der Finanzierungstätigkeit	0,00	0,00	0,00
SA4	Saldo (4) Geldfluss aus der Finanzierungstätigkeit (35 – 36)	0,00	0,00	0,00
SA5	Saldo (5) Geldfluss aus der voranschlagswirksamen Gebarung (Saldo 3 + Saldo 4)	-12.433,14	24.800,00	-37.233,14

Müllbeseitigung (8520)

MVAG	Mittelverwendungs- und aufbringungsgruppen (1. Ebene)	RA 2023	VA 2023	RA - VA
OPERATIVE GEBARUNG				
311	Einzahlungen aus der operativen Verwaltungstätigkeit	341.312,43	363.800,00	-22.487,57
312	Einzahlungen aus Transfers (ohne Kapitaltransfers)	0,00	0,00	0,00
313	Einzahlungen aus Finanzerträgen	966,83	0,00	966,83
31	Summe Einzahlungen operative Gebarung	342.279,26	363.800,00	-21.520,74
321	Auszahlungen aus Personalaufwand	27.784,65	30.600,00	-2.815,35
322	Auszahlungen aus Sachaufwand (ohne Transferaufwand)	163.658,78	152.200,00	11.458,78
323	Auszahlungen aus Transfers (ohne Kapitaltransfers)	160.138,49	156.200,00	3.938,49
324	Auszahlungen aus Finanzaufwand	0,00	0,00	0,00
32	Summe Auszahlungen operative Gebarung	351.581,92	339.000,00	12.581,92
SA1	Saldo (1) Geldfluss aus der Operativen Gebarung (31 – 32)	-9.302,66	24.800,00	-34.102,66
INVESTIVE GEBARUNG				
331	Einzahlungen aus der Investitionstätigkeit	0,00	0,00	0,00
332	Einzahlungen aus der Rückzahlung von Darlehen sowie gewährten Vorschüssen	0,00	0,00	0,00
333	Einzahlungen aus Kapitaltransfers	0,00	0,00	0,00
33	Summe Einzahlungen investive Gebarung	0,00	0,00	0,00
341	Auszahlungen aus der Investitionstätigkeit	0,00	0,00	0,00
342	Auszahlungen von gewährten Darlehen sowie gewährten Vorschüssen	0,00	0,00	0,00
343	Auszahlungen aus Kapitaltransfers	0,00	0,00	0,00
34	Summe Auszahlungen investive Gebarung	0,00	0,00	0,00
SA2	Saldo (2) Geldfluss aus der Investiven Gebarung (33 – 34)	0,00	0,00	0,00
SA3	Saldo (3) Nettofinanzierungssaldo (Saldo 1 + Saldo 2)	-9.302,66	24.800,00	-34.102,66

Müllbeseitigung (8520)

MVAG	Mittelverwendungs- und aufbringungsgruppen (1. Ebene)	RA 2023	VA 2023	RA - VA
FINANZIERUNGSTÄTIGKEIT				
351	Einzahlungen aus der Aufnahme von Finanzschulden	0,00	0,00	0,00
353	Einzahlungen infolge eines Kapitaltausch bei derivativen Finanzinstrumenten mit Grundgeschäft	0,00	0,00	0,00
355	Einzahlungen aus dem Abgang von Finanzinstrumenten	0,00	0,00	0,00
35	Summe Einzahlungen aus der Finanzierungstätigkeit	0,00	0,00	0,00
361	Auszahlungen aus der Tilgung von Finanzschulden	0,00	0,00	0,00
363	Auszahlungen infolge eines Kapitaltausch bei derivativen Finanzinstrumenten mit Grundgeschäft	0,00	0,00	0,00
365	Auszahlungen für den Erwerb von Finanzinstrumenten	0,00	0,00	0,00
36	Summe Auszahlungen aus der Finanzierungstätigkeit	0,00	0,00	0,00
SA4	Saldo (4) Geldfluss aus der Finanzierungstätigkeit (35 – 36)	0,00	0,00	0,00
SA5	Saldo (5) Geldfluss aus der voranschlagswirksamen Gebarung (Saldo 3 + Saldo 4)	-9.302,66	24.800,00	-34.102,66

Altstoffsammelzentrum (BKK und Reichenau) (8521)

MVAG	Mittelverwendungs- und aufbringungsgruppen (1. Ebene)	RA 2023	VA 2023	RA - VA
OPERATIVE GEBARUNG				
311	Einzahlungen aus der operativen Verwaltungstätigkeit	22.867,34	25.300,00	-2.432,66
312	Einzahlungen aus Transfers (ohne Kapitaltransfers)	33.587,91	29.600,00	3.987,91
313	Einzahlungen aus Finanzerträgen	0,00	0,00	0,00
31	Summe Einzahlungen operative Gebarung	56.455,25	54.900,00	1.555,25
321	Auszahlungen aus Personalaufwand	0,00	0,00	0,00
322	Auszahlungen aus Sachaufwand (ohne Transferaufwand)	59.585,73	54.900,00	4.685,73
323	Auszahlungen aus Transfers (ohne Kapitaltransfers)	0,00	0,00	0,00
324	Auszahlungen aus Finanzaufwand	0,00	0,00	0,00
32	Summe Auszahlungen operative Gebarung	59.585,73	54.900,00	4.685,73
SA1	Saldo (1) Geldfluss aus der Operativen Gebarung (31 – 32)	-3.130,48	0,00	-3.130,48
INVESTIVE GEBARUNG				
331	Einzahlungen aus der Investitionstätigkeit	0,00	0,00	0,00
332	Einzahlungen aus der Rückzahlung von Darlehen sowie gewährten Vorschüssen	0,00	0,00	0,00
333	Einzahlungen aus Kapitaltransfers	0,00	0,00	0,00
33	Summe Einzahlungen investive Gebarung	0,00	0,00	0,00
341	Auszahlungen aus der Investitionstätigkeit	0,00	0,00	0,00
342	Auszahlungen von gewährten Darlehen sowie gewährten Vorschüssen	0,00	0,00	0,00
343	Auszahlungen aus Kapitaltransfers	0,00	0,00	0,00
34	Summe Auszahlungen investive Gebarung	0,00	0,00	0,00
SA2	Saldo (2) Geldfluss aus der Investiven Gebarung (33 – 34)	0,00	0,00	0,00
SA3	Saldo (3) Nettofinanzierungssaldo (Saldo 1 + Saldo 2)	-3.130,48	0,00	-3.130,48

Altstoffsammelzentrum (BKK und Reichenau) (8521)

MVAG	Mittelverwendungs- und aufbringungsgruppen (1. Ebene)	RA 2023	VA 2023	RA - VA
FINANZIERUNGSTÄTIGKEIT				
351	Einzahlungen aus der Aufnahme von Finanzschulden	0,00	0,00	0,00
353	Einzahlungen infolge eines Kapitaltausch bei derivativen Finanzinstrumenten mit Grundgeschäft	0,00	0,00	0,00
355	Einzahlungen aus dem Abgang von Finanzinstrumenten	0,00	0,00	0,00
35	Summe Einzahlungen aus der Finanzierungstätigkeit	0,00	0,00	0,00
361	Auszahlungen aus der Tilgung von Finanzschulden	0,00	0,00	0,00
363	Auszahlungen infolge eines Kapitaltausch bei derivativen Finanzinstrumenten mit Grundgeschäft	0,00	0,00	0,00
365	Auszahlungen für den Erwerb von Finanzinstrumenten	0,00	0,00	0,00
36	Summe Auszahlungen aus der Finanzierungstätigkeit	0,00	0,00	0,00
SA4	Saldo (4) Geldfluss aus der Finanzierungstätigkeit (35 – 36)	0,00	0,00	0,00
SA5	Saldo (5) Geldfluss aus der voranschlagswirksamen Gebarung (Saldo 3 + Saldo 4)	-3.130,48	0,00	-3.130,48

Wohnungen Festsaal (8530)

MVAG	Mittelverwendungs- und aufbringungsgruppen (1. Ebene)	RA 2023	VA 2023	RA - VA
OPERATIVE GEBARUNG				
311	Einzahlungen aus der operativen Verwaltungstätigkeit	15.902,79	16.100,00	-197,21
312	Einzahlungen aus Transfers (ohne Kapitaltransfers)	0,00	0,00	0,00
313	Einzahlungen aus Finanzerträgen	186,09	0,00	186,09
31	Summe Einzahlungen operative Gebarung	16.088,88	16.100,00	-11,12
321	Auszahlungen aus Personalaufwand	0,00	0,00	0,00
322	Auszahlungen aus Sachaufwand (ohne Transferaufwand)	4.858,87	5.800,00	-941,13
323	Auszahlungen aus Transfers (ohne Kapitaltransfers)	0,00	0,00	0,00
324	Auszahlungen aus Finanzaufwand	0,00	0,00	0,00
32	Summe Auszahlungen operative Gebarung	4.858,87	5.800,00	-941,13
SA1	Saldo (1) Geldfluss aus der Operativen Gebarung (31 – 32)	11.230,01	10.300,00	930,01
INVESTIVE GEBARUNG				
331	Einzahlungen aus der Investitionstätigkeit	0,00	0,00	0,00
332	Einzahlungen aus der Rückzahlung von Darlehen sowie gewährten Vorschüssen	0,00	0,00	0,00
333	Einzahlungen aus Kapitaltransfers	0,00	0,00	0,00
33	Summe Einzahlungen investive Gebarung	0,00	0,00	0,00
341	Auszahlungen aus der Investitionstätigkeit	0,00	0,00	0,00
342	Auszahlungen von gewährten Darlehen sowie gewährten Vorschüssen	0,00	0,00	0,00
343	Auszahlungen aus Kapitaltransfers	0,00	0,00	0,00
34	Summe Auszahlungen investive Gebarung	0,00	0,00	0,00
SA2	Saldo (2) Geldfluss aus der Investiven Gebarung (33 – 34)	0,00	0,00	0,00
SA3	Saldo (3) Nettofinanzierungssaldo (Saldo 1 + Saldo 2)	11.230,01	10.300,00	930,01

Wohnungen Festsaal (8530)

MVAG	Mittelverwendungs- und aufbringungsgruppen (1. Ebene)	RA 2023	VA 2023	RA - VA
FINANZIERUNGSTÄTIGKEIT				
351	Einzahlungen aus der Aufnahme von Finanzschulden	0,00	0,00	0,00
353	Einzahlungen infolge eines Kapitaltausch bei derivativen Finanzinstrumenten mit Grundgeschäft	0,00	0,00	0,00
355	Einzahlungen aus dem Abgang von Finanzinstrumenten	0,00	0,00	0,00
35	Summe Einzahlungen aus der Finanzierungstätigkeit	0,00	0,00	0,00
361	Auszahlungen aus der Tilgung von Finanzschulden	0,00	0,00	0,00
363	Auszahlungen infolge eines Kapitaltausch bei derivativen Finanzinstrumenten mit Grundgeschäft	0,00	0,00	0,00
365	Auszahlungen für den Erwerb von Finanzinstrumenten	0,00	0,00	0,00
36	Summe Auszahlungen aus der Finanzierungstätigkeit	0,00	0,00	0,00
SA4	Saldo (4) Geldfluss aus der Finanzierungstätigkeit (35 – 36)	0,00	0,00	0,00
SA5	Saldo (5) Geldfluss aus der voranschlagswirksamen Gebarung (Saldo 3 + Saldo 4)	11.230,01	10.300,00	930,01

Vermögenshaushalt (Anlage 1c)

AKTIVA		Code	Endbestand 31.12.2022	Endbestand 31.12.2023	Veränderung
A	Langfristiges Vermögen	10	27.334.574,64	27.127.397,38	-207.177,26
A.I	Immaterielle Vermögenswerte	101	0,00	0,00	0,00
A.I.1	Immaterielle Vermögenswerte	1010	0,00	0,00	0,00
A.II	Sachanlagen	102	27.103.098,52	27.054.221,29	-48.877,23
A.II.1	Grundstücke, Grundstückseinrichtungen und Infrastruktur	1021	20.940.056,63	20.663.613,50	-276.443,13
	001000 Unbebaute Grundstücke		11.489.888,58	11.489.888,58	0,00
	002000 Straßenbauten		6.157.299,85	5.938.480,29	-218.819,56
	003000 Grundstücke zu Straßenbauten		387.664,80	387.664,80	0,00
	005000 Anlagen zu Straßenbauten		2.905.203,40	2.847.579,83	-57.623,57
A.II.2	Gebäude und Bauten	1022	1.676.056,93	1.650.079,08	-25.977,85
	010000 Gebäude und Bauten		1.676.056,93	1.650.079,08	-25.977,85
A.II.3	Wasser- und Abwasserbauten und -anlagen	1023	2.174.386,88	2.450.210,65	275.823,77
	004000 Wasser- und Abwasserbauten und -anlagen		2.174.386,88	2.450.210,65	275.823,77
A.II.4	Sonderanlagen	1024	934.031,46	1.057.801,04	123.769,58
	050000 Sonderanlagen		934.031,46	1.057.801,04	123.769,58
A.II.5	Technische Anlagen, Fahrzeuge und Maschinen	1025	1.072.462,92	994.157,56	-78.305,36
	020000 Maschinen und maschinelle Anlagen		75.811,49	82.743,56	6.932,07
	030000 Werkzeuge und sonstige Erzeugungsmittel		3.740,37	1.870,18	-1.870,19
	040000 Fahrzeuge		992.911,06	909.543,82	-83.367,24
A.II.6	Amts-, Betriebs- und Geschäftsausstattung	1026	306.103,70	238.359,46	-67.744,24
	042000 Amts-, Betriebs- und Geschäftsausstattung		306.103,70	238.359,46	-67.744,24
A.II.7	Kulturgüter	1027	0,00	0,00	0,00
A.II.8	Geleistete Anzahlungen für Anlagen und Anlagen in Bau	1028	0,00	0,00	0,00
A.III	Aktive Finanzinstrumente/Langfristiges Finanzvermögen	103	0,00	0,00	0,00
A.III.1	Bis zur Endfälligkeit gehaltene Finanzinstrumente	1031	0,00	0,00	0,00
A.III.2	Zur Veräußerung verfügbare Finanzinstrumente	1032	0,00	0,00	0,00
A.III.3	Partizipations- und Hybridkapital	1033	0,00	0,00	0,00
A.III.4	Derivative Finanzinstrumente ohne Grundgeschäft	1034	0,00	0,00	0,00
A.IV	Beteiligungen	104	-97.166,87	-236.680,93	-139.514,06
A.IV.1	Beteiligungen an verbundenen Unternehmen	1041	69.411,91	69.986,90	574,99
	080000 Beteiligungen an verbundenen Unternehmen		69.411,91	69.986,90	574,99
A.IV.2	Beteiligungen an assoziierten Unternehmen	1042	-443.580,05	-583.669,10	-140.089,05
	081000 Beteiligungen an assoziierten Unternehmen		-443.580,05	-583.669,10	-140.089,05

AKTIVA		Code	Endbestand 31.12.2022	Endbestand 31.12.2023	Veränderung
A.IV.3	Sonstige Beteiligungen	1043	277.001,27	277.001,27	0,00
	082000 Sonstige Beteiligungen		277.001,27	277.001,27	0,00
A.IV.4	Verwaltete Einrichtungen, die der Kontrolle unterliegen	1044	0,00	0,00	0,00
A.V	Langfristige Forderungen	106	328.642,99	309.857,02	-18.785,97
A.V.1	Langfristige Forderungen aus Lieferungen und Leistungen	1061	0,00	0,00	0,00
A.V.2	Langfristige Forderungen aus gewährten Darlehen	1062	0,00	0,00	0,00
A.V.3	Sonstige langfristige Forderungen	1063	328.642,99	309.857,02	-18.785,97
	284000 Sonstige langfristige Forderungen		328.642,99	309.857,02	-18.785,97
B	Kurzfristiges Vermögen	11	2.597.072,65	2.092.954,04	-504.118,61
B.I	Kurzfristige Forderungen	113	437.915,92	610.261,72	172.345,80
B.I.1	Kurzfristige Forderungen aus Lieferungen und Leistungen	1131	175.642,00	321.741,23	146.099,23
	230000 Kurzfristige Forderungen aus Lieferungen und Leistungen		175.642,00	321.741,23	146.099,23
B.I.2	Kurzfristige Forderungen aus Abgaben	1132	177.879,33	171.424,35	-6.454,98
	233000 Forderungen aus Abgaben		177.879,33	171.424,35	-6.454,98
B.I.3	Sonstige kurzfristige Forderungen	1133	0,00	0,00	0,00
B.I.4	Sonstige kurzfristige Forderungen (nicht voranschlagswirksame Gebarung)	1134	84.394,59	117.096,14	32.701,55
	270000 Finanzamt Vorsteuerbeträge (nicht voranschlagswirksame Gebarung)		80.267,58	112.927,48	32.659,90
	279000 Sonstige für Dritte geleistete Vorschüsse (nicht voranschlagswirksame Gebarung)		4.127,01	4.168,66	41,65
B.II	Vorräte	114	0,00	0,00	0,00
B.II.1	Vorräte	1141	0,00	0,00	0,00
B.II.2	Gegebene Anzahlungen auf Vorräte	1142	0,00	0,00	0,00
B.III	Liquide Mittel	115	2.159.156,73	1.482.692,32	-676.464,41
B.III.1	Kassa, Bankguthaben, Schecks	1151	1.663.699,69	932.711,52	-730.988,17
	200001 Barkassa		5.948,16	6.024,28	76,12
	200031 Nebenkassa ASZ		350,00	350,00	0,00
	210022 Raiffeisenbank		642.441,83	61.724,84	-580.716,99
	210032 Volksbank		1.014.959,70	864.612,40	-150.347,30
	906014 VZW Innenumsatz		0,00	0,00	0,00
	906019 VZW Übernahme Steuern		0,00	0,00	0,00
	906020 VZW Übernahme Lohn		0,00	0,00	0,00
	906099 VZW Rechnungsabschluss		0,00	0,00	0,00

AKTIVA		Code	Endbestand 31.12.2022	Endbestand 31.12.2023	Veränderung
B.III.2	Zahlungsmittelreserven	1152	495.457,04	549.980,80	54.523,76
	294010 ZW Zahlungsmittelreserve Feuerwehr		3.069,83	22,50	-3.047,33
	294020 ZW Zahlungsmittelreserve Bauhof		140.543,61	80.470,20	-60.073,41
	294030 ZW Zahlungsmittelreserve Müll		123.832,77	142.299,20	18.466,43
	294040 ZW Zahlungsmittelreserve Wasser		143.423,15	234.835,70	91.412,55
	294060 ZW Zahlungsmittelreserve Haftung Therme		60.022,54	60.372,90	350,36
	294070 ZW Zahlungsmittelreserve Wohnungen		23.750,34	31.160,80	7.410,46
	295010 ZW Zahlungsmittelreserve allgemein		814,80	819,50	4,70
B.IV	Aktive Finanzinstrumente/Kurzfristiges Finanzvermögen	116	0,00	0,00	0,00
B.IV.1	Aktive Finanzinstrumente/Kurzfristiges Finanzvermögen	1160	0,00	0,00	0,00
B.V	Aktive Rechnungsabgrenzung	117	0,00	0,00	0,00
B.V.1	Aktive Rechnungsabgrenzung	1170	0,00	0,00	0,00
Summe Aktiva (10 + 11)			29.931.647,29	29.220.351,42	-711.295,87

PASSIVA		Code	Endbestand 31.12.2022	Endbestand 31.12.2023	Veränderung
C	Nettovermögen (Ausgleichsposten)	12	18.378.033,70	17.966.851,47	-411.182,23
C.I	Saldo der Eröffnungsbilanz	121	18.449.659,51	18.531.775,51	82.116,00
C.I.1	Saldo der Eröffnungsbilanz	1210	18.449.659,51	18.531.775,51	82.116,00
	930000 Saldo der erstmaligen Eröffnungsbilanz		22.859.149,05	22.859.149,05	0,00
	990000 Berichtigungen der erstmaligen Eröffnungsbilanz		-7.931.452,74	-7.931.452,74	0,00
	991000 Nacherfassung von Vermögenswerten		3.521.963,20	3.604.079,20	82.116,00
C.II	Kumuliertes Nettoergebnis	122	-621.091,20	-1.245.346,78	-624.255,58
C.II.1	Kumuliertes Nettoergebnis	1220	-621.091,20	-1.245.346,78	-624.255,58
	910000 Verrechnung zwischen operativer Gebarung und Projekten (Markierungsbuchung)		0,00	0,00	0,00
	931910 Kapitalausgleichskonto operatives Ergebnis		-1.280.034,23	-1.879.183,74	-599.149,51
	931920 Kapitalausgleichskonto Wirtschaftshof		145.619,04	152.904,59	7.285,55
	931930 Kapitalausgleichskonto Wasserversorgung		560.674,63	560.674,63	0,00
	931950 Kapitalausgleichskonto Müllbeseitigung		-60.433,13	-92.824,75	-32.391,62
	931960 Kapitalausgleichskonto Wohnhäuser		13.082,49	13.082,49	0,00
	960000 Gewinn- und Verlustkonto/Jahresabschlussbuchungen		0,00	0,00	0,00
C.III	Haushaltsrücklagen	123	549.465,39	679.847,75	130.382,36
C.III.1	Haushaltsrücklagen	1230	549.465,39	679.847,75	130.382,36
C.III.1.a	davon allgemeine Haushaltsrücklagen		814,80	819,50	4,70
	935000 Allgemeine Haushaltsrücklagen		814,80	819,50	4,70
C.III.1.b	davon zweckgebundene Haushaltsrücklagen mit Zahlungsmittelreserve		548.650,59	679.028,25	130.377,66
	934000 Zweckgebundene Haushaltsrücklagen		548.650,59	679.028,25	130.377,66
C.III.1.c	davon zweckgebundene Haushaltsrücklagen ohne Zahlungsmittelreserve		0,00	0,00	0,00
C.III.1.d	davon innere Darlehen		0,00	0,00	0,00
C.IV	Neubewertungsrücklagen (Umbewertungskonto)	124	0,00	574,99	574,99
C.IV.1	Neubewertungsrücklagen (Umbewertungskonto)	1240	0,00	574,99	574,99
	940400 Neubewertungsrücklage - Änderung aus der Bewertung - IG Thermen BKK GnbR		0,00	574,99	574,99
C.V	Fremdwährungsumrechnungsrücklagen	125	0,00	0,00	0,00
C.V.1	Fremdwährungsumrechnungsrücklagen	1250	0,00	0,00	0,00

PASSIVA		Code	Endbestand 31.12.2022	Endbestand 31.12.2023	Veränderung
D	Sonderposten Investitionszuschüsse (Kapitaltransfers)	13	8.312.351,48	8.323.830,57	11.479,09
D.I	Investitionszuschüsse	131	8.312.351,48	8.323.830,57	11.479,09
D.I.1	Investitionszuschüsse von Trägern öffentlichen Rechts	1311	4.188.990,91	4.379.742,00	190.751,09
	300000 Kapitaltransfers von Bund, Bundesfonds und Bundeskammern		497.141,62	481.262,42	-15.879,20
	301000 Kapitaltransfers von Ländern, Landesfonds und Landeskammern		3.609.591,23	3.816.175,21	206.583,98
	302000 Kapitaltransfers von Gemeinden, Gemeindeverbänden (ohne marktbestimmte Tätigkeit) und Gemeindefonds		0,00	2.788,25	2.788,25
	302100 "interne" Kapitaltransfers von Gemeinden		82.258,06	79.516,12	-2.741,94
D.I.2	Investitionszuschüsse von Beteiligungen	1312	0,00	0,00	0,00
D.I.3	Investitionszuschüsse von Übrigen	1313	4.123.360,57	3.944.088,57	-179.272,00
	306000 Kapitaltransfers von Finanzunternehmen		0,00	22.739,48	22.739,48
	307000 Kapitaltransfers von privaten Haushalten und privaten Organisationen ohne Erwerbszweck und andere		4.123.360,57	3.921.349,09	-202.011,48
E	Langfristige Fremdmittel	14	2.161.175,60	2.064.164,25	-97.011,35
E.I	Langfristige Finanzschulden, netto	141	1.407.898,62	1.278.695,69	-129.202,93
E.I.1	Langfristige Finanzschulden	1411	1.407.898,62	1.278.695,69	-129.202,93
	341000 Investitionsdarlehen von Ländern, Landesfonds und Landeskammern		615.434,62	498.436,49	-116.998,13
	346100 Investitionsdarlehen von Finanzunternehmen		792.464,00	780.259,20	-12.204,80
E.I.2	Langfristige Forderungen aus derivativen Finanzinstrumenten mit Grundgeschäft	1412	0,00	0,00	0,00
E.I.3	Langfristige Verbindlichkeiten aus derivativen Finanzinstrumenten mit Grundgeschäft	1413	0,00	0,00	0,00
E.II	Langfristige Verbindlichkeiten	142	160.714,76	87.574,14	-73.140,62
E.II.1	Langfristige Verbindlichkeiten aus Lieferungen und Leistungen	1421	0,00	0,00	0,00
E.II.2	Leasingverbindlichkeiten	1422	160.714,76	87.574,14	-73.140,62
	310000 Verbindlichkeiten aus Finanzierungsleasing		160.714,76	87.574,14	-73.140,62
E.II.3	Sonstige langfristige Verbindlichkeiten	1423	0,00	0,00	0,00
E.III	Langfristige Rückstellungen	143	592.562,22	697.894,42	105.332,20
E.III.1	Rückstellungen für Abfertigungen	1431	0,00	0,00	0,00
E.III.2	Rückstellungen für Jubiläumszuwendungen	1432	148.756,95	148.036,43	-720,52
	384000 Rückstellungen für Jubiläumszuwendungen		148.756,95	148.036,43	-720,52
E.III.3	Rückstellungen für Haftungen	1433	443.805,27	549.857,99	106.052,72
	385100 Rückstellungen für Haftungen		443.805,27	549.857,99	106.052,72
E.III.4	Rückstellungen für Sanierungen von Altlasten	1434	0,00	0,00	0,00
E.III.5	Rückstellungen für Pensionen	1435	0,00	0,00	0,00
E.III.6	Sonstige langfristige Rückstellungen	1436	0,00	0,00	0,00

PASSIVA		Code	Endbestand 31.12.2022	Endbestand 31.12.2023	Veränderung
F	Kurzfristige Fremdmittel	15	1.080.086,51	865.505,13	-214.581,38
F.I	Kurzfristige Finanzschulden, netto	151	42.658,25	0,00	-42.658,25
F.I.1	Kurzfristige Finanzschulden	1511	42.658,25	0,00	-42.658,25
	359000 Sonstige kurzfristige Finanzschulden		42.658,25	0,00	-42.658,25
F.I.2	Kurzfristige Forderungen aus derivativen Finanzinstrumenten mit Grundgeschäft	1512	0,00	0,00	0,00
F.I.3	Kurzfristige Verbindlichkeiten aus derivativen Finanzinstrumenten mit Grundgeschäft	1513	0,00	0,00	0,00
F.II	Kurzfristige Verbindlichkeiten	152	929.547,21	736.953,52	-192.593,69
F.II.1	Kurzfristige Verbindlichkeiten aus Lieferungen und Leistungen	1521	686.088,39	321.482,57	-364.605,82
	331000 Kurzfristige Verbindlichkeiten aus Lieferungen und Leistungen		686.088,39	321.482,57	-364.605,82
F.II.2	Kurzfristige Verbindlichkeiten aus Abgaben	1522	0,00	0,00	0,00
F.II.3	Sonstige kurzfristige Verbindlichkeiten	1523	0,00	0,00	0,00
F.II.4	Sonstige kurzfristige Verbindlichkeiten (nicht voranschlagswirksame Gebarung)	1524	243.458,82	415.470,95	172.012,13
	360000 Umsatzsteuer (nicht voranschlagswirksame Gebarung)		42.383,39	82.131,41	39.748,02
	361000 Erläge von/für Dienststellen der Gebietskörperschaften (nicht voranschlagswirksame Gebarung)		1.301,14	1.689,84	388,70
	362000 Gehaltsabzugsgebarungen (nicht voranschlagswirksame Gebarung)		14.654,40	17.573,04	2.918,64
	363000 Einbehaltungen und Überzahlungen von Dritten (nicht voranschlagswirksame Gebarung)		29.740,09	14.673,91	-15.066,18
	369000 Sonstige Erläge (nicht voranschlagswirksame Gebarung)		155.379,80	299.402,75	144.022,95
F.III	Kurzfristige Rückstellungen	153	107.881,05	128.551,61	20.670,56
F.III.1	Rückstellungen für Prozesskosten	1531	0,00	0,00	0,00
F.III.2	Rückstellungen für ausstehende Rechnungen	1532	0,00	0,00	0,00
F.III.3	Rückstellungen für nicht konsumierte Urlaube	1533	107.881,05	128.551,61	20.670,56
	381000 Rückstellungen für nicht konsumierte Urlaube		107.881,05	128.551,61	20.670,56
F.III.4	Sonstige kurzfristige Rückstellungen	1534	0,00	0,00	0,00
F.IV	Passive Rechnungsabgrenzung	154	0,00	0,00	0,00
F.IV.1	Passive Rechnungsabgrenzung	1540	0,00	0,00	0,00
Summe Passiva (12 + 13 + 14 + 15)			29.931.647,29	29.220.351,42	-711.295,87

Nettovermögensveränderungsrechnung (Anlage 1d)

Nettovermögensveränderungsrechnung	Saldo der Eröffnungsbilanz	Kumuliertes Nettoergebnis	Haushalts-rücklagen	Neubewertungs-rücklagen	Fremdwährungs-umrechnungs-rücklagen	Summe Nettovermögen
Nettovermögen zum 31.12.2022	18.449.659,51	-621.091,20	549.465,39	0,00	0,00	18.378.033,70
1. Änderungen der Ansatz- und Bewertungsmethoden	0,00	0,00	XXXXXXXXXXXXXX	0,00	0,00	0,00
2. Nacherfassung von Vermögenswerten	82.116,00	0,00	0,00	0,00	0,00	82.116,00
3. Änderung der erstmaligen Eröffnungsbilanz (gem. § 38 Abs. 8)	0,00	0,00	0,00	0,00	0,00	0,00
Angepasstes Nettovermögen zum 31.12.2022	18.531.775,51	-621.091,20	549.465,39	0,00	0,00	18.460.149,70
4. Veränderung aus der Bewertung von zur Veräußerung verfügbarer Finanzinstrumente	XXXXXXXXXXXXXX	XXXXXXXXXXXXXX	XXXXXXXXXXXXXX	0,00	XXXXXXXXXXXXXX	0,00
5. Veränderung aus der Bewertung von Beteiligungen	XXXXXXXXXXXXXX	XXXXXXXXXXXXXX	XXXXXXXXXXXXXX	574,99	XXXXXXXXXXXXXX	574,99
6. Veränderung aus der Umrechnung von Vermögen und Fremdmittel in fremder Währung	XXXXXXXXXXXXXX	XXXXXXXXXXXXXX	XXXXXXXXXXXXXX	XXXXXXXXXXXXXX	0,00	0,00
Summe Nettoveränderung, die nicht in die Ergebnisrechnung eingegangen ist						
7. Nettoergebnis des Finanzjahres (SA0)	XXXXXXXXXXXXXX	-493.873,22	XXXXXXXXXXXXXX	XXXXXXXXXXXXXX	XXXXXXXXXXXXXX	-493.873,22
8. Zuweisung und Entnahmen von Haushaltsrücklagen (SU23)	XXXXXXXXXXXXXX	-130.382,36	130.382,36	XXXXXXXXXXXXXX	XXXXXXXXXXXXXX	0,00
Nettovermögen zum 31.12.2023	18.531.775,51	-1.245.346,78	679.847,75	574,99	0,00	17.966.851,47

Konto	Bezeichnung	Beleg	Buchung	Text	Soll	Haben	
005000	Anlagen zu Straßenbauten	RW/2230	01.01.2023	Nacherfassen Brücke Bergmann lt. Aufstellung	18.360,00		
991000	Nacherfassung von Vermögenswerten	RW/2230	01.01.2023	Nacherfassen Brücke Bergmann lt. Aufstellung		18.360,00	
	<i>2/0040005/00514 Brücke "Bergmann" (Holzkonstruktion) - Lärchenweg 1 (24,48 m²)</i>						
005000	Anlagen zu Straßenbauten	RW/2231	01.01.2023	Nacherfassen Brücke Steinbruch lt. Aufstellung	63.756,00		
991000	Nacherfassung von Vermögenswerten	RW/2231	01.01.2023	Nacherfassen Brücke Steinbruch lt. Aufstellung		63.756,00	
	<i>2/0040006/00691 Brücke "Steinbruch" (Massivbau) - Erlenweg (28,80 m²)</i>						
Gesamt					Soll	Haben	
Aktiva					82.116,00		
Passiva						82.116,00	

Ergebnis- und Finanzierungsrechnung Detailnachweis

		MVAG	MVAG	VCQU	Ergebnisrechnung			Finanzierungsrechnung		
		EH	FH		RA 2023	VA 2023	RA - VA	RA 2023	VA 2023	RA - VA
0 Vertretungskörper und allgemeine Verwaltung										
00	Gewählte Gemeindeorgane									
000	Gewählte Gemeindeorgane									
0000	Gewählte Gemeindeorgane									
Operative Gebarung										
SU 21 / 31	Summe Erträge / Einzahlungen operative Gebarung				0,00	0,00	0,00	0,00	0,00	0,00
1/0000/582000	Sonstige Dienstgeberbeiträge zur sozialen Sicherheit	2212	3212	20	1.889,60	2.000,00	-110,40	1.889,60	2.000,00	-110,40
1/0000/670000	Unfallversicherung der Mandatäre	2222	3222	24	388,20	400,00	-11,80	388,20	400,00	-11,80
1/0000/721000	Bezug des Bürgermeisters	2225	3225	22	53.454,80	57.200,00	-3.745,20	53.454,80	57.200,00	-3.745,20
1/0000/721200	Sitzungsgelder der Mandatäre	2225	3225	22	23.210,00	24.000,00	-790,00	23.210,00	24.000,00	-790,00
1/0000/721400	Reisegebühren	2225	3225	22	570,78	600,00	-29,22	564,04	600,00	-35,96
1/0000/728000	Verschiedene Anlässe des Gemeinderates	2225	3225	24	756,67	1.000,00	-243,33	756,67	1.000,00	-243,33
1/0000/752400	Beitrag Pensionsfonds Bürgermeister - GSZ (K-BG)	2231	3231	26	9.708,33	9.900,00	-191,67	9.708,33	9.900,00	-191,67
SU 22 / 32	Summe Aufwendungen / Auszahlungen operative Gebarung				89.978,38	95.100,00	-5.121,62	89.971,64	95.100,00	-5.128,36
SA 0 / SA 1	(0) Nettoergebnis (21 - 22) / (1) Geldfluss operative Gebarung (31 - 32)				-89.978,38	-95.100,00	5.121,62	-89.971,64	-95.100,00	5.128,36
SU 23	Summe Haushaltsrücklagen				0,00	0,00	0,00	0,00	0,00	0,00
SA00	Nettoergebnis nach Zuw./Entn. Haushaltsrücklagen (Saldo 0 +/- SU23)				-89.978,38	-95.100,00	5.121,62			
Investive Gebarung										
SU 33	Summe Einzahlungen investive Gebarung							0,00	0,00	0,00
SU 34	Summe Auszahlungen investive Gebarung							0,00	0,00	0,00
SA2	Saldo (2) Geldfluss aus der Investiven Gebarung (33 - 34)							0,00	0,00	0,00
SA3	Saldo (3) Nettofinanzierungssaldo (Saldo 1 + Saldo 2)							-89.971,64	-95.100,00	5.128,36
Finanzierungstätigkeit										
SU 35	Summe Einzahlungen aus der Finanzierungstätigkeit							0,00	0,00	0,00
SU 36	Summe Auszahlungen aus der Finanzierungstätigkeit							0,00	0,00	0,00
SA4	Saldo (4) Geldfluss aus der Finanzierungstätigkeit (35 - 36)							0,00	0,00	0,00
SA5	Saldo (5) Geldfluss aus der voranschlagswirksamen Gebarung (Saldo 3 + Saldo 4)							-89.971,64	-95.100,00	5.128,36
01	Hauptverwaltung									
010	Zentralamt									
0100	Zentralamt									
Operative Gebarung										
2/0100/810000	Nebenerlöse (Kopien, Grundbuch)	2114	3114	13	757,96	600,00	157,96	831,64	600,00	231,64

		MVAG			Ergebnisrechnung			Finanzierungsrechnung		
		MVAG	MVAG	VCQU	RA 2023	VA 2023	RA - VA	RA 2023	VA 2023	RA - VA
		EH	FH							
2/0100/811100	Mieterträge Verkaufsstände	2115	3115	14	0,00	500,00	-500,00	0,00	500,00	-500,00
2/0100/813000	Erträge aus der Auflösung von Investitionszuschüssen (Kapitaltransfers)	2127			7.710,09	7.400,00	310,09	0,00	0,00	0,00
2/0100/816100	VWKE von Landesregierung/Statistik Austria (Wahlen, (P)NT, Tourismus)	2114	3114	13	31.783,08	25.000,00	6.783,08	31.783,08	25.000,00	6.783,08
2/0100/817200	Erträge a. d. Auflösung v. Rückstellungen - nicht konsumierte Urlaube	2117			1.189,57	0,00	1.189,57	0,00	0,00	0,00
2/0100/817500	Erträge a. d. Auflösung v. Rückstellungen - Jubiläumszuwendungen	2117			11.165,15	11.200,00	-34,85	0,00	0,00	0,00
2/0100/829000	Sonstige Erträge (ua Bauplaketten)	2116	3116	18	854,60	3.000,00	-2.145,40	854,60	3.000,00	-2.145,40
2/0100/861100	Transfers von Ländern (Energiebuchhaltung)	2121	3121	15	1.765,00	0,00	1.765,00	560,00	0,00	560,00
2/0100/867000	Transfers von privaten Organisationen ohne Erwerbszweck	2124	3124	16	541,17	0,00	541,17	541,17	0,00	541,17
SU 21 / 31	Summe Erträge / Einzahlungen operative Gebarung				55.766,62	47.700,00	8.066,62	34.570,49	29.100,00	5.470,49
1/0100/400000	Geringwertige Wirtschaftsgüter	2221	3221	23	5.017,73	7.000,00	-1.982,27	5.017,73	7.000,00	-1.982,27
1/0100/457000	Druckwerke	2221	3221	23	1.110,21	1.000,00	110,21	1.110,21	1.000,00	110,21
1/0100/500000	Geldbezüge der Beamten der Verwaltung	2211	3211	20	41.928,48	46.400,00	-4.471,52	41.928,48	46.400,00	-4.471,52
1/0100/510000	Geldbezüge der Vertragsbediensteten der Verwaltung	2211	3211	20	238.844,75	256.500,00	-17.655,25	238.844,75	256.500,00	-17.655,25
1/0100/565000	Mehrleistungsvergütungen	2211	3211	20	39.198,60	42.500,00	-3.301,40	39.198,60	42.500,00	-3.301,40
1/0100/569000	Sonstige Nebengebühren	2211	3211	20	8.315,88	9.000,00	-684,12	8.315,88	9.000,00	-684,12
1/0100/580000	Dienstgeberbeiträge zum Ausgleichsfonds für Familienbeihilfen	2212	3212	20	10.608,89	11.400,00	-791,11	10.608,89	11.400,00	-791,11
1/0100/582000	Sonstige Dienstgeberbeiträge zur sozialen Sicherheit	2212	3212	20	60.383,12	65.300,00	-4.916,88	60.383,12	65.300,00	-4.916,88
1/0100/582200	Abfertigungsversicherung (Prämienzahlung)	2212	3212	20	4.216,70	4.300,00	-83,30	4.216,70	4.300,00	-83,30
1/0100/582300	Pensionsversicherung - Beamte	2212	3212	20	8.581,28	8.600,00	-18,72	8.581,28	8.600,00	-18,72
1/0100/592000	Dotierung von Rückstellungen für Jubiläumszuwendungen	2214			6.152,98	3.200,00	2.952,98	0,00	0,00	0,00
1/0100/593000	Dotierung von Rückstellungen für nicht konsumierte Urlaube	2214			7.739,88	0,00	7.739,88	0,00	0,00	0,00
1/0100/600100	Strom	2222	3222	24	5.680,53	7.500,00	-1.819,47	6.681,73	7.500,00	-818,27
1/0100/600300	Biowärme	2222	3222	24	6.776,69	6.500,00	276,69	6.776,69	6.500,00	276,69
1/0100/614000	Instandhaltung des Gemeindeamtes	2224	3224	24	14.429,39	16.700,00	-2.270,61	15.668,58	16.700,00	-1.031,42
1/0100/614100	Reinigung	2224	3224	24	745,92	8.500,00	-7.754,08	1.417,75	8.500,00	-7.082,25
1/0100/616000	Instandhaltung von Maschinen	2224	3224	24	1.941,11	2.000,00	-58,89	1.941,11	2.000,00	-58,89
1/0100/616300	Homepage	2224	3224	24	59,97	100,00	-40,03	59,97	100,00	-40,03
1/0100/618100	Wartung EDV allgemein	2224	3224	24	10.394,59	8.500,00	1.894,59	11.545,80	8.500,00	3.045,80

		MVAG			Ergebnisrechnung			Finanzierungsrechnung		
		EH	FH	VCQU	RA 2023	VA 2023	RA - VA	RA 2023	VA 2023	RA - VA
1/0100/618110	Wartungsvertrag PSC	2224	3224	24	28.786,19	30.500,00	-1.713,81	28.102,27	30.500,00	-2.397,73
1/0100/630000	Postdienste	2222	3222	24	5.944,76	1.300,00	4.644,76	5.944,76	1.300,00	4.644,76
1/0100/630100	Frankier- und Kuvertiermaschine	2222	3222	24	4.164,62	11.000,00	-6.835,38	4.164,62	11.000,00	-6.835,38
1/0100/631000	Telekommunikationsdienste	2222	3222	24	3.056,66	5.000,00	-1.943,34	3.056,66	5.000,00	-1.943,34
1/0100/640100	Gerichts- und Vollzugsgebühren, Exekutionskosten	2222	3222	24	362,60	1.000,00	-637,40	362,60	1.000,00	-637,40
1/0100/640200	Rechts- und Beratungsaufwand	2222	3222	24	6.483,02	5.200,00	1.283,02	6.483,02	5.200,00	1.283,02
1/0100/670000	Versicherungen	2222	3222	24	12.453,58	12.500,00	-46,42	12.453,58	12.500,00	-46,42
1/0100/680300	Planmäßige Abschreibung	2226			7.010,46	7.000,00	10,46	0,00	0,00	0,00
1/0100/680700	Planmäßige Abschreibung	2226			8.438,51	7.900,00	538,51	0,00	0,00	0,00
1/0100/698000	Sonstige Wertberichtigungen / Bestandsminderungen am kurzfristigen und langfristigen Vermögen	2226			5.035,70	0,00	5.035,70	0,00	0,00	0,00
1/0100/700000	Mietaufwand Kopierer	2223	3223	24	4.327,68	4.500,00	-172,32	4.327,68	4.500,00	-172,32
1/0100/700010	Mietaufwand Frankier- und Kuvertiermaschine (Grenke und Intimus)	2223	3223	24	201,14	1.100,00	-898,86	201,14	1.100,00	-898,86
1/0100/700020	Mietaufwand EDV (Drucker, Beamer, Notebook, Videowall)	2223	3223	24	6.370,66	8.600,00	-2.229,34	6.453,43	8.600,00	-2.146,57
1/0100/710000	Öffentliche Abgaben, ohne Gebühren gemäß FAG	2225	3225	24	117,27	100,00	17,27	117,27	100,00	17,27
1/0100/711000	Gebühren gemäß FAG (Wasser, Kanal, Müll)	2225	3225	24	774,15	1.000,00	-225,85	774,15	1.000,00	-225,85
1/0100/720109	Kostenbeitrag Wirtschaftshof Arbeiter	2225	3225	24	7.000,04	8.000,00	-999,96	7.000,04	8.000,00	-999,96
1/0100/720209	Kostenbeitrag Wirtschaftshof Maschinen	2225	3225	24	118,80	600,00	-481,20	118,80	600,00	-481,20
1/0100/724000	Reisegebühren	2225	3225	24	665,54	1.000,00	-334,46	575,56	1.000,00	-424,44
1/0100/728000	Entgelte für sonstige Leistungen	2225	3225	24	859,66	2.500,00	-1.640,34	1.064,52	2.500,00	-1.435,48
1/0100/729000	Sonstige Ausgaben	2225	3225	24	257,50	1.000,00	-742,50	257,50	1.000,00	-742,50
SU 22 / 32	Summe Aufwendungen / Auszahlungen operative Gebarung				574.555,24	614.800,00	-40.244,76	543.754,87	596.700,00	-52.945,13
SA 0 / SA 1	(0) Nettoergebnis (21 - 22) / (1) Geldfluss operative Gebarung (31 - 32)				-518.788,62	-567.100,00	48.311,38	-509.184,38	-567.600,00	58.415,62
SU 23	Summe Haushaltsrücklagen				0,00	0,00	0,00	0,00	0,00	0,00
SA00	Nettoergebnis nach Zuw./Entn. Haushaltsrücklagen (Saldo 0 +/- SU23)				-518.788,62	-567.100,00	48.311,38			
Investive Gebarung										
2/0100/300000	Kapitaltransfer von Bund (KIP 2023)		3331	2 33	0,00	0,00	0,00	0,00	12.400,00	-12.400,00
2/0100/301200	Kapitaltransfer von Ländern (Photovoltaik Kommunalen Gebäude Kärnten 2023)		3331	2 33	0,00	0,00	0,00	0,00	7.500,00	-7.500,00
2/0100/306000	Kapitaltransfer von Finanzunternehmen		3333	34	0,00	0,00	0,00	5.035,70	5.000,00	35,70
SU 33	Summe Einzahlungen investive Gebarung							5.035,70	24.900,00	-19.864,30
1/0100/042000	Amtsausstattung		3415	41	0,00	0,00	0,00	0,00	1.500,00	-1.500,00
1/0100/050000	Sonderanlagen - PV-Anlage		3412	2 40	0,00	0,00	0,00	425,60	24.800,00	-24.374,40
SU 34	Summe Auszahlungen investive Gebarung							425,60	26.300,00	-25.874,40

		MVAG			Ergebnisrechnung			Finanzierungsrechnung		
		EH	FH	VCQU	RA 2023	VA 2023	RA - VA	RA 2023	VA 2023	RA - VA
SA2	Saldo (2) Geldfluss aus der Investiven Gebarung (33 – 34)							4.610,10	-1.400,00	6.010,10
SA3	Saldo (3) Nettofinanzierungssaldo (Saldo 1 + Saldo 2)							-504.574,28	-569.000,00	64.425,72
Finanzierungstätigkeit										
SU 35	Summe Einzahlungen aus der Finanzierungstätigkeit							0,00	0,00	0,00
SU 36	Summe Auszahlungen aus der Finanzierungstätigkeit							0,00	0,00	0,00
SA4	Saldo (4) Geldfluss aus der Finanzierungstätigkeit (35 – 36)							0,00	0,00	0,00
SA5	Saldo (5) Geldfluss aus der voranschlagswirksamen Gebarung (Saldo 3 + Saldo 4)							-504.574,28	-569.000,00	64.425,72
012	Hilfsamt									
0120	Hilfsamt									
Operative Gebarung										
SU 21 / 31	Summe Erträge / Einzahlungen operative Gebarung				0,00	0,00	0,00	0,00	0,00	0,00
1/0120/720700	Umlage Verwaltungsgemeinschaft Spittal/Dr.	2225	3225	24	40.600,00	40.600,00	0,00	40.600,00	40.600,00	0,00
1/0120/754300	Beitrag GSZ - Kostenersatz Aufgabenbesorgung (K-GMG)	2231	3231	26	2.415,72	2.400,00	15,72	2.415,72	2.400,00	15,72
SU 22 / 32	Summe Aufwendungen / Auszahlungen operative Gebarung				43.015,72	43.000,00	15,72	43.015,72	43.000,00	15,72
SA 0 / SA 1	(0) Nettoergebnis (21 - 22) / (1) Geldfluss operative Gebarung (31 – 32)				-43.015,72	-43.000,00	-15,72	-43.015,72	-43.000,00	-15,72
SU 23	Summe Haushaltsrücklagen				0,00	0,00	0,00	0,00	0,00	0,00
SA00	Nettoergebnis nach Zuw./Entn. Haushaltsrücklagen (Saldo 0 +/- SU23)				-43.015,72	-43.000,00	-15,72			
Investive Gebarung										
SU 33	Summe Einzahlungen investive Gebarung							0,00	0,00	0,00
SU 34	Summe Auszahlungen investive Gebarung							0,00	0,00	0,00
SA2	Saldo (2) Geldfluss aus der Investiven Gebarung (33 – 34)							0,00	0,00	0,00
SA3	Saldo (3) Nettofinanzierungssaldo (Saldo 1 + Saldo 2)							-43.015,72	-43.000,00	-15,72
Finanzierungstätigkeit										
SU 35	Summe Einzahlungen aus der Finanzierungstätigkeit							0,00	0,00	0,00
SU 36	Summe Auszahlungen aus der Finanzierungstätigkeit							0,00	0,00	0,00
SA4	Saldo (4) Geldfluss aus der Finanzierungstätigkeit (35 – 36)							0,00	0,00	0,00
SA5	Saldo (5) Geldfluss aus der voranschlagswirksamen Gebarung (Saldo 3 + Saldo 4)							-43.015,72	-43.000,00	-15,72
015	Pressestelle, Amtsblatt und Öffentlichkeitsarbeit									
0150	Gemeindezeitung									
Operative Gebarung										
SU 21 / 31	Summe Erträge / Einzahlungen operative Gebarung				0,00	0,00	0,00	0,00	0,00	0,00
1/0150/457100	Druckkosten Gemeindezeitung	2221	3221	23	16.968,00	17.000,00	-32,00	16.968,00	17.000,00	-32,00
1/0150/630000	Postdienste Gemeindezeitung	2222	3222	24	0,00	1.000,00	-1.000,00	0,00	1.000,00	-1.000,00
SU 22 / 32	Summe Aufwendungen / Auszahlungen operative Gebarung				16.968,00	18.000,00	-1.032,00	16.968,00	18.000,00	-1.032,00

	MVAG	MVAG	VCQU	Ergebnisrechnung			Finanzierungsrechnung						
				EH	FH	RA 2023	VA 2023	RA - VA	RA 2023	VA 2023	RA - VA		
SA 0 / SA 1	(0) Nettoergebnis (21 - 22) / (1) Geldfluss operative Gebarung (31 - 32)												
SU 23	Summe Haushaltsrücklagen												
SA00	Nettoergebnis nach Zuw./Entn. Haushaltsrücklagen (Saldo 0 +/- SU23)												
Investive Gebarung													
SU 33	Summe Einzahlungen investive Gebarung												
SU 34	Summe Auszahlungen investive Gebarung												
SA2	Saldo (2) Geldfluss aus der Investiven Gebarung (33 - 34)												
SA3	Saldo (3) Nettofinanzierungssaldo (Saldo 1 + Saldo 2)												
Finanzierungstätigkeit													
SU 35	Summe Einzahlungen aus der Finanzierungstätigkeit												
SU 36	Summe Auszahlungen aus der Finanzierungstätigkeit												
SA4	Saldo (4) Geldfluss aus der Finanzierungstätigkeit (35 - 36)												
SA5	Saldo (5) Geldfluss aus der voranschlagswirksamen Gebarung (Saldo 3 + Saldo 4)												
016	Elektronische Datenverarbeitung												
0160	Elektronische Datenverarbeitung												
Operative Gebarung													
SU 21 / 31	Summe Erträge / Einzahlungen operative Gebarung												
1/0160/754300	GSZ-Kostenersatz für CNC- Behördennetzwerk		2231	3231	26	2.042,04	2.000,00	42,04	2.042,04	2.000,00	42,04		
SU 22 / 32	Summe Aufwendungen / Auszahlungen operative Gebarung												
SA 0 / SA 1	(0) Nettoergebnis (21 - 22) / (1) Geldfluss operative Gebarung (31 - 32)												
SU 23	Summe Haushaltsrücklagen												
SA00	Nettoergebnis nach Zuw./Entn. Haushaltsrücklagen (Saldo 0 +/- SU23)												
Investive Gebarung													
SU 33	Summe Einzahlungen investive Gebarung												
SU 34	Summe Auszahlungen investive Gebarung												
SA2	Saldo (2) Geldfluss aus der Investiven Gebarung (33 - 34)												
SA3	Saldo (3) Nettofinanzierungssaldo (Saldo 1 + Saldo 2)												
Finanzierungstätigkeit													
SU 35	Summe Einzahlungen aus der Finanzierungstätigkeit												
SU 36	Summe Auszahlungen aus der Finanzierungstätigkeit												
SA4	Saldo (4) Geldfluss aus der Finanzierungstätigkeit (35 - 36)												
SA5	Saldo (5) Geldfluss aus der voranschlagswirksamen Gebarung (Saldo 3 + Saldo 4)												

		MVAG	MVAG	VCQU	Ergebnisrechnung			Finanzierungsrechnung		
		EH	FH		RA 2023	VA 2023	RA - VA	RA 2023	VA 2023	RA - VA
03	Bauverwaltung									
030	Bauamt									
0300	Bauamt									
Operative Gebarung										
2/0300/811000	Bauzinsen (Buwog)	2115	3115	14	1.551,13	1.500,00	51,13	1.551,13	1.500,00	51,13
2/0300/816000	Kostenersätze Raumplanung (Umwidmung)	2114	3114	13	4.368,93	4.000,00	368,93	966,36	4.000,00	-3.033,64
SU 21 / 31	Summe Erträge / Einzahlungen operative Gebarung				5.920,06	5.500,00	420,06	2.517,49	5.500,00	-2.982,51
1/0300/630000	Postdienste	2222	3222	24	369,40	100,00	269,40	369,40	100,00	269,40
1/0300/631000	Telekommunikationsdienste (Manz und BEV)	2222	3222	24	555,10	800,00	-244,90	555,10	800,00	-244,90
1/0300/728000	Entgelte für sonstige Leistungen	2225	3225	24	3.407,95	3.500,00	-92,05	3.407,95	3.500,00	-92,05
SU 22 / 32	Summe Aufwendungen / Auszahlungen operative Gebarung				4.332,45	4.400,00	-67,55	4.332,45	4.400,00	-67,55
SA 0 / SA 1	(0) Nettoergebnis (21 - 22) / (1) Geldfluss operative Gebarung (31 - 32)				1.587,61	1.100,00	487,61	-1.814,96	1.100,00	-2.914,96
SU 23	Summe Haushaltsrücklagen				0,00	0,00	0,00	0,00	0,00	0,00
SA00	Nettoergebnis nach Zuw./Entn. Haushaltsrücklagen (Saldo 0 +/- SU23)				1.587,61	1.100,00	487,61			
Investive Gebarung										
SU 33	Summe Einzahlungen investive Gebarung							0,00	0,00	0,00
SU 34	Summe Auszahlungen investive Gebarung							0,00	0,00	0,00
SA2	Saldo (2) Geldfluss aus der Investiven Gebarung (33 - 34)							0,00	0,00	0,00
SA3	Saldo (3) Nettofinanzierungssaldo (Saldo 1 + Saldo 2)							-1.814,96	1.100,00	-2.914,96
Finanzierungstätigkeit										
SU 35	Summe Einzahlungen aus der Finanzierungstätigkeit							0,00	0,00	0,00
SU 36	Summe Auszahlungen aus der Finanzierungstätigkeit							0,00	0,00	0,00
SA4	Saldo (4) Geldfluss aus der Finanzierungstätigkeit (35 - 36)							0,00	0,00	0,00
SA5	Saldo (5) Geldfluss aus der voranschlagswirksamen Gebarung (Saldo 3 + Saldo 4)							-1.814,96	1.100,00	-2.914,96
031	Amt für Raumordnung und Raumplanung									
0310	Raumordnung und -planung (Ortsentwicklungskonzept)									
Operative Gebarung										
2/0310/829000	Hausnummern	2116	3116	18	50,00	800,00	-750,00	150,00	800,00	-650,00
SU 21 / 31	Summe Erträge / Einzahlungen operative Gebarung				50,00	800,00	-750,00	150,00	800,00	-650,00
1/0310/728000	Wartung Flächenwidmungsplan	2225	3225	24	4.274,57	50.000,00	-45.725,43	5.651,52	50.000,00	-44.348,48
SU 22 / 32	Summe Aufwendungen / Auszahlungen operative Gebarung				4.274,57	50.000,00	-45.725,43	5.651,52	50.000,00	-44.348,48
SA 0 / SA 1	(0) Nettoergebnis (21 - 22) / (1) Geldfluss operative Gebarung (31 - 32)				-4.224,57	-49.200,00	44.975,43	-5.501,52	-49.200,00	43.698,48
SU 23	Summe Haushaltsrücklagen				0,00	0,00	0,00	0,00	0,00	0,00
SA00	Nettoergebnis nach Zuw./Entn. Haushaltsrücklagen (Saldo 0 +/- SU23)				-4.224,57	-49.200,00	44.975,43			

		MVAG	MVAG	VCQU	Ergebnisrechnung			Finanzierungsrechnung		
		EH	FH		RA 2023	VA 2023	RA - VA	RA 2023	VA 2023	RA - VA
Investive Gebarung										
SU 33	Summe Einzahlungen investive Gebarung							0,00	0,00	0,00
SU 34	Summe Auszahlungen investive Gebarung							0,00	0,00	0,00
SA2	Saldo (2) Geldfluss aus der Investiven Gebarung (33 – 34)							0,00	0,00	0,00
SA3	Saldo (3) Nettofinanzierungssaldo (Saldo 1 + Saldo 2)							-5.501,52	-49.200,00	43.698,48
Finanzierungstätigkeit										
SU 35	Summe Einzahlungen aus der Finanzierungstätigkeit							0,00	0,00	0,00
SU 36	Summe Auszahlungen aus der Finanzierungstätigkeit							0,00	0,00	0,00
SA4	Saldo (4) Geldfluss aus der Finanzierungstätigkeit (35 – 36)							0,00	0,00	0,00
SA5	Saldo (5) Geldfluss aus der voranschlagswirksamen Gebarung (Saldo 3 + Saldo 4)							-5.501,52	-49.200,00	43.698,48
06 Sonstige Maßnahmen										
060	Beiträge an Verbände, Vereine oder sonstige Organisationen									
0600	Beiträge an Verbände, Vereine und sonstige Organisationen									
Operative Gebarung										
SU 21 / 31	Summe Erträge / Einzahlungen operative Gebarung				0,00	0,00	0,00	0,00	0,00	0,00
1/0600/726000	Mitgliedsbeiträge an Institutionen	2225	3225	24	4.705,16	3.700,00	1.005,16	4.655,16	3.700,00	955,16
SU 22 / 32	Summe Aufwendungen / Auszahlungen operative Gebarung				4.705,16	3.700,00	1.005,16	4.655,16	3.700,00	955,16
SA 0 / SA 1	(0) Nettoergebnis (21 - 22) / (1) Geldfluss operative Gebarung (31 – 32)				-4.705,16	-3.700,00	-1.005,16	-4.655,16	-3.700,00	-955,16
SU 23	Summe Haushaltsrücklagen				0,00	0,00	0,00	0,00	0,00	0,00
SA00	Nettoergebnis nach Zuw./Entn. Haushaltsrücklagen (Saldo 0 +/- SU23)				-4.705,16	-3.700,00	-1.005,16			
Investive Gebarung										
SU 33	Summe Einzahlungen investive Gebarung							0,00	0,00	0,00
SU 34	Summe Auszahlungen investive Gebarung							0,00	0,00	0,00
SA2	Saldo (2) Geldfluss aus der Investiven Gebarung (33 – 34)							0,00	0,00	0,00
SA3	Saldo (3) Nettofinanzierungssaldo (Saldo 1 + Saldo 2)							-4.655,16	-3.700,00	-955,16
Finanzierungstätigkeit										
SU 35	Summe Einzahlungen aus der Finanzierungstätigkeit							0,00	0,00	0,00
SU 36	Summe Auszahlungen aus der Finanzierungstätigkeit							0,00	0,00	0,00
SA4	Saldo (4) Geldfluss aus der Finanzierungstätigkeit (35 – 36)							0,00	0,00	0,00
SA5	Saldo (5) Geldfluss aus der voranschlagswirksamen Gebarung (Saldo 3 + Saldo 4)							-4.655,16	-3.700,00	-955,16
062 Ehrungen und Auszeichnungen										
0620	Ehrungen und Auszeichnungen									
Operative Gebarung										
SU 21 / 31	Summe Erträge / Einzahlungen operative Gebarung				0,00	0,00	0,00	0,00	0,00	0,00

		MVAG MVAG VCQU			Ergebnisrechnung			Finanzierungsrechnung		
		EH	FH	VCQU	RA 2023	VA 2023	RA - VA	RA 2023	VA 2023	RA - VA
1/0620/728000	Entgelte für sonstige Leistungen	2225	3225	24	0,00	5.000,00	-5.000,00	0,00	5.000,00	-5.000,00
SU 22 / 32	Summe Aufwendungen / Auszahlungen operative Gebarung				0,00	5.000,00	-5.000,00	0,00	5.000,00	-5.000,00
SA 0 / SA 1	(0) Nettoergebnis (21 - 22) / (1) Geldfluss operative Gebarung (31 - 32)				0,00	-5.000,00	5.000,00	0,00	-5.000,00	5.000,00
SU 23	Summe Haushaltsrücklagen				0,00	0,00	0,00	0,00	0,00	0,00
SA00	Nettoergebnis nach Zuw./Entn. Haushaltsrücklagen (Saldo 0 +/- SU23)				0,00	-5.000,00	5.000,00			
Investive Gebarung										
SU 33	Summe Einzahlungen investive Gebarung							0,00	0,00	0,00
SU 34	Summe Auszahlungen investive Gebarung							0,00	0,00	0,00
SA2	Saldo (2) Geldfluss aus der Investiven Gebarung (33 - 34)							0,00	0,00	0,00
SA3	Saldo (3) Nettofinanzierungssaldo (Saldo 1 + Saldo 2)							0,00	-5.000,00	5.000,00
Finanzierungstätigkeit										
SU 35	Summe Einzahlungen aus der Finanzierungstätigkeit							0,00	0,00	0,00
SU 36	Summe Auszahlungen aus der Finanzierungstätigkeit							0,00	0,00	0,00
SA4	Saldo (4) Geldfluss aus der Finanzierungstätigkeit (35 - 36)							0,00	0,00	0,00
SA5	Saldo (5) Geldfluss aus der voranschlagswirksamen Gebarung (Saldo 3 + Saldo 4)							0,00	-5.000,00	5.000,00
07 Verfügungsmittel										
070 Verfügungsmittel										
0700 Verfügungsmittel										
Operative Gebarung										
SU 21 / 31	Summe Erträge / Einzahlungen operative Gebarung				0,00	0,00	0,00	0,00	0,00	0,00
1/0700/729000	Sonstige Ausgaben	2225	3225	24	39.655,97	49.000,00	-9.344,03	45.493,60	49.000,00	-3.506,40
SU 22 / 32	Summe Aufwendungen / Auszahlungen operative Gebarung				39.655,97	49.000,00	-9.344,03	45.493,60	49.000,00	-3.506,40
SA 0 / SA 1	(0) Nettoergebnis (21 - 22) / (1) Geldfluss operative Gebarung (31 - 32)				-39.655,97	-49.000,00	9.344,03	-45.493,60	-49.000,00	3.506,40
SU 23	Summe Haushaltsrücklagen				0,00	0,00	0,00	0,00	0,00	0,00
SA00	Nettoergebnis nach Zuw./Entn. Haushaltsrücklagen (Saldo 0 +/- SU23)				-39.655,97	-49.000,00	9.344,03			
Investive Gebarung										
SU 33	Summe Einzahlungen investive Gebarung							0,00	0,00	0,00
SU 34	Summe Auszahlungen investive Gebarung							0,00	0,00	0,00
SA2	Saldo (2) Geldfluss aus der Investiven Gebarung (33 - 34)							0,00	0,00	0,00
SA3	Saldo (3) Nettofinanzierungssaldo (Saldo 1 + Saldo 2)							-45.493,60	-49.000,00	3.506,40
Finanzierungstätigkeit										
SU 35	Summe Einzahlungen aus der Finanzierungstätigkeit							0,00	0,00	0,00
SU 36	Summe Auszahlungen aus der Finanzierungstätigkeit							0,00	0,00	0,00
SA4	Saldo (4) Geldfluss aus der Finanzierungstätigkeit (35 - 36)							0,00	0,00	0,00
SA5	Saldo (5) Geldfluss aus der voranschlagswirksamen Gebarung (Saldo 3 + Saldo 4)							-45.493,60	-49.000,00	3.506,40

	MVAG EH	MVAG FH	VCQU	Ergebnisrechnung			Finanzierungsrechnung		
				RA 2023	VA 2023	RA - VA	RA 2023	VA 2023	RA - VA
08 Pensionen (soweit nicht aufgeteilt)									
080 Pensionen (soweit nicht aufgeteilt)									
0800 Pensionen									
Operative Gebarung									
SU 21 / 31 Summe Erträge / Einzahlungen operative Gebarung				0,00	0,00	0,00	0,00	0,00	0,00
1/0800/752500 Beitrag Pensionsfonds Mitarbeiter - GSZ (K-GBG) 2231 3231 26				256.747,50	270.400,00	-13.652,50	256.747,50	270.400,00	-13.652,50
SU 22 / 32 Summe Aufwendungen / Auszahlungen operative Gebarung				256.747,50	270.400,00	-13.652,50	256.747,50	270.400,00	-13.652,50
SA 0 / SA 1 (0) Nettoergebnis (21 - 22) / (1) Geldfluss operative Gebarung (31 - 32)				-256.747,50	-270.400,00	13.652,50	-256.747,50	-270.400,00	13.652,50
SU 23 Summe Haushaltsrücklagen				0,00	0,00	0,00	0,00	0,00	0,00
SA00 Nettoergebnis nach Zuw./Entn. Haushaltsrücklagen (Saldo 0 +/- SU23)				-256.747,50	-270.400,00	13.652,50			
Investive Gebarung									
SU 33 Summe Einzahlungen investive Gebarung							0,00	0,00	0,00
SU 34 Summe Auszahlungen investive Gebarung							0,00	0,00	0,00
SA2 Saldo (2) Geldfluss aus der Investiven Gebarung (33 - 34)							0,00	0,00	0,00
SA3 Saldo (3) Nettofinanzierungssaldo (Saldo 1 + Saldo 2)							-256.747,50	-270.400,00	13.652,50
Finanzierungstätigkeit									
SU 35 Summe Einzahlungen aus der Finanzierungstätigkeit							0,00	0,00	0,00
SU 36 Summe Auszahlungen aus der Finanzierungstätigkeit							0,00	0,00	0,00
SA4 Saldo (4) Geldfluss aus der Finanzierungstätigkeit (35 - 36)							0,00	0,00	0,00
SA5 Saldo (5) Geldfluss aus der voranschlagswirksamen Gebarung (Saldo 3 + Saldo 4)							-256.747,50	-270.400,00	13.652,50
09 Personalbetreuung									
091 Personalaus- und Personalfortbildung									
0910 Personalaus- und -fortbildung									
Operative Gebarung									
SU 21 / 31 Summe Erträge / Einzahlungen operative Gebarung				0,00	0,00	0,00	0,00	0,00	0,00
1/0910/590000 Fortbildungsbeiträge 2212 3212 20				1.354,00	1.000,00	354,00	1.354,00	1.000,00	354,00
1/0910/754200 Beitrag Kärntner Verwaltungsakademie (K-VWAG) 2231 3231 26				1.340,04	1.400,00	-59,96	1.340,04	1.400,00	-59,96
SU 22 / 32 Summe Aufwendungen / Auszahlungen operative Gebarung				2.694,04	2.400,00	294,04	2.694,04	2.400,00	294,04
SA 0 / SA 1 (0) Nettoergebnis (21 - 22) / (1) Geldfluss operative Gebarung (31 - 32)				-2.694,04	-2.400,00	-294,04	-2.694,04	-2.400,00	-294,04
SU 23 Summe Haushaltsrücklagen				0,00	0,00	0,00	0,00	0,00	0,00
SA00 Nettoergebnis nach Zuw./Entn. Haushaltsrücklagen (Saldo 0 +/- SU23)				-2.694,04	-2.400,00	-294,04			
Investive Gebarung									
SU 33 Summe Einzahlungen investive Gebarung							0,00	0,00	0,00

		MVAG			Ergebnisrechnung			Finanzierungsrechnung		
		EH	FH	VCQU	RA 2023	VA 2023	RA - VA	RA 2023	VA 2023	RA - VA
SU 34	Summe Auszahlungen investive Gebarung							0,00	0,00	0,00
SA2	Saldo (2) Geldfluss aus der Investiven Gebarung (33 – 34)							0,00	0,00	0,00
SA3	Saldo (3) Nettofinanzierungssaldo (Saldo 1 + Saldo 2)							-2.694,04	-2.400,00	-294,04
Finanzierungstätigkeit										
SU 35	Summe Einzahlungen aus der Finanzierungstätigkeit							0,00	0,00	0,00
SU 36	Summe Auszahlungen aus der Finanzierungstätigkeit							0,00	0,00	0,00
SA4	Saldo (4) Geldfluss aus der Finanzierungstätigkeit (35 – 36)							0,00	0,00	0,00
SA5	Saldo (5) Geldfluss aus der voranschlagswirksamen Gebarung (Saldo 3 + Saldo 4)							-2.694,04	-2.400,00	-294,04
094	Gemeinschaftspflege									
0940	Gemeinschaftspflege									
Operative Gebarung										
2/0940/829000	Kostenersätze Betriebsausflug durch Angehörige	2116	3116	18	0,00	300,00	-300,00	341,20	300,00	41,20
SU 21 / 31	Summe Erträge / Einzahlungen operative Gebarung				0,00	300,00	-300,00	341,20	300,00	41,20
1/0940/722000	Rückersätze von Erträgen	2225	3225	24	55,22	0,00	55,22	55,22	0,00	55,22
1/0940/728000	Betriebsausflug Gemeindebedienstete	2225	3225	24	2.819,35	3.000,00	-180,65	2.819,35	3.000,00	-180,65
SU 22 / 32	Summe Aufwendungen / Auszahlungen operative Gebarung				2.874,57	3.000,00	-125,43	2.874,57	3.000,00	-125,43
SA 0 / SA 1	(0) Nettoergebnis (21 - 22) / (1) Geldfluss operative Gebarung (31 – 32)				-2.874,57	-2.700,00	-174,57	-2.533,37	-2.700,00	166,63
SU 23	Summe Haushaltsrücklagen				0,00	0,00	0,00	0,00	0,00	0,00
SA00	Nettoergebnis nach Zuw./Entn. Haushaltsrücklagen (Saldo 0 +/- SU23)				-2.874,57	-2.700,00	-174,57			
Investive Gebarung										
SU 33	Summe Einzahlungen investive Gebarung							0,00	0,00	0,00
SU 34	Summe Auszahlungen investive Gebarung							0,00	0,00	0,00
SA2	Saldo (2) Geldfluss aus der Investiven Gebarung (33 – 34)							0,00	0,00	0,00
SA3	Saldo (3) Nettofinanzierungssaldo (Saldo 1 + Saldo 2)							-2.533,37	-2.700,00	166,63
Finanzierungstätigkeit										
SU 35	Summe Einzahlungen aus der Finanzierungstätigkeit							0,00	0,00	0,00
SU 36	Summe Auszahlungen aus der Finanzierungstätigkeit							0,00	0,00	0,00
SA4	Saldo (4) Geldfluss aus der Finanzierungstätigkeit (35 – 36)							0,00	0,00	0,00
SA5	Saldo (5) Geldfluss aus der voranschlagswirksamen Gebarung (Saldo 3 + Saldo 4)							-2.533,37	-2.700,00	166,63

		MVAG	MVAG	VCQU	Ergebnisrechnung			Finanzierungsrechnung		
		EH	FH		RA 2023	VA 2023	RA - VA	RA 2023	VA 2023	RA - VA
1 Öffentliche Ordnung und Sicherheit										
13	Sonderpolizei									
131	Bau- und Feuerpolizei									
1310	Bau- und Feuerpolizei									
Operative Gebarung										
2/1310/868000	Strafgelder von privaten Haushalten (KBO)	2124	3124	16	3.425,00	2.500,00	925,00	3.425,00	2.500,00	925,00
SU 21 / 31	Summe Erträge / Einzahlungen operative Gebarung				3.425,00	2.500,00	925,00	3.425,00	2.500,00	925,00
SU 22 / 32	Summe Aufwendungen / Auszahlungen operative Gebarung				0,00	0,00	0,00	0,00	0,00	0,00
SA 0 / SA 1	(0) Nettoergebnis (21 - 22) / (1) Geldfluss operative Gebarung (31 - 32)				3.425,00	2.500,00	925,00	3.425,00	2.500,00	925,00
SU 23	Summe Haushaltsrücklagen				0,00	0,00	0,00	0,00	0,00	0,00
SA00	Nettoergebnis nach Zuw./Entn. Haushaltsrücklagen (Saldo 0 +/- SU23)				3.425,00	2.500,00	925,00			
Investive Gebarung										
SU 33	Summe Einzahlungen investive Gebarung							0,00	0,00	0,00
SU 34	Summe Auszahlungen investive Gebarung							0,00	0,00	0,00
SA2	Saldo (2) Geldfluss aus der Investiven Gebarung (33 - 34)							0,00	0,00	0,00
SA3	Saldo (3) Nettofinanzierungssaldo (Saldo 1 + Saldo 2)							3.425,00	2.500,00	925,00
Finanzierungstätigkeit										
SU 35	Summe Einzahlungen aus der Finanzierungstätigkeit							0,00	0,00	0,00
SU 36	Summe Auszahlungen aus der Finanzierungstätigkeit							0,00	0,00	0,00
SA4	Saldo (4) Geldfluss aus der Finanzierungstätigkeit (35 - 36)							0,00	0,00	0,00
SA5	Saldo (5) Geldfluss aus der voranschlagswirksamen Gebarung (Saldo 3 + Saldo 4)							3.425,00	2.500,00	925,00
132	Gesundheitspolizei									
1320	Gesundheitspolizei									
Operative Gebarung										
2/1320/829000	Totenbeschauggebühren	2116	3116	18	1.260,00	1.700,00	-440,00	1.620,00	1.700,00	-80,00
SU 21 / 31	Summe Erträge / Einzahlungen operative Gebarung				1.260,00	1.700,00	-440,00	1.620,00	1.700,00	-80,00
1/1320/728000	Totenbeschauggebühren (Weiterverrechnung an Hinterbliebene)	2225	3225	24	1.579,72	1.700,00	-120,28	1.996,20	1.700,00	296,20
SU 22 / 32	Summe Aufwendungen / Auszahlungen operative Gebarung				1.579,72	1.700,00	-120,28	1.996,20	1.700,00	296,20
SA 0 / SA 1	(0) Nettoergebnis (21 - 22) / (1) Geldfluss operative Gebarung (31 - 32)				-319,72	0,00	-319,72	-376,20	0,00	-376,20
SU 23	Summe Haushaltsrücklagen				0,00	0,00	0,00	0,00	0,00	0,00
SA00	Nettoergebnis nach Zuw./Entn. Haushaltsrücklagen (Saldo 0 +/- SU23)				-319,72	0,00	-319,72			
Investive Gebarung										
SU 33	Summe Einzahlungen investive Gebarung							0,00	0,00	0,00
SU 34	Summe Auszahlungen investive Gebarung							0,00	0,00	0,00

		MVAG			Ergebnisrechnung			Finanzierungsrechnung		
		EH	FH	VCQU	RA 2023	VA 2023	RA - VA	RA 2023	VA 2023	RA - VA
SA2	Saldo (2) Geldfluss aus der Investiven Gebarung (33 – 34)							0,00	0,00	0,00
SA3	Saldo (3) Nettofinanzierungssaldo (Saldo 1 + Saldo 2)							-376,20	0,00	-376,20
Finanzierungstätigkeit										
SU 35	Summe Einzahlungen aus der Finanzierungstätigkeit							0,00	0,00	0,00
SU 36	Summe Auszahlungen aus der Finanzierungstätigkeit							0,00	0,00	0,00
SA4	Saldo (4) Geldfluss aus der Finanzierungstätigkeit (35 – 36)							0,00	0,00	0,00
SA5	Saldo (5) Geldfluss aus der voranschlagswirksamen Gebarung (Saldo 3 + Saldo 4)							-376,20	0,00	-376,20
16	Feuerwehrwesen									
163	Freiwillige Feuerwehren									
1630	Freiwillige Feuerwehr									
Operative Gebarung										
2/1630/813000	Erträge aus der Auflösung von Investitionszuschüssen (Kapitaltransfers)		2127		91.716,62	88.200,00	3.516,62	0,00	0,00	0,00
2/1630/823000	Zinserträge (Rücklage mit ZMR)	2131	3131	14	23,56	0,00	23,56	23,56	0,00	23,56
2/1630/827000	Kostenersatz für Einsätze	2116	3116	18	6.796,00	6.000,00	796,00	5.505,00	6.000,00	-495,00
2/1630/828000	Rückersätze von Ausgaben	2116	3116	18	56,37	200,00	-143,63	56,37	200,00	-143,63
2/1630/861000	Transfer vom KLFV	2121	3121	15	6.200,00	0,00	6.200,00	0,00	0,00	0,00
SU 21 / 31	Summe Erträge / Einzahlungen operative Gebarung				104.792,55	94.400,00	10.392,55	5.584,93	6.200,00	-615,07
1/1630/400000	Geringwertige Wirtschaftsgüter	2221	3221	23	7.469,26	7.000,00	469,26	7.503,17	7.000,00	503,17
1/1630/452000	Treibstoffe	2221	3221	23	5.971,58	7.500,00	-1.528,42	6.409,63	7.500,00	-1.090,37
1/1630/563000	Sonstige Aufwandsentschädigungen - Leistungen für Personal	2213	3213	20	1.745,25	2.500,00	-754,75	1.700,25	2.500,00	-799,75
1/1630/600100	Strom	2222	3222	24	1.581,79	2.000,00	-418,21	1.581,79	2.000,00	-418,21
1/1630/614000	Instandhaltung von Gebäuden	2224	3224	24	1.821,57	2.000,00	-178,43	1.756,89	2.000,00	-243,11
1/1630/616000	Instandhaltung von Maschinen	2224	3224	24	1.608,90	2.000,00	-391,10	1.479,30	2.000,00	-520,70
1/1630/617000	Instandhaltung von Fahrzeugen	2224	3224	24	37.391,09	30.800,00	6.591,09	39.149,09	30.800,00	8.349,09
1/1630/630000	Postdienste	2222	3222	24	68,06	200,00	-131,94	68,06	200,00	-131,94
1/1630/631000	Telekommunikationsdienste	2222	3222	24	1.819,46	1.900,00	-80,54	1.856,17	1.900,00	-43,83
1/1630/670000	Versicherungen	2222	3222	24	15.347,58	15.500,00	-152,42	15.347,58	15.500,00	-152,42
1/1630/680300	Planmäßige Abschreibung	2226			10.192,16	12.800,00	-2.607,84	0,00	0,00	0,00
1/1630/680500	Planmäßige Abschreibung	2226			1.604,65	0,00	1.604,65	0,00	0,00	0,00
1/1630/680600	Planmäßige Abschreibung	2226			64.953,65	64.800,00	153,65	0,00	0,00	0,00
1/1630/680700	Planmäßige Abschreibung	2226			34.165,44	25.700,00	8.465,44	0,00	0,00	0,00
1/1630/700000	Mietaufwand (BUWOG)	2223	3223	24	7.926,46	8.000,00	-73,54	7.926,46	8.000,00	-73,54
1/1630/710100	KESt (Rücklage mit ZMR)	2225	3225	24	5,89	0,00	5,89	5,89	0,00	5,89
1/1630/711000	Gebühren gemäß FAG (Wasser, Kanal, Müll)	2225	3225	24	273,61	300,00	-26,39	273,61	300,00	-26,39

		MVAG			Ergebnisrechnung			Finanzierungsrechnung		
		EH	FH	VCQU	RA 2023	VA 2023	RA - VA	RA 2023	VA 2023	RA - VA
1/1630/720109	Kostenbeitrag Wirtschaftshof Arbeiter (FF-Einsätze)	2225	3225	24	3.821,12	4.000,00	-178,88	3.821,12	4.000,00	-178,88
1/1630/720209	Kostenbeitrag Wirtschaftshof Maschinen	2225	3225	24	90,62	200,00	-109,38	90,62	200,00	-109,38
1/1630/728000	Entgelte für sonstige Leistungen	2225	3225	24	1.308,69	1.500,00	-191,31	1.308,69	1.500,00	-191,31
1/1630/751000	Laufende Transferzahlungen an Stützpunktfeuerwehr	2231	3231	26	943,45	1.000,00	-56,55	943,45	1.000,00	-56,55
SU 22 / 32	Summe Aufwendungen / Auszahlungen operative Gebarung				200.110,28	189.700,00	10.410,28	91.221,77	86.400,00	4.821,77
SA 0 / SA 1	(0) Nettoergebnis (21 - 22) / (1) Geldfluss operative Gebarung (31 - 32)				-95.317,73	-95.300,00	-17,73	-85.636,84	-80.200,00	-5.436,84
2/1630/894000	Entnahmen von zweckgebundenen Haushaltsrücklagen	2301			3.065,00	0,00	3.065,00	0,00	0,00	0,00
1/1630/794000	Zuweisung an zweckgebundene Haushaltsrücklagen	2401			17,67	0,00	-17,67	0,00	0,00	0,00
SU 23	Summe Haushaltsrücklagen				3.047,33	0,00	3.047,33	0,00	0,00	0,00
SA00	Nettoergebnis nach Zuw./Entn. Haushaltsrücklagen (Saldo 0 +/- SU23)				-92.270,40	-95.300,00	3.029,60			
Investive Gebarung										
SU 33	Summe Einzahlungen investive Gebarung							0,00	0,00	0,00
1/1630/042000	Betriebsausstattung		3415	41	0,00	0,00	0,00	15.102,06	26.600,00	-11.497,94
SU 34	Summe Auszahlungen investive Gebarung							15.102,06	26.600,00	-11.497,94
SA2	Saldo (2) Geldfluss aus der Investiven Gebarung (33 - 34)							-15.102,06	-26.600,00	11.497,94
SA3	Saldo (3) Nettofinanzierungssaldo (Saldo 1 + Saldo 2)							-100.738,90	-106.800,00	6.061,10
Finanzierungstätigkeit										
SU 35	Summe Einzahlungen aus der Finanzierungstätigkeit							0,00	0,00	0,00
SU 36	Summe Auszahlungen aus der Finanzierungstätigkeit							0,00	0,00	0,00
SA4	Saldo (4) Geldfluss aus der Finanzierungstätigkeit (35 - 36)							0,00	0,00	0,00
SA5	Saldo (5) Geldfluss aus der voranschlagswirksamen Gebarung (Saldo 3 + Saldo 4)							-100.738,90	-106.800,00	6.061,10
164	Förderung der Brandbekämpfung und Brandverhütung									
1640	Förderung der Brandbekämpfung und -verhütung									
Operative Gebarung										
SU 21 / 31	Summe Erträge / Einzahlungen operative Gebarung				0,00	0,00	0,00	0,00	0,00	0,00
1/1640/619000	Hydranten	2224	3224	24	5.349,55	4.600,00	749,55	5.349,55	4.600,00	749,55
SU 22 / 32	Summe Aufwendungen / Auszahlungen operative Gebarung				5.349,55	4.600,00	749,55	5.349,55	4.600,00	749,55
SA 0 / SA 1	(0) Nettoergebnis (21 - 22) / (1) Geldfluss operative Gebarung (31 - 32)				-5.349,55	-4.600,00	-749,55	-5.349,55	-4.600,00	-749,55
SU 23	Summe Haushaltsrücklagen				0,00	0,00	0,00	0,00	0,00	0,00
SA00	Nettoergebnis nach Zuw./Entn. Haushaltsrücklagen (Saldo 0 +/- SU23)				-5.349,55	-4.600,00	-749,55			
Investive Gebarung										
SU 33	Summe Einzahlungen investive Gebarung							0,00	0,00	0,00
SU 34	Summe Auszahlungen investive Gebarung							0,00	0,00	0,00
SA2	Saldo (2) Geldfluss aus der Investiven Gebarung (33 - 34)							0,00	0,00	0,00

		MVAG	MVAG	VCQU	Ergebnisrechnung			Finanzierungsrechnung		
		EH	FH		RA 2023	VA 2023	RA - VA	RA 2023	VA 2023	RA - VA
SA3	Saldo (3) Nettofinanzierungssaldo (Saldo 1 + Saldo 2)							-5.349,55	-4.600,00	-749,55
Finanzierungstätigkeit										
SU 35	Summe Einzahlungen aus der Finanzierungstätigkeit							0,00	0,00	0,00
SU 36	Summe Auszahlungen aus der Finanzierungstätigkeit							0,00	0,00	0,00
SA4	Saldo (4) Geldfluss aus der Finanzierungstätigkeit (35 – 36)							0,00	0,00	0,00
SA5	Saldo (5) Geldfluss aus der voranschlagswirksamen Gebarung (Saldo 3 + Saldo 4)							-5.349,55	-4.600,00	-749,55
17 Katastrophendienst										
179	Sonstige Einrichtungen und Maßnahmen									
1790	Katastrophendienst									
Operative Gebarung										
2/1790/828000	Rückersätze von Aufwendungen	2116	3116	18	0,00	2.000,00	-2.000,00	0,00	2.000,00	-2.000,00
SU 21 / 31	Summe Erträge / Einzahlungen operative Gebarung				0,00	2.000,00	-2.000,00	0,00	2.000,00	-2.000,00
1/1790/720109	Kostenbeitrag Wirtschaftshof Arbeiter	2225	3225	24	2.601,61	7.000,00	-4.398,39	2.601,61	7.000,00	-4.398,39
1/1790/720209	Kostenbeitrag Wirtschaftshof Maschinen	2225	3225	24	290,44	2.200,00	-1.909,56	290,44	2.200,00	-1.909,56
1/1790/728000	Entgelte für sonstige Leistungen	2225	3225	24	70,80	10.000,00	-9.929,20	0,00	10.000,00	-10.000,00
SU 22 / 32	Summe Aufwendungen / Auszahlungen operative Gebarung				2.962,85	19.200,00	-16.237,15	2.892,05	19.200,00	-16.307,95
SA 0 / SA 1	(0) Nettoergebnis (21 - 22) / (1) Geldfluss operative Gebarung (31 – 32)				-2.962,85	-17.200,00	14.237,15	-2.892,05	-17.200,00	14.307,95
SU 23	Summe Haushaltsrücklagen				0,00	0,00	0,00	0,00	0,00	0,00
SA00	Nettoergebnis nach Zuw./Entn. Haushaltsrücklagen (Saldo 0 +/- SU23)				-2.962,85	-17.200,00	14.237,15			
Investive Gebarung										
SU 33	Summe Einzahlungen investive Gebarung							0,00	0,00	0,00
SU 34	Summe Auszahlungen investive Gebarung							0,00	0,00	0,00
SA2	Saldo (2) Geldfluss aus der Investiven Gebarung (33 – 34)							0,00	0,00	0,00
SA3	Saldo (3) Nettofinanzierungssaldo (Saldo 1 + Saldo 2)							-2.892,05	-17.200,00	14.307,95
Finanzierungstätigkeit										
SU 35	Summe Einzahlungen aus der Finanzierungstätigkeit							0,00	0,00	0,00
SU 36	Summe Auszahlungen aus der Finanzierungstätigkeit							0,00	0,00	0,00
SA4	Saldo (4) Geldfluss aus der Finanzierungstätigkeit (35 – 36)							0,00	0,00	0,00
SA5	Saldo (5) Geldfluss aus der voranschlagswirksamen Gebarung (Saldo 3 + Saldo 4)							-2.892,05	-17.200,00	14.307,95
18 Landesverteidigung										
180	Zivilschutz									
1800	Zivilschutz									
Operative Gebarung										
SU 21 / 31	Summe Erträge / Einzahlungen operative Gebarung				0,00	0,00	0,00	0,00	0,00	0,00

		MVAG			Ergebnisrechnung			Finanzierungsrechnung		
		EH	FH	VCQU	RA 2023	VA 2023	RA - VA	RA 2023	VA 2023	RA - VA
1/1800/752000	Laufende Transferzahlungen an Gemeinden, Gemeindeverbände und -fonds	2231	3231	26	50,00	100,00	-50,00	50,00	100,00	-50,00
SU 22 / 32	Summe Aufwendungen / Auszahlungen operative Gebarung				50,00	100,00	-50,00	50,00	100,00	-50,00
SA 0 / SA 1	(0) Nettoergebnis (21 - 22) / (1) Geldfluss operative Gebarung (31 - 32)				-50,00	-100,00	50,00	-50,00	-100,00	50,00
SU 23	Summe Haushaltsrücklagen				0,00	0,00	0,00	0,00	0,00	0,00
SA00	Nettoergebnis nach Zuw./Entn. Haushaltsrücklagen (Saldo 0 +/- SU23)				-50,00	-100,00	50,00			
Investive Gebarung										
SU 33	Summe Einzahlungen investive Gebarung							0,00	0,00	0,00
SU 34	Summe Auszahlungen investive Gebarung							0,00	0,00	0,00
SA2	Saldo (2) Geldfluss aus der Investiven Gebarung (33 - 34)							0,00	0,00	0,00
SA3	Saldo (3) Nettofinanzierungssaldo (Saldo 1 + Saldo 2)							-50,00	-100,00	50,00
Finanzierungstätigkeit										
SU 35	Summe Einzahlungen aus der Finanzierungstätigkeit							0,00	0,00	0,00
SU 36	Summe Auszahlungen aus der Finanzierungstätigkeit							0,00	0,00	0,00
SA4	Saldo (4) Geldfluss aus der Finanzierungstätigkeit (35 - 36)							0,00	0,00	0,00
SA5	Saldo (5) Geldfluss aus der voranschlagswirksamen Gebarung (Saldo 3 + Saldo 4)							-50,00	-100,00	50,00

		MVAG	MVAG	VCQU	Ergebnisrechnung			Finanzierungsrechnung		
		EH	FH		RA 2023	VA 2023	RA - VA	RA 2023	VA 2023	RA - VA
2 Unterricht, Erziehung, Sport und Wissenschaft										
21	Allgemeinbildender Unterricht									
210	Allgemeinbildende Pflichtschulen, gemeinsame Kosten									
2100	Allgemeine Pflichtschulen, gemeinsame Kosten									
Operative Gebarung										
SU 21 / 31	Summe Erträge / Einzahlungen operative Gebarung				0,00	0,00	0,00	0,00	0,00	0,00
1/2100/751300	Beitrag Sonderpädagogisches Zentrum (K-SchG)	2231	3231	26	166,10	300,00	-133,90	166,10	300,00	-133,90
1/2100/752200	Umlage Schulgemeindevorstand Spittal/Drau	2231	3231	26	88.100,00	88.100,00	0,00	88.100,00	88.100,00	0,00
1/2100/754100	Beitrag Kärntner Bildungsbaufonds (K-BBFG)	2231	3231	26	29.923,28	30.400,00	-476,72	29.923,28	30.400,00	-476,72
SU 22 / 32	Summe Aufwendungen / Auszahlungen operative Gebarung				118.189,38	118.800,00	-610,62	118.189,38	118.800,00	-610,62
SA 0 / SA 1	(0) Nettoergebnis (21 - 22) / (1) Geldfluss operative Gebarung (31 - 32)				-118.189,38	-118.800,00	610,62	-118.189,38	-118.800,00	610,62
SU 23	Summe Haushaltsrücklagen				0,00	0,00	0,00	0,00	0,00	0,00
SA00	Nettoergebnis nach Zuw./Entn. Haushaltsrücklagen (Saldo 0 +/- SU23)				-118.189,38	-118.800,00	610,62			
Investive Gebarung										
SU 33	Summe Einzahlungen investive Gebarung							0,00	0,00	0,00
SU 34	Summe Auszahlungen investive Gebarung							0,00	0,00	0,00
SA2	Saldo (2) Geldfluss aus der Investiven Gebarung (33 - 34)							0,00	0,00	0,00
SA3	Saldo (3) Nettofinanzierungssaldo (Saldo 1 + Saldo 2)							-118.189,38	-118.800,00	610,62
Finanzierungstätigkeit										
SU 35	Summe Einzahlungen aus der Finanzierungstätigkeit							0,00	0,00	0,00
SU 36	Summe Auszahlungen aus der Finanzierungstätigkeit							0,00	0,00	0,00
SA4	Saldo (4) Geldfluss aus der Finanzierungstätigkeit (35 - 36)							0,00	0,00	0,00
SA5	Saldo (5) Geldfluss aus der voranschlagswirksamen Gebarung (Saldo 3 + Saldo 4)							-118.189,38	-118.800,00	610,62
211	Volksschulen									
2110	Volksschule									
Operative Gebarung										
2/2110/810409	Kostensätze interne Leistungsverrechnung - Sachkosten	2114	3114	13	16.009,80	12.500,00	3.509,80	16.009,80	12.500,00	3.509,80
2/2110/811100	Mieterträge Turnsaal	2115	3115	14	447,30	500,00	-52,70	447,30	500,00	-52,70
2/2110/813000	Erträge aus der Auflösung von Investitionszuschüssen (Kapitaltransfers)	2127			3.944,75	3.900,00	44,75	0,00	0,00	0,00
2/2110/867000	Transfers von privaten Organisationen ohne Erwerbszweck	2124	3124	16	1.900,00	1.900,00	0,00	1.900,00	1.900,00	0,00
SU 21 / 31	Summe Erträge / Einzahlungen operative Gebarung				22.301,85	18.800,00	3.501,85	18.357,10	14.900,00	3.457,10

		MVAG			Ergebnisrechnung			Finanzierungsrechnung		
		EH	FH	VCQU	RA 2023	VA 2023	RA - VA	RA 2023	VA 2023	RA - VA
1/2110/400000	Geringwertige Wirtschaftsgüter	2221	3221	23	4.230,61	2.500,00	1.730,61	4.230,61	2.500,00	1.730,61
1/2110/600100	Strom	2222	3222	24	7.376,97	6.500,00	876,97	7.376,97	6.500,00	876,97
1/2110/600300	Fernwärme	2222	3222	24	17.985,45	14.800,00	3.185,45	17.985,45	14.800,00	3.185,45
1/2110/614000	Instandhaltung von Gebäuden	2224	3224	24	3.247,15	1.500,00	1.747,15	1.998,70	1.500,00	498,70
1/2110/614100	Reinigung	2224	3224	24	22.877,14	22.700,00	177,14	21.629,88	22.700,00	-1.070,12
1/2110/631000	Telekommunikationsdienste	2222	3222	24	883,82	1.200,00	-316,18	883,82	1.200,00	-316,18
1/2110/670000	Versicherungen	2222	3222	24	2.314,96	2.300,00	14,96	2.314,96	2.300,00	14,96
1/2110/680300	Planmäßige Abschreibung	2226			11.835,76	11.800,00	35,76	0,00	0,00	0,00
1/2110/680700	Planmäßige Abschreibung	2226			10.836,73	10.400,00	436,73	0,00	0,00	0,00
1/2110/700000	Mietaufwand Kopierer	2223	3223	24	4.006,80	6.000,00	-1.993,20	4.006,80	6.000,00	-1.993,20
1/2110/711000	Gebühren gemäß FAG (Wasser, Kanal, Müll)	2225	3225	24	1.513,54	1.500,00	13,54	1.513,54	1.500,00	13,54
1/2110/720109	Kostenbeitrag Wirtschaftshof Arbeiter	2225	3225	24	14.287,34	13.000,00	1.287,34	14.287,34	13.000,00	1.287,34
1/2110/720209	Kostenbeitrag Wirtschaftshof Maschinen	2225	3225	24	923,86	800,00	123,86	923,86	800,00	123,86
1/2110/728000	Entgelte für sonstige Leistungen	2225	3225	24	1.855,89	2.000,00	-144,11	1.821,29	2.000,00	-178,71
SU 22 / 32	Summe Aufwendungen / Auszahlungen operative Gebarung				104.176,02	97.000,00	7.176,02	78.973,22	74.800,00	4.173,22
SA 0 / SA 1	(0) Nettoergebnis (21 - 22) / (1) Geldfluss operative Gebarung (31 - 32)				-81.874,17	-78.200,00	-3.674,17	-60.616,12	-59.900,00	-716,12
SU 23	Summe Haushaltsrücklagen				0,00	0,00	0,00	0,00	0,00	0,00
SA00	Nettoergebnis nach Zuw./Entn. Haushaltsrücklagen (Saldo 0 +/- SU23)				-81.874,17	-78.200,00	-3.674,17			
Investive Gebarung										
2/2110/300000	Kapitaltransfer von Bund (KIP 2023)		3331	2 33	0,00	0,00	0,00	0,00	28.500,00	-28.500,00
2/2110/300010	Kapitaltransfer von KPC (KEM-Notfallresilienzsystem)		3331	2 33	0,00	0,00	0,00	0,00	13.500,00	-13.500,00
2/2110/301200	Kapitaltransfer von Ländern (Photovoltaik Kommunaler Gebäude Kärnten 2023)		3331	2 33	0,00	0,00	0,00	0,00	15.000,00	-15.000,00
SU 33	Summe Einzahlungen investive Gebarung							0,00	57.000,00	-57.000,00
1/2110/042000	Betriebsausstattung		3415	41	0,00	0,00	0,00	4.687,20	6.200,00	-1.512,80
1/2110/050000	Sonderanlagen - PV-Anlage		3412	2 40	0,00	0,00	0,00	44.017,09	57.000,00	-12.982,91
SU 34	Summe Auszahlungen investive Gebarung							48.704,29	63.200,00	-14.495,71
SA2	Saldo (2) Geldfluss aus der Investiven Gebarung (33 - 34)							-48.704,29	-6.200,00	-42.504,29
SA3	Saldo (3) Nettofinanzierungssaldo (Saldo 1 + Saldo 2)							-109.320,41	-66.100,00	-43.220,41
Finanzierungstätigkeit										
SU 35	Summe Einzahlungen aus der Finanzierungstätigkeit							0,00	0,00	0,00
SU 36	Summe Auszahlungen aus der Finanzierungstätigkeit							0,00	0,00	0,00
SA4	Saldo (4) Geldfluss aus der Finanzierungstätigkeit (35 - 36)							0,00	0,00	0,00
SA5	Saldo (5) Geldfluss aus der voranschlagswirksamen Gebarung (Saldo 3 + Saldo 4)							-109.320,41	-66.100,00	-43.220,41

		MVAG			Ergebnisrechnung			Finanzierungsrechnung		
		EH	FH	VCQU	RA 2023	VA 2023	RA - VA	RA 2023	VA 2023	RA - VA
22	Berufsbildender Unterricht; Anstalten der Lehrer- und Erzieherbildung									
220	Berufsbildende Pflichtschulen									
2200	Berufsbildende Pflichtschulen									
Operative Gebarung										
SU 21 / 31	Summe Erträge / Einzahlungen operative Gebarung				0,00	0,00	0,00	0,00	0,00	0,00
1/2200/751500	Schülerhaltungsbeitrag Berufsschulen (K-SchG)	2231	3231	26	41.193,99	41.300,00	-106,01	41.193,99	41.300,00	-106,01
SU 22 / 32	Summe Aufwendungen / Auszahlungen operative Gebarung				41.193,99	41.300,00	-106,01	41.193,99	41.300,00	-106,01
SA 0 / SA 1	(0) Nettoergebnis (21 - 22) / (1) Geldfluss operative Gebarung (31 - 32)				-41.193,99	-41.300,00	106,01	-41.193,99	-41.300,00	106,01
SU 23	Summe Haushaltsrücklagen				0,00	0,00	0,00	0,00	0,00	0,00
SA00	Nettoergebnis nach Zuw./Entn. Haushaltsrücklagen (Saldo 0 +/- SU23)				-41.193,99	-41.300,00	106,01			
Investive Gebarung										
SU 33	Summe Einzahlungen investive Gebarung							0,00	0,00	0,00
SU 34	Summe Auszahlungen investive Gebarung							0,00	0,00	0,00
SA2	Saldo (2) Geldfluss aus der Investiven Gebarung (33 - 34)							0,00	0,00	0,00
SA3	Saldo (3) Nettofinanzierungssaldo (Saldo 1 + Saldo 2)							-41.193,99	-41.300,00	106,01
Finanzierungstätigkeit										
SU 35	Summe Einzahlungen aus der Finanzierungstätigkeit							0,00	0,00	0,00
SU 36	Summe Auszahlungen aus der Finanzierungstätigkeit							0,00	0,00	0,00
SA4	Saldo (4) Geldfluss aus der Finanzierungstätigkeit (35 - 36)							0,00	0,00	0,00
SA5	Saldo (5) Geldfluss aus der voranschlagswirksamen Gebarung (Saldo 3 + Saldo 4)							-41.193,99	-41.300,00	106,01
23	Förderung des Unterrichts									
232	Schülerbetreuung									
2320	Schülerbetreuung (GTS)									
Operative Gebarung										
2/2320/829000	Sonstige Erträge - Weiterleitung Essen Lernklub (inaktiv, OP)	2116	3116	18	0,00	0,00	0,00	270,00	0,00	270,00
2/2320/860000	Bundeszweckzuschuss für GTS (Transfer)	2121	3121	15	7.000,00	7.000,00	0,00	7.000,00	7.000,00	0,00
2/2320/861000	Landesfördermittel für GTS (Transfer)	2121	3121	15	16.000,00	16.000,00	0,00	16.000,00	16.000,00	0,00
SU 21 / 31	Summe Erträge / Einzahlungen operative Gebarung				23.000,00	23.000,00	0,00	23.270,00	23.000,00	270,00
1/2320/720409	interne Leistungsverrechnung - Betriebskosten VS	2225	3225	24	6.676,86	5.500,00	1.176,86	6.676,86	5.500,00	1.176,86
1/2320/722000	Rückersätze von Erträgen	2225	3225	24	270,00	0,00	270,00	270,00	0,00	270,00
1/2320/755000	Abgangsdeckung GTS (Kindernest)	2233	3233	27	46.956,44	48.200,00	-1.243,56	46.956,44	48.200,00	-1.243,56
SU 22 / 32	Summe Aufwendungen / Auszahlungen operative Gebarung				53.903,30	53.700,00	203,30	53.903,30	53.700,00	203,30

	MVAG	MVAG	VCQU	Ergebnisrechnung			Finanzierungsrechnung			
				EH	FH	RA 2023	VA 2023	RA - VA	RA 2023	VA 2023
SA 0 / SA 1	(0) Nettoergebnis (21 - 22) / (1) Geldfluss operative Gebarung (31 - 32)			-30.903,30	-30.700,00	-203,30	-30.633,30	-30.700,00	66,70	
SU 23	Summe Haushaltsrücklagen			0,00	0,00	0,00	0,00	0,00	0,00	
SA00	Nettoergebnis nach Zuw./Entn. Haushaltsrücklagen (Saldo 0 +/- SU23)			-30.903,30	-30.700,00	-203,30				
Investive Gebarung										
SU 33	Summe Einzahlungen investive Gebarung						0,00	0,00	0,00	
SU 34	Summe Auszahlungen investive Gebarung						0,00	0,00	0,00	
SA2	Saldo (2) Geldfluss aus der Investiven Gebarung (33 - 34)						0,00	0,00	0,00	
SA3	Saldo (3) Nettofinanzierungssaldo (Saldo 1 + Saldo 2)						-30.633,30	-30.700,00	66,70	
Finanzierungstätigkeit										
SU 35	Summe Einzahlungen aus der Finanzierungstätigkeit						0,00	0,00	0,00	
SU 36	Summe Auszahlungen aus der Finanzierungstätigkeit						0,00	0,00	0,00	
SA4	Saldo (4) Geldfluss aus der Finanzierungstätigkeit (35 - 36)						0,00	0,00	0,00	
SA5	Saldo (5) Geldfluss aus der voranschlagswirksamen Gebarung (Saldo 3 + Saldo 4)						-30.633,30	-30.700,00	66,70	
24	Vorschulische Erziehung									
240	Kindergärten									
2400	Kindergarten									
Operative Gebarung										
2/2400/811000	Pachterträge KIGA-Räumlichkeiten (Caritas)	2115	3115	14	3.000,00	3.000,00	0,00	4.000,00	4.000,00	0,00
2/2400/813000	Erträge aus der Auflösung von Investitionszuschüssen (Kapitaltransfers)	2127			6.538,95	4.700,00	1.838,95	0,00	0,00	0,00
2/2400/828000	Rückersätze von Aufwendungen - Betriebskostenabrechnung (Caritas - alt)	2116	3116	18	0,00	0,00	0,00	24.347,16	24.300,00	47,16
SU 21 / 31	Summe Erträge / Einzahlungen operative Gebarung				9.538,95	7.700,00	1.838,95	28.347,16	28.300,00	47,16
1/2400/600100	Strom	2222	3222	24	4.979,38	4.500,00	479,38	4.979,38	4.500,00	479,38
1/2400/600300	Fernwärme	2222	3222	24	5.446,98	4.600,00	846,98	5.446,98	4.600,00	846,98
1/2400/614000	Instandhaltung von Gebäuden	2224	3224	24	1.839,46	1.500,00	339,46	1.906,46	1.500,00	406,46
1/2400/614100	Reinigung	2224	3224	24	27.084,62	25.500,00	1.584,62	25.514,23	25.500,00	14,23
1/2400/670000	Versicherungen	2222	3222	24	2.314,96	2.300,00	14,96	2.314,96	2.300,00	14,96
1/2400/680300	Planmäßige Abschreibung	2226			3.571,50	3.600,00	-28,50	0,00	0,00	0,00
1/2400/680500	Planmäßige Abschreibung	2226			1.734,82	3.600,00	-1.865,18	0,00	0,00	0,00
1/2400/680700	Planmäßige Abschreibung	2226			8.276,53	7.700,00	576,53	0,00	0,00	0,00
1/2400/711000	Gebühren gemäß FAG (Wasser, Kanal, Müll)	2225	3225	24	869,13	700,00	169,13	869,13	700,00	169,13
1/2400/720109	Kostenbeitrag Wirtschaftshof Arbeiter	2225	3225	24	4.836,66	6.000,00	-1.163,34	4.836,66	6.000,00	-1.163,34
1/2400/720209	Kostenbeitrag Wirtschaftshof Maschinen	2225	3225	24	296,26	600,00	-303,74	296,26	600,00	-303,74

		MVAG	MVAG	VCQU	Ergebnisrechnung			Finanzierungsrechnung		
		EH	FH		RA 2023	VA 2023	RA - VA	RA 2023	VA 2023	RA - VA
1/2400/720409	interne Leistungsverrechnung - Betriebskosten VS	2225	3225	24	4.666,47	3.500,00	1.166,47	4.666,47	3.500,00	1.166,47
1/2400/728000	Entgelte für sonstige Leistungen	2225	3225	24	1.966,03	1.700,00	266,03	1.563,60	1.700,00	-136,40
1/2400/755000	Abgangsdeckung Sonnenland (Kindernest)	2233	3233	27	121.405,68	184.900,00	-63.494,32	149.336,72	184.900,00	-35.563,28
SU 22 / 32	Summe Aufwendungen / Auszahlungen operative Gebarung				189.288,48	250.700,00	-61.411,52	201.730,85	235.800,00	-34.069,15
SA 0 / SA 1	(0) Nettoergebnis (21 - 22) / (1) Geldfluss operative Gebarung (31 - 32)				-179.749,53	-243.000,00	63.250,47	-173.383,69	-207.500,00	34.116,31
SU 23	Summe Haushaltsrücklagen				0,00	0,00	0,00	0,00	0,00	0,00
SA00	Nettoergebnis nach Zuw./Entn. Haushaltsrücklagen (Saldo 0 +/- SU23)				-179.749,53	-243.000,00	63.250,47			
Investive Gebarung										
SU 33	Summe Einzahlungen investive Gebarung							0,00	0,00	0,00
1/2400/042000	Betriebsausstattung		3415	41	0,00	0,00	0,00	2.648,14	3.000,00	-351,86
SU 34	Summe Auszahlungen investive Gebarung							2.648,14	3.000,00	-351,86
SA2	Saldo (2) Geldfluss aus der Investiven Gebarung (33 - 34)							-2.648,14	-3.000,00	351,86
SA3	Saldo (3) Nettofinanzierungssaldo (Saldo 1 + Saldo 2)							-176.031,83	-210.500,00	34.468,17
Finanzierungstätigkeit										
SU 35	Summe Einzahlungen aus der Finanzierungstätigkeit							0,00	0,00	0,00
SU 36	Summe Auszahlungen aus der Finanzierungstätigkeit							0,00	0,00	0,00
SA4	Saldo (4) Geldfluss aus der Finanzierungstätigkeit (35 - 36)							0,00	0,00	0,00
SA5	Saldo (5) Geldfluss aus der voranschlagswirksamen Gebarung (Saldo 3 + Saldo 4)							-176.031,83	-210.500,00	34.468,17
249	Sonstige Einrichtungen und Maßnahmen									
2490	Vorschulische Erziehung - sonst. Einrichtungen u. Maßnahmen									
Operative Gebarung										
SU 21 / 31	Summe Erträge / Einzahlungen operative Gebarung				0,00	0,00	0,00	0,00	0,00	0,00
1/2490/751900	Kostenanteil für Kindertagesstätten (K-KBBG)	2231	3231	26	54.614,73	53.500,00	1.114,73	54.614,73	53.500,00	1.114,73
SU 22 / 32	Summe Aufwendungen / Auszahlungen operative Gebarung				54.614,73	53.500,00	1.114,73	54.614,73	53.500,00	1.114,73
SA 0 / SA 1	(0) Nettoergebnis (21 - 22) / (1) Geldfluss operative Gebarung (31 - 32)				-54.614,73	-53.500,00	-1.114,73	-54.614,73	-53.500,00	-1.114,73
SU 23	Summe Haushaltsrücklagen				0,00	0,00	0,00	0,00	0,00	0,00
SA00	Nettoergebnis nach Zuw./Entn. Haushaltsrücklagen (Saldo 0 +/- SU23)				-54.614,73	-53.500,00	-1.114,73			
Investive Gebarung										
SU 33	Summe Einzahlungen investive Gebarung							0,00	0,00	0,00
SU 34	Summe Auszahlungen investive Gebarung							0,00	0,00	0,00
SA2	Saldo (2) Geldfluss aus der Investiven Gebarung (33 - 34)							0,00	0,00	0,00
SA3	Saldo (3) Nettofinanzierungssaldo (Saldo 1 + Saldo 2)							-54.614,73	-53.500,00	-1.114,73
Finanzierungstätigkeit										
SU 35	Summe Einzahlungen aus der Finanzierungstätigkeit							0,00	0,00	0,00

		MVAG			Ergebnisrechnung			Finanzierungsrechnung		
		EH	FH	VCQU	RA 2023	VA 2023	RA - VA	RA 2023	VA 2023	RA - VA
SU 36	Summe Auszahlungen aus der Finanzierungstätigkeit							0,00	0,00	0,00
SA4	Saldo (4) Geldfluss aus der Finanzierungstätigkeit (35 – 36)							0,00	0,00	0,00
SA5	Saldo (5) Geldfluss aus der voranschlagswirksamen Gebarung (Saldo 3 + Saldo 4)							-54.614,73	-53.500,00	-1.114,73
26	Sport und außerschulische Leibeserziehung									
262	Sportplätze									
2620	Mehrzwecksportplatz Zirkitzen									
	Operative Gebarung									
2/2620/811000	Pachterträge von Infrastruktur KG	2115	3115	14	4.264,87	3.700,00	564,87	3.753,93	3.700,00	53,93
2/2620/813000	Erträge aus der Auflösung von Investitionszuschüssen (Kapitaltransfers)	2127			19.840,00	19.800,00	40,00	0,00	0,00	0,00
2/2620/828000	Rückersätze von Aufwendungen - Strom (Infrastruktur KG)	2116	3116	18	6.724,28	6.400,00	324,28	6.836,82	6.400,00	436,82
SU 21 / 31	Summe Erträge / Einzahlungen operative Gebarung				30.829,15	29.900,00	929,15	10.590,75	10.100,00	490,75
1/2620/400000	Geringwertige Wirtschaftsgüter	2221	3221	23	1.213,50	1.000,00	213,50	951,00	1.000,00	-49,00
1/2620/600100	Strom	2222	3222	24	19.555,12	39.800,00	-20.244,88	26.788,27	39.800,00	-13.011,73
1/2620/614000	Instandhaltung von Gebäuden	2224	3224	24	1.895,25	2.000,00	-104,75	1.895,25	2.000,00	-104,75
1/2620/619000	Instandhaltung von Sonderanlagen (Fußballplatz)	2224	3224	24	1.514,08	1.000,00	514,08	1.892,38	1.000,00	892,38
1/2620/670000	Versicherungen	2222	3222	24	2.314,96	2.300,00	14,96	2.314,96	2.300,00	14,96
1/2620/680300	Planmäßige Abschreibung	2226			29.029,52	29.000,00	29,52	0,00	0,00	0,00
1/2620/680500	Planmäßige Abschreibung	2226			4.642,12	4.600,00	42,12	0,00	0,00	0,00
1/2620/680600	Planmäßige Abschreibung	2226			2.890,00	2.700,00	190,00	0,00	0,00	0,00
1/2620/720109	Kostenbeitrag Wirtschaftshof Arbeiter	2225	3225	24	51.712,45	41.000,00	10.712,45	51.712,45	41.000,00	10.712,45
1/2620/720209	Kostenbeitrag Wirtschaftshof Maschinen	2225	3225	24	2.213,10	2.700,00	-486,90	2.213,10	2.700,00	-486,90
1/2620/728000	Entgelte für sonstige Leistungen	2225	3225	24	690,39	1.000,00	-309,61	690,39	1.000,00	-309,61
SU 22 / 32	Summe Aufwendungen / Auszahlungen operative Gebarung				117.670,49	127.100,00	-9.429,51	88.457,80	90.800,00	-2.342,20
SA 0 / SA 1	(0) Nettoergebnis (21 - 22) / (1) Geldfluss operative Gebarung (31 – 32)				-86.841,34	-97.200,00	10.358,66	-77.867,05	-80.700,00	2.832,95
SU 23	Summe Haushaltsrücklagen				0,00	0,00	0,00	0,00	0,00	0,00
SA00	Nettoergebnis nach Zuw./Entn. Haushaltsrücklagen (Saldo 0 +/- SU23)				-86.841,34	-97.200,00	10.358,66			
	Investive Gebarung									
SU 33	Summe Einzahlungen investive Gebarung							0,00	0,00	0,00
1/2620/020000	Maschinen und maschinelle Anlagen		3414	41	0,00	0,00	0,00	4.000,00	4.000,00	0,00
1/2620/050000	Sonderanlagen (Fußballplatz)		3412	40	0,00	0,00	0,00	0,00	1.000,00	-1.000,00
SU 34	Summe Auszahlungen investive Gebarung							4.000,00	5.000,00	-1.000,00
SA2	Saldo (2) Geldfluss aus der Investiven Gebarung (33 – 34)							-4.000,00	-5.000,00	1.000,00
SA3	Saldo (3) Nettofinanzierungssaldo (Saldo 1 + Saldo 2)							-81.867,05	-85.700,00	3.832,95

	MVAG	MVAG	VCQU	Ergebnisrechnung			Finanzierungsrechnung			
				EH	FH		RA 2023	VA 2023	RA - VA	RA 2023
Finanzierungstätigkeit										
SU 35								0,00	0,00	0,00
SU 36								0,00	0,00	0,00
SA4								0,00	0,00	0,00
SA5								-81.867,05	-85.700,00	3.832,95
264										
2640										
Operative Gebarung										
2/2640/852000	Ertragsanteile Kunsteislaufplatz von TVB (20%)	2113	3113	12	0,00	1.100,00	-1.100,00	0,00	1.100,00	-1.100,00
SU 21 / 31	Summe Erträge / Einzahlungen operative Gebarung				0,00	1.100,00	-1.100,00	0,00	1.100,00	-1.100,00
1/2640/400000	Geringwertige Wirtschaftsgüter	2221	3221	23	0,00	1.000,00	-1.000,00	0,00	1.000,00	-1.000,00
1/2640/720109	Kostenbeitrag Wirtschaftshof Arbeiter	2225	3225	24	10.583,67	6.500,00	4.083,67	10.583,67	6.500,00	4.083,67
1/2640/720209	Kostenbeitrag Wirtschaftshof Maschinen	2225	3225	24	417,45	1.100,00	-682,55	417,45	1.100,00	-682,55
1/2640/728000	Entgelte für sonstige Leistungen	2225	3225	24	0,00	500,00	-500,00	890,64	1.400,00	-509,36
SU 22 / 32	Summe Aufwendungen / Auszahlungen operative Gebarung				11.001,12	9.100,00	1.901,12	11.891,76	10.000,00	1.891,76
SA 0 / SA 1	(0) Nettoergebnis (21 - 22) / (1) Geldfluss operative Gebarung (31 - 32)				-11.001,12	-8.000,00	-3.001,12	-11.891,76	-8.900,00	-2.991,76
SU 23	Summe Haushaltsrücklagen				0,00	0,00	0,00	0,00	0,00	0,00
SA00	Nettoergebnis nach Zuw./Entn. Haushaltsrücklagen (Saldo 0 +/- SU23)				-11.001,12	-8.000,00	-3.001,12			
Investive Gebarung										
SU 33	Summe Einzahlungen investive Gebarung							0,00	0,00	0,00
SU 34	Summe Auszahlungen investive Gebarung							0,00	0,00	0,00
SA2	Saldo (2) Geldfluss aus der Investiven Gebarung (33 - 34)							0,00	0,00	0,00
SA3	Saldo (3) Nettofinanzierungssaldo (Saldo 1 + Saldo 2)							-11.891,76	-8.900,00	-2.991,76
Finanzierungstätigkeit										
SU 35	Summe Einzahlungen aus der Finanzierungstätigkeit							0,00	0,00	0,00
SU 36	Summe Auszahlungen aus der Finanzierungstätigkeit							0,00	0,00	0,00
SA4	Saldo (4) Geldfluss aus der Finanzierungstätigkeit (35 - 36)							0,00	0,00	0,00
SA5	Saldo (5) Geldfluss aus der voranschlagswirksamen Gebarung (Saldo 3 + Saldo 4)							-11.891,76	-8.900,00	-2.991,76
269	Sonstige Einrichtungen und Maßnahmen									
2690	Sport und außerschulische Leibeserziehung									
Operative Gebarung										
SU 21 / 31	Summe Erträge / Einzahlungen operative Gebarung				0,00	0,00	0,00	0,00	0,00	0,00
1/2690/720409	interne Leistungsverrechnung - Betriebskosten VS	2225	3225	24	4.666,47	3.500,00	1.166,47	4.666,47	3.500,00	1.166,47

		MVAG MVAG VCQU			Ergebnisrechnung			Finanzierungsrechnung		
		EH	FH		RA 2023	VA 2023	RA - VA	RA 2023	VA 2023	RA - VA
1/2690/757000	Subvention an Sportvereine	2234	3234	27	24.794,00	36.600,00	-11.806,00	50.498,00	36.600,00	13.898,00
SU 22 / 32	Summe Aufwendungen / Auszahlungen operative Gebarung				29.460,47	40.100,00	-10.639,53	55.164,47	40.100,00	15.064,47
SA 0 / SA 1	(0) Nettoergebnis (21 - 22) / (1) Geldfluss operative Gebarung (31 - 32)				-29.460,47	-40.100,00	10.639,53	-55.164,47	-40.100,00	-15.064,47
SU 23	Summe Haushaltsrücklagen				0,00	0,00	0,00	0,00	0,00	0,00
SA00	Nettoergebnis nach Zuw./Entn. Haushaltsrücklagen (Saldo 0 +/- SU23)				-29.460,47	-40.100,00	10.639,53			
Investive Gebarung										
SU 33	Summe Einzahlungen investive Gebarung							0,00	0,00	0,00
SU 34	Summe Auszahlungen investive Gebarung							0,00	0,00	0,00
SA2	Saldo (2) Geldfluss aus der Investiven Gebarung (33 - 34)							0,00	0,00	0,00
SA3	Saldo (3) Nettofinanzierungssaldo (Saldo 1 + Saldo 2)							-55.164,47	-40.100,00	-15.064,47
Finanzierungstätigkeit										
SU 35	Summe Einzahlungen aus der Finanzierungstätigkeit							0,00	0,00	0,00
SU 36	Summe Auszahlungen aus der Finanzierungstätigkeit							0,00	0,00	0,00
SA4	Saldo (4) Geldfluss aus der Finanzierungstätigkeit (35 - 36)							0,00	0,00	0,00
SA5	Saldo (5) Geldfluss aus der voranschlagswirksamen Gebarung (Saldo 3 + Saldo 4)							-55.164,47	-40.100,00	-15.064,47
28	Forschung und Wissenschaft									
282	Studienbeihilfen									
2820	Unterricht, Erziehung									
Operative Gebarung										
SU 21 / 31	Summe Erträge / Einzahlungen operative Gebarung				0,00	0,00	0,00	0,00	0,00	0,00
1/2820/768000	Studentenförderung	2234	3234	27	2.000,00	2.000,00	0,00	2.000,00	2.000,00	0,00
SU 22 / 32	Summe Aufwendungen / Auszahlungen operative Gebarung				2.000,00	2.000,00	0,00	2.000,00	2.000,00	0,00
SA 0 / SA 1	(0) Nettoergebnis (21 - 22) / (1) Geldfluss operative Gebarung (31 - 32)				-2.000,00	-2.000,00	0,00	-2.000,00	-2.000,00	0,00
SU 23	Summe Haushaltsrücklagen				0,00	0,00	0,00	0,00	0,00	0,00
SA00	Nettoergebnis nach Zuw./Entn. Haushaltsrücklagen (Saldo 0 +/- SU23)				-2.000,00	-2.000,00	0,00			
Investive Gebarung										
SU 33	Summe Einzahlungen investive Gebarung							0,00	0,00	0,00
SU 34	Summe Auszahlungen investive Gebarung							0,00	0,00	0,00
SA2	Saldo (2) Geldfluss aus der Investiven Gebarung (33 - 34)							0,00	0,00	0,00
SA3	Saldo (3) Nettofinanzierungssaldo (Saldo 1 + Saldo 2)							-2.000,00	-2.000,00	0,00
Finanzierungstätigkeit										
SU 35	Summe Einzahlungen aus der Finanzierungstätigkeit							0,00	0,00	0,00
SU 36	Summe Auszahlungen aus der Finanzierungstätigkeit							0,00	0,00	0,00
SA4	Saldo (4) Geldfluss aus der Finanzierungstätigkeit (35 - 36)							0,00	0,00	0,00
SA5	Saldo (5) Geldfluss aus der voranschlagswirksamen Gebarung (Saldo 3 + Saldo 4)							-2.000,00	-2.000,00	0,00

		MVAG	MVAG	VCQU	Ergebnisrechnung			Finanzierungsrechnung		
		EH	FH		RA 2023	VA 2023	RA - VA	RA 2023	VA 2023	RA - VA
3 Kunst, Kultur und Kultus										
32	Musik und darstellende Kunst									
320	Ausbildung in Musik und darstellender Kunst									
3200	Ausbildung in Musik und darstellender Kunst									
Operative Gebarung										
2/3200/813000	Erträge aus der Auflösung von Investitionszuschüssen (Kapitaltransfers)	2127			372,83	400,00	-27,17	0,00	0,00	0,00
SU 21 / 31	Summe Erträge / Einzahlungen operative Gebarung				372,83	400,00	-27,17	0,00	0,00	0,00
1/3200/680700	Planmäßige Abschreibung	2226			1.574,40	1.600,00	-25,60	0,00	0,00	0,00
1/3200/752100	Schulerhaltungsbeiträge Musikschule	2231	3231	26	1.096,60	1.300,00	-203,40	1.096,60	1.300,00	-203,40
SU 22 / 32	Summe Aufwendungen / Auszahlungen operative Gebarung				2.671,00	2.900,00	-229,00	1.096,60	1.300,00	-203,40
SA 0 / SA 1	(0) Nettoergebnis (21 - 22) / (1) Geldfluss operative Gebarung (31 - 32)				-2.298,17	-2.500,00	201,83	-1.096,60	-1.300,00	203,40
SU 23	Summe Haushaltsrücklagen				0,00	0,00	0,00	0,00	0,00	0,00
SA00	Nettoergebnis nach Zuw./Entn. Haushaltsrücklagen (Saldo 0 +/- SU23)				-2.298,17	-2.500,00	201,83			
Investive Gebarung										
SU 33	Summe Einzahlungen investive Gebarung							0,00	0,00	0,00
SU 34	Summe Auszahlungen investive Gebarung							0,00	0,00	0,00
SA2	Saldo (2) Geldfluss aus der Investiven Gebarung (33 - 34)							0,00	0,00	0,00
SA3	Saldo (3) Nettofinanzierungssaldo (Saldo 1 + Saldo 2)							-1.096,60	-1.300,00	203,40
Finanzierungstätigkeit										
SU 35	Summe Einzahlungen aus der Finanzierungstätigkeit							0,00	0,00	0,00
SU 36	Summe Auszahlungen aus der Finanzierungstätigkeit							0,00	0,00	0,00
SA4	Saldo (4) Geldfluss aus der Finanzierungstätigkeit (35 - 36)							0,00	0,00	0,00
SA5	Saldo (5) Geldfluss aus der voranschlagswirksamen Gebarung (Saldo 3 + Saldo 4)							-1.096,60	-1.300,00	203,40
322	Maßnahmen zur Förderung der Musikpflege									
3220	Maßnahmen zur Förderung der Musikpflege									
Operative Gebarung										
SU 21 / 31	Summe Erträge / Einzahlungen operative Gebarung				0,00	0,00	0,00	0,00	0,00	0,00
1/3220/757000	Subvention an Chöre, Kapellen	2234	3234	27	630,00	5.300,00	-4.670,00	3.010,00	5.300,00	-2.290,00
SU 22 / 32	Summe Aufwendungen / Auszahlungen operative Gebarung				630,00	5.300,00	-4.670,00	3.010,00	5.300,00	-2.290,00
SA 0 / SA 1	(0) Nettoergebnis (21 - 22) / (1) Geldfluss operative Gebarung (31 - 32)				-630,00	-5.300,00	4.670,00	-3.010,00	-5.300,00	2.290,00
SU 23	Summe Haushaltsrücklagen				0,00	0,00	0,00	0,00	0,00	0,00
SA00	Nettoergebnis nach Zuw./Entn. Haushaltsrücklagen (Saldo 0 +/- SU23)				-630,00	-5.300,00	4.670,00			
Investive Gebarung										
SU 33	Summe Einzahlungen investive Gebarung							0,00	0,00	0,00

	MVAG	MVAG	VCQU	Ergebnisrechnung			Finanzierungsrechnung						
				EH	FH		RA 2023	VA 2023	RA - VA	RA 2023	VA 2023	RA - VA	
SU 34								0,00	0,00	0,00			
SA2								0,00	0,00	0,00			
SA3								-3.010,00	-5.300,00	2.290,00			
Finanzierungstätigkeit													
SU 35								0,00	0,00	0,00			
SU 36								0,00	0,00	0,00			
SA4								0,00	0,00	0,00			
SA5								-3.010,00	-5.300,00	2.290,00			
324													
3240													
Operative Gebarung													
SU 21 / 31								0,00	0,00	0,00			
1/3240/757000				2234	3234	27		0,00	800,00	-800,00	549,36	1.300,00	-750,64
SU 22 / 32								0,00	800,00	-800,00	549,36	1.300,00	-750,64
SA 0 / SA 1								0,00	-800,00	800,00	-549,36	-1.300,00	750,64
SU 23								0,00	0,00	0,00	0,00	0,00	0,00
SA00								0,00	-800,00	800,00			
Investive Gebarung													
SU 33								0,00	0,00	0,00	0,00	0,00	0,00
SU 34								0,00	0,00	0,00	0,00	0,00	0,00
SA2								0,00	0,00	0,00	0,00	0,00	0,00
SA3								-549,36	-1.300,00	750,64			
Finanzierungstätigkeit													
SU 35								0,00	0,00	0,00	0,00	0,00	0,00
SU 36								0,00	0,00	0,00	0,00	0,00	0,00
SA4								0,00	0,00	0,00	0,00	0,00	0,00
SA5								-549,36	-1.300,00	750,64			
36													
361													
3610													
Operative Gebarung													
2/3610/808000				2116	3116	16		82,50	200,00	-117,50	49,80	200,00	-150,20
SU 21 / 31								82,50	200,00	-117,50	49,80	200,00	-150,20
SU 22 / 32								0,00	0,00	0,00	0,00	0,00	0,00
SA 0 / SA 1								82,50	200,00	-117,50	49,80	200,00	-150,20

	MVAG	MVAG	VCQU	Ergebnisrechnung			Finanzierungsrechnung														
				EH	FH		RA 2023	VA 2023	RA - VA	RA 2023	VA 2023	RA - VA									
SU 23																					
SA00																					
Investive Gebarung																					
SU 33																					
SU 34																					
SA2																					
SA3																					
Finanzierungstätigkeit																					
SU 35																					
SU 36																					
SA4																					
SA5																					
363																					
3630																					
Operative Gebarung																					
SU 21 / 31																					
1/3630/400000																					
1/3630/720109																					
1/3630/720209																					
1/3630/728000																					
SU 22 / 32																					
SA 0 / SA 1																					
SU 23																					
SA00																					
Investive Gebarung																					
SU 33																					
SU 34																					
SA2																					
SA3																					
Finanzierungstätigkeit																					
SU 35																					
SU 36																					
SA4																					
SA5																					

		MVAG			Ergebnisrechnung			Finanzierungsrechnung		
		EH	FH	VCQU	RA 2023	VA 2023	RA - VA	RA 2023	VA 2023	RA - VA
369	Sonstige Einrichtungen und Maßnahmen									
3690	Heimspflege - Sonstige Einrichtungen und Maßnahmen									
Operative Gebarung										
SU 21 / 31	Summe Erträge / Einzahlungen operative Gebarung				0,00	0,00	0,00	0,00	0,00	0,00
1/3690/757000	Subvention an Brauchtumsvereine (Landjugend, Trachtenfrauen)	2234	3234	27	472,50	1.400,00	-927,50	1.435,00	2.400,00	-965,00
SU 22 / 32	Summe Aufwendungen / Auszahlungen operative Gebarung				472,50	1.400,00	-927,50	1.435,00	2.400,00	-965,00
SA 0 / SA 1	(0) Nettoergebnis (21 - 22) / (1) Geldfluss operative Gebarung (31 – 32)				-472,50	-1.400,00	927,50	-1.435,00	-2.400,00	965,00
SU 23	Summe Haushaltsrücklagen				0,00	0,00	0,00	0,00	0,00	0,00
SA00	Nettoergebnis nach Zuw./Entn. Haushaltsrücklagen (Saldo 0 +/- SU23)				-472,50	-1.400,00	927,50			
Investive Gebarung										
SU 33	Summe Einzahlungen investive Gebarung							0,00	0,00	0,00
SU 34	Summe Auszahlungen investive Gebarung							0,00	0,00	0,00
SA2	Saldo (2) Geldfluss aus der Investiven Gebarung (33 – 34)							0,00	0,00	0,00
SA3	Saldo (3) Nettofinanzierungssaldo (Saldo 1 + Saldo 2)							-1.435,00	-2.400,00	965,00
Finanzierungstätigkeit										
SU 35	Summe Einzahlungen aus der Finanzierungstätigkeit							0,00	0,00	0,00
SU 36	Summe Auszahlungen aus der Finanzierungstätigkeit							0,00	0,00	0,00
SA4	Saldo (4) Geldfluss aus der Finanzierungstätigkeit (35 – 36)							0,00	0,00	0,00
SA5	Saldo (5) Geldfluss aus der voranschlagswirksamen Gebarung (Saldo 3 + Saldo 4)							-1.435,00	-2.400,00	965,00
38	Sonstige Kulturpflege									
380	Einrichtungen der Kulturpflege									
3800	Einrichtungen der Kulturpflege (Festsaal)									
Operative Gebarung										
2/3800/811000	Mieterträge Festsaal	2115	3115	14	2.735,80	500,00	2.235,80	2.972,98	500,00	2.472,98
2/3800/813000	Erträge aus der Auflösung von Investitionszuschüssen (Kapitaltransfers)	2127			5.631,67	5.600,00	31,67	0,00	0,00	0,00
SU 21 / 31	Summe Erträge / Einzahlungen operative Gebarung				8.367,47	6.100,00	2.267,47	2.972,98	500,00	2.472,98
1/3800/400000	Geringwertige Wirtschaftsgüter	2221	3221	23	410,68	500,00	-89,32	410,68	500,00	-89,32
1/3800/600100	Strom	2222	3222	24	8.355,57	10.000,00	-1.644,43	8.374,44	10.000,00	-1.625,56
1/3800/600300	Fernwärme	2222	3222	24	12.362,28	10.200,00	2.162,28	12.362,28	10.200,00	2.162,28
1/3800/614000	Instandhaltung von Gebäuden	2224	3224	24	2.227,56	3.000,00	-772,44	2.109,63	3.000,00	-890,37
1/3800/614100	Reinigung	2224	3224	24	960,89	1.800,00	-839,11	1.146,39	1.800,00	-653,61
1/3800/616000	Instandhaltung von Maschinen (Aufzug, Lüftungs- u. Kühlanlage)	2224	3224	24	0,00	1.000,00	-1.000,00	0,00	1.000,00	-1.000,00
1/3800/670000	Versicherungen	2222	3222	24	2.314,96	2.300,00	14,96	2.314,96	2.300,00	14,96
1/3800/680300	Planmäßige Abschreibung	2226			12.698,66	12.700,00	-1,34	0,00	0,00	0,00

		MVAG			Ergebnisrechnung			Finanzierungsrechnung		
		EH	FH	VCQU	RA 2023	VA 2023	RA - VA	RA 2023	VA 2023	RA - VA
1/3800/711000	Gebühren gemäß FAG (Wasser, Kanal, Müll)	2225	3225	24	3.239,02	2.700,00	539,02	3.239,02	2.700,00	539,02
1/3800/720109	Kostenbeitrag Wirtschaftshof Arbeiter	2225	3225	24	13.720,75	10.000,00	3.720,75	13.720,75	10.000,00	3.720,75
1/3800/720209	Kostenbeitrag Wirtschaftshof Maschinen	2225	3225	24	220,06	600,00	-379,94	220,06	600,00	-379,94
1/3800/728000	Entgelte für sonstige Leistungen	2225	3225	24	480,84	500,00	-19,16	480,84	500,00	-19,16
SU 22 / 32	Summe Aufwendungen / Auszahlungen operative Gebarung				56.991,27	55.300,00	1.691,27	44.379,05	42.600,00	1.779,05
SA 0 / SA 1	(0) Nettoergebnis (21 - 22) / (1) Geldfluss operative Gebarung (31 - 32)				-48.623,80	-49.200,00	576,20	-41.406,07	-42.100,00	693,93
SU 23	Summe Haushaltsrücklagen				0,00	0,00	0,00	0,00	0,00	0,00
SA00	Nettoergebnis nach Zuw./Entn. Haushaltsrücklagen (Saldo 0 +/- SU23)				-48.623,80	-49.200,00	576,20			
Investive Gebarung										
2/3800/300000	Kapitaltransfer von Bund (KIP 2023)		3331	2 33	0,00	0,00	0,00	0,00	43.600,00	-43.600,00
2/3800/300010	Kapitaltransfer von KPC (KEM-Notfallresilienzsystem)		3331	2 33	0,00	0,00	0,00	0,00	24.000,00	-24.000,00
2/3800/301200	Kapitaltransfer von Ländern (Photovoltaik Kommunalen Gebäude Kärnten 2023)		3331	2 33	0,00	0,00	0,00	0,00	19.600,00	-19.600,00
SU 33	Summe Einzahlungen investive Gebarung							0,00	87.200,00	-87.200,00
1/3800/050000	Sonderanlagen - PV-Anlage		3412	2 40	0,00	0,00	0,00	59.927,33	87.200,00	-27.272,67
SU 34	Summe Auszahlungen investive Gebarung							59.927,33	87.200,00	-27.272,67
SA2	Saldo (2) Geldfluss aus der Investiven Gebarung (33 - 34)							-59.927,33	0,00	-59.927,33
SA3	Saldo (3) Nettofinanzierungssaldo (Saldo 1 + Saldo 2)							-101.333,40	-42.100,00	-59.233,40
Finanzierungstätigkeit										
SU 35	Summe Einzahlungen aus der Finanzierungstätigkeit							0,00	0,00	0,00
SU 36	Summe Auszahlungen aus der Finanzierungstätigkeit							0,00	0,00	0,00
SA4	Saldo (4) Geldfluss aus der Finanzierungstätigkeit (35 - 36)							0,00	0,00	0,00
SA5	Saldo (5) Geldfluss aus der voranschlagswirksamen Gebarung (Saldo 3 + Saldo 4)							-101.333,40	-42.100,00	-59.233,40
39	Kultus									
390	Kirchliche Angelegenheiten									
3900	Kirchliche Angelegenheiten									
Operative Gebarung										
2/3900/861100	Kirchen-BZ aR	2121	3121	15	30.000,00	0,00	30.000,00	30.000,00	0,00	30.000,00
SU 21 / 31	Summe Erträge / Einzahlungen operative Gebarung				30.000,00	0,00	30.000,00	30.000,00	0,00	30.000,00
1/3900/757000	Zuschuss Müll - evang. und kath. Pfarrgemeinde	2234	3234	27	1.000,00	1.000,00	0,00	1.000,00	1.000,00	0,00
1/3900/777000	Weiterleitung Kirchen-BZ aR (Kapitaltransfer)	2234		44	30.000,00	0,00	30.000,00	0,00	0,00	0,00
SU 22 / 32	Summe Aufwendungen / Auszahlungen operative Gebarung				31.000,00	1.000,00	30.000,00	1.000,00	1.000,00	0,00
SA 0 / SA 1	(0) Nettoergebnis (21 - 22) / (1) Geldfluss operative Gebarung (31 - 32)				-1.000,00	-1.000,00	0,00	29.000,00	-1.000,00	30.000,00

		MVAG		Ergebnisrechnung			Finanzierungsrechnung			
		EH	FH	VCQU	RA 2023	VA 2023	RA - VA	RA 2023	VA 2023	RA - VA
SU 23	Summe Haushaltsrücklagen				0,00	0,00	0,00	0,00	0,00	0,00
SA00	Nettoergebnis nach Zuw./Entn. Haushaltsrücklagen (Saldo 0 +/- SU23)				-1.000,00	-1.000,00	0,00			
Investive Gebarung										
SU 33	Summe Einzahlungen investive Gebarung							0,00	0,00	0,00
1/3900/777000	Weiterleitung Kirchen-BZ aR (Kapitaltransfer)		3434	44	0,00	0,00	0,00	30.000,00	0,00	30.000,00
SU 34	Summe Auszahlungen investive Gebarung							30.000,00	0,00	30.000,00
SA2	Saldo (2) Geldfluss aus der Investiven Gebarung (33 – 34)							-30.000,00	0,00	-30.000,00
SA3	Saldo (3) Nettofinanzierungssaldo (Saldo 1 + Saldo 2)							-1.000,00	-1.000,00	0,00
Finanzierungstätigkeit										
SU 35	Summe Einzahlungen aus der Finanzierungstätigkeit							0,00	0,00	0,00
SU 36	Summe Auszahlungen aus der Finanzierungstätigkeit							0,00	0,00	0,00
SA4	Saldo (4) Geldfluss aus der Finanzierungstätigkeit (35 – 36)							0,00	0,00	0,00
SA5	Saldo (5) Geldfluss aus der voranschlagswirksamen Gebarung (Saldo 3 + Saldo 4)							-1.000,00	-1.000,00	0,00

		MVAG	MVAG	VCQU	Ergebnisrechnung			Finanzierungsrechnung		
		EH	FH		RA 2023	VA 2023	RA - VA	RA 2023	VA 2023	RA - VA
4 Soziale Wohlfahrt und Wohnbauförderung										
41	Allgemeine öffentliche Wohlfahrt									
410	Einrichtungen der allgemeinen Sozialhilfe									
4100	Einrichtungen der allgemeinen Sozialhilfe									
Operative Gebarung										
SU 21 / 31	Summe Erträge / Einzahlungen operative Gebarung				0,00	0,00	0,00	0,00	0,00	0,00
1/4100/757000	Subvention an Vitamin R	2234	3234	27	1.960,00	3.300,00	-1.340,00	4.732,00	6.100,00	-1.368,00
SU 22 / 32	Summe Aufwendungen / Auszahlungen operative Gebarung				1.960,00	3.300,00	-1.340,00	4.732,00	6.100,00	-1.368,00
SA 0 / SA 1	(0) Nettoergebnis (21 - 22) / (1) Geldfluss operative Gebarung (31 - 32)				-1.960,00	-3.300,00	1.340,00	-4.732,00	-6.100,00	1.368,00
SU 23	Summe Haushaltsrücklagen				0,00	0,00	0,00	0,00	0,00	0,00
SA00	Nettoergebnis nach Zuw./Entn. Haushaltsrücklagen (Saldo 0 +/- SU23)				-1.960,00	-3.300,00	1.340,00			
Investive Gebarung										
SU 33	Summe Einzahlungen investive Gebarung							0,00	0,00	0,00
SU 34	Summe Auszahlungen investive Gebarung							0,00	0,00	0,00
SA2	Saldo (2) Geldfluss aus der Investiven Gebarung (33 - 34)							0,00	0,00	0,00
SA3	Saldo (3) Nettofinanzierungssaldo (Saldo 1 + Saldo 2)							-4.732,00	-6.100,00	1.368,00
Finanzierungstätigkeit										
SU 35	Summe Einzahlungen aus der Finanzierungstätigkeit							0,00	0,00	0,00
SU 36	Summe Auszahlungen aus der Finanzierungstätigkeit							0,00	0,00	0,00
SA4	Saldo (4) Geldfluss aus der Finanzierungstätigkeit (35 - 36)							0,00	0,00	0,00
SA5	Saldo (5) Geldfluss aus der voranschlagswirksamen Gebarung (Saldo 3 + Saldo 4)							-4.732,00	-6.100,00	1.368,00
411	Maßnahmen der allgemeinen Sozialhilfe									
4110	Maßnahmen der allgemeinen Sozialhilfe									
Operative Gebarung										
2/4110/828000	LRA Abt. 5 Gesundheit und Pflege	2116	3116	18	87.876,61	52.200,00	35.676,61	87.876,61	52.200,00	35.676,61
SU 21 / 31	Summe Erträge / Einzahlungen operative Gebarung				87.876,61	52.200,00	35.676,61	87.876,61	52.200,00	35.676,61
1/4110/751600	Sozialhilfe Kopfquote - Schulassistentz u. Inklusion (K-MSG, K-CHG, K-KJGH)	2231	3231	26	826.377,17	807.900,00	18.477,17	825.567,17	807.900,00	17.667,17
1/4110/752300	Umlage Sozialhilfeverband Spittal/Drau (K-MSG)	2231	3231	26	36.903,60	37.300,00	-396,40	36.903,60	37.300,00	-396,40
SU 22 / 32	Summe Aufwendungen / Auszahlungen operative Gebarung				863.280,77	845.200,00	18.080,77	862.470,77	845.200,00	17.270,77
SA 0 / SA 1	(0) Nettoergebnis (21 - 22) / (1) Geldfluss operative Gebarung (31 - 32)				-775.404,16	-793.000,00	17.595,84	-774.594,16	-793.000,00	18.405,84
SU 23	Summe Haushaltsrücklagen				0,00	0,00	0,00	0,00	0,00	0,00
SA00	Nettoergebnis nach Zuw./Entn. Haushaltsrücklagen (Saldo 0 +/- SU23)				-775.404,16	-793.000,00	17.595,84			
Investive Gebarung										
SU 33	Summe Einzahlungen investive Gebarung							0,00	0,00	0,00

	MVAG	MVAG	VCQU	Ergebnisrechnung			Finanzierungsrechnung			
				EH	FH	RA 2023	VA 2023	RA - VA	RA 2023	VA 2023
SU 34								0,00	0,00	0,00
SA2								0,00	0,00	0,00
SA3								-774.594,16	-793.000,00	18.405,84
Finanzierungstätigkeit										
SU 35								0,00	0,00	0,00
SU 36								0,00	0,00	0,00
SA4								0,00	0,00	0,00
SA5								-774.594,16	-793.000,00	18.405,84
413										
4130										
Operative Gebarung										
SU 21 / 31								0,00	0,00	0,00
1/4130/768000				2234	3234	27		0,00	1.100,00	-1.100,00
SU 22 / 32								0,00	1.100,00	-1.100,00
SA 0 / SA 1								0,00	-1.100,00	1.100,00
SU 23								0,00	0,00	0,00
SA00								0,00	-1.100,00	1.100,00
Investive Gebarung										
SU 33								0,00	0,00	0,00
SU 34								0,00	0,00	0,00
SA2								0,00	0,00	0,00
SA3								0,00	-1.100,00	1.100,00
Finanzierungstätigkeit										
SU 35								0,00	0,00	0,00
SU 36								0,00	0,00	0,00
SA4								0,00	0,00	0,00
SA5								0,00	-1.100,00	1.100,00
42										
429										
4290										
Operative Gebarung										
2/4290/816000				2114	3114	13		5.563,15	5.000,00	563,15

		MVAG			Ergebnisrechnung			Finanzierungsrechnung		
		EH	FH	VCQU	RA 2023	VA 2023	RA - VA	RA 2023	VA 2023	RA - VA
2/4290/861100	BZ aR (operativ) - Pflegekoordinatorin/Gesunde Gemeinde	2121	3121	15	0,00	3.200,00	-3.200,00	0,00	3.200,00	-3.200,00
SU 21 / 31	Summe Erträge / Einzahlungen operative Gebarung				5.563,15	8.200,00	-2.636,85	5.563,15	8.200,00	-2.636,85
1/4290/413000	Handelswaren (Gutscheine)	2221	3221	23	6.019,00	5.200,00	819,00	5.737,00	5.200,00	537,00
1/4290/728000	Entgelte für sonstige Leistungen (Pflege, Fasching, Maibaum)	2225	3225	24	17.072,33	21.500,00	-4.427,67	13.869,49	21.500,00	-7.630,51
1/4290/729000	Kosten BKK-Card - anteilige Ermäßigung (Bergbahnen, Therme St. Kathrein Betrieb)	2225	3225	24	30.940,13	40.000,00	-9.059,87	30.940,13	40.000,00	-9.059,87
1/4290/757000	Subvention an Volkshilfe, Pensionistenverein	2234	3234	27	980,00	1.600,00	-620,00	1.610,00	1.600,00	10,00
SU 22 / 32	Summe Aufwendungen / Auszahlungen operative Gebarung				55.011,46	68.300,00	-13.288,54	52.156,62	68.300,00	-16.143,38
SA 0 / SA 1	(0) Nettoergebnis (21 - 22) / (1) Geldfluss operative Gebarung (31 - 32)				-49.448,31	-60.100,00	10.651,69	-46.593,47	-60.100,00	13.506,53
SU 23	Summe Haushaltsrücklagen				0,00	0,00	0,00	0,00	0,00	0,00
SA00	Nettoergebnis nach Zuw./Entn. Haushaltsrücklagen (Saldo 0 +/- SU23)				-49.448,31	-60.100,00	10.651,69			
Investive Gebarung										
SU 33	Summe Einzahlungen investive Gebarung							0,00	0,00	0,00
SU 34	Summe Auszahlungen investive Gebarung							0,00	0,00	0,00
SA2	Saldo (2) Geldfluss aus der Investiven Gebarung (33 - 34)							0,00	0,00	0,00
SA3	Saldo (3) Nettofinanzierungssaldo (Saldo 1 + Saldo 2)							-46.593,47	-60.100,00	13.506,53
Finanzierungstätigkeit										
SU 35	Summe Einzahlungen aus der Finanzierungstätigkeit							0,00	0,00	0,00
SU 36	Summe Auszahlungen aus der Finanzierungstätigkeit							0,00	0,00	0,00
SA4	Saldo (4) Geldfluss aus der Finanzierungstätigkeit (35 - 36)							0,00	0,00	0,00
SA5	Saldo (5) Geldfluss aus der voranschlagswirksamen Gebarung (Saldo 3 + Saldo 4)							-46.593,47	-60.100,00	13.506,53
43	Jugendwohlfahrt									
439	Sonstige Einrichtungen und Maßnahmen									
4390	Sonstige Einrichtungen und Maßnahmen									
Operative Gebarung										
SU 21 / 31	Summe Erträge / Einzahlungen operative Gebarung				0,00	0,00	0,00	0,00	0,00	0,00
1/4390/413000	Säuglingspakete	2221	3221	23	329,80	200,00	129,80	199,80	200,00	-0,20
SU 22 / 32	Summe Aufwendungen / Auszahlungen operative Gebarung				329,80	200,00	129,80	199,80	200,00	-0,20
SA 0 / SA 1	(0) Nettoergebnis (21 - 22) / (1) Geldfluss operative Gebarung (31 - 32)				-329,80	-200,00	-129,80	-199,80	-200,00	0,20
SU 23	Summe Haushaltsrücklagen				0,00	0,00	0,00	0,00	0,00	0,00
SA00	Nettoergebnis nach Zuw./Entn. Haushaltsrücklagen (Saldo 0 +/- SU23)				-329,80	-200,00	-129,80			
Investive Gebarung										
SU 33	Summe Einzahlungen investive Gebarung							0,00	0,00	0,00

		MVAG			Ergebnisrechnung			Finanzierungsrechnung		
		EH	FH	VCQU	RA 2023	VA 2023	RA - VA	RA 2023	VA 2023	RA - VA
SU 34	Summe Auszahlungen investive Gebarung							0,00	0,00	0,00
SA2	Saldo (2) Geldfluss aus der Investiven Gebarung (33 – 34)							0,00	0,00	0,00
SA3	Saldo (3) Nettofinanzierungssaldo (Saldo 1 + Saldo 2)							-199,80	-200,00	0,20
Finanzierungstätigkeit										
SU 35	Summe Einzahlungen aus der Finanzierungstätigkeit							0,00	0,00	0,00
SU 36	Summe Auszahlungen aus der Finanzierungstätigkeit							0,00	0,00	0,00
SA4	Saldo (4) Geldfluss aus der Finanzierungstätigkeit (35 – 36)							0,00	0,00	0,00
SA5	Saldo (5) Geldfluss aus der voranschlagswirksamen Gebarung (Saldo 3 + Saldo 4)							-199,80	-200,00	0,20
44	Behebung von Notständen									
441	Maßnahmen									
4419	Corona-Krise 2020									
Operative Gebarung										
2/4419/860000	Quarantäne (Mittelbare Bundesverwaltung)	2121	3121	15	0,00	13.000,00	-13.000,00	0,00	13.000,00	-13.000,00
SU 21 / 31	Summe Erträge / Einzahlungen operative Gebarung				0,00	13.000,00	-13.000,00	0,00	13.000,00	-13.000,00
1/4419/750000	Aufrechnung der Kommunalen Impfkampagne (Einbehaltung über EA 12/2023)	2231	3231	26	13.078,00	0,00	13.078,00	13.078,00	0,00	13.078,00
SU 22 / 32	Summe Aufwendungen / Auszahlungen operative Gebarung				13.078,00	0,00	13.078,00	13.078,00	0,00	13.078,00
SA 0 / SA 1	(0) Nettoergebnis (21 - 22) / (1) Geldfluss operative Gebarung (31 – 32)				-13.078,00	13.000,00	-26.078,00	-13.078,00	13.000,00	-26.078,00
SU 23	Summe Haushaltsrücklagen				0,00	0,00	0,00	0,00	0,00	0,00
SA00	Nettoergebnis nach Zuw./Entn. Haushaltsrücklagen (Saldo 0 +/- SU23)				-13.078,00	13.000,00	-26.078,00			
Investive Gebarung										
SU 33	Summe Einzahlungen investive Gebarung							0,00	0,00	0,00
SU 34	Summe Auszahlungen investive Gebarung							0,00	0,00	0,00
SA2	Saldo (2) Geldfluss aus der Investiven Gebarung (33 – 34)							0,00	0,00	0,00
SA3	Saldo (3) Nettofinanzierungssaldo (Saldo 1 + Saldo 2)							-13.078,00	13.000,00	-26.078,00
Finanzierungstätigkeit										
SU 35	Summe Einzahlungen aus der Finanzierungstätigkeit							0,00	0,00	0,00
SU 36	Summe Auszahlungen aus der Finanzierungstätigkeit							0,00	0,00	0,00
SA4	Saldo (4) Geldfluss aus der Finanzierungstätigkeit (35 – 36)							0,00	0,00	0,00
SA5	Saldo (5) Geldfluss aus der voranschlagswirksamen Gebarung (Saldo 3 + Saldo 4)							-13.078,00	13.000,00	-26.078,00

	MVAG	MVAG	VCQU	Ergebnisrechnung			Finanzierungsrechnung				
				EH	FH		RA 2023	VA 2023	RA - VA	RA 2023	VA 2023
46											
469											
4690											
Operative Gebarung											
SU 21 / 31											
1/4690/728000											
SU 22 / 32											
SA 0 / SA 1											
SU 23											
SA00											
Investive Gebarung											
SU 33											
SU 34											
SA2											
SA3											
Finanzierungstätigkeit											
SU 35											
SU 36											
SA4											
SA5											

		MVAG	MVAG	VCQU	Ergebnisrechnung			Finanzierungsrechnung		
		EH	FH		RA 2023	VA 2023	RA - VA	RA 2023	VA 2023	RA - VA
5 Gesundheit										
51	Gesundheitsdienst									
510	Medizinische Bereichsversorgung									
5100	Medizinische Bereichsversorgung									
Operative Gebarung										
SU 21 / 31	Summe Erträge / Einzahlungen operative Gebarung				0,00	0,00	0,00	0,00	0,00	0,00
1/5100/728000	Entgelte für sonstige Leistungen (Grippeimpfung)	2225	3225	24	0,00	500,00	-500,00	0,00	500,00	-500,00
1/5100/751110	Transferzahlung gem. Sprengelärztegesetz	2231	3231	26	4.419,49	4.300,00	119,49	4.419,49	4.300,00	119,49
SU 22 / 32	Summe Aufwendungen / Auszahlungen operative Gebarung				4.419,49	4.800,00	-380,51	4.419,49	4.800,00	-380,51
SA 0 / SA 1	(0) Nettoergebnis (21 - 22) / (1) Geldfluss operative Gebarung (31 - 32)				-4.419,49	-4.800,00	380,51	-4.419,49	-4.800,00	380,51
SU 23	Summe Haushaltsrücklagen				0,00	0,00	0,00	0,00	0,00	0,00
SA00	Nettoergebnis nach Zuw./Entn. Haushaltsrücklagen (Saldo 0 +/- SU23)				-4.419,49	-4.800,00	380,51			
Investive Gebarung										
SU 33	Summe Einzahlungen investive Gebarung							0,00	0,00	0,00
SU 34	Summe Auszahlungen investive Gebarung							0,00	0,00	0,00
SA2	Saldo (2) Geldfluss aus der Investiven Gebarung (33 - 34)							0,00	0,00	0,00
SA3	Saldo (3) Nettofinanzierungssaldo (Saldo 1 + Saldo 2)							-4.419,49	-4.800,00	380,51
Finanzierungstätigkeit										
SU 35	Summe Einzahlungen aus der Finanzierungstätigkeit							0,00	0,00	0,00
SU 36	Summe Auszahlungen aus der Finanzierungstätigkeit							0,00	0,00	0,00
SA4	Saldo (4) Geldfluss aus der Finanzierungstätigkeit (35 - 36)							0,00	0,00	0,00
SA5	Saldo (5) Geldfluss aus der voranschlagswirksamen Gebarung (Saldo 3 + Saldo 4)							-4.419,49	-4.800,00	380,51
52	Umweltschutz									
520	Natur- und Landschaftsschutz									
5200	Natur- und Landschaftsschutz									
Operative Gebarung										
SU 21 / 31	Summe Erträge / Einzahlungen operative Gebarung				0,00	0,00	0,00	0,00	0,00	0,00
1/5200/757000	Beitrag an Bergwacht	2234	3234	27	100,00	100,00	0,00	100,00	100,00	0,00
SU 22 / 32	Summe Aufwendungen / Auszahlungen operative Gebarung				100,00	100,00	0,00	100,00	100,00	0,00
SA 0 / SA 1	(0) Nettoergebnis (21 - 22) / (1) Geldfluss operative Gebarung (31 - 32)				-100,00	-100,00	0,00	-100,00	-100,00	0,00
SU 23	Summe Haushaltsrücklagen				0,00	0,00	0,00	0,00	0,00	0,00
SA00	Nettoergebnis nach Zuw./Entn. Haushaltsrücklagen (Saldo 0 +/- SU23)				-100,00	-100,00	0,00			

		MVAG	MVAG	VCQU	Ergebnisrechnung			Finanzierungsrechnung		
		EH	FH		RA 2023	VA 2023	RA - VA	RA 2023	VA 2023	RA - VA
Investive Gebarung										
SU 33	Summe Einzahlungen investive Gebarung							0,00	0,00	0,00
SU 34	Summe Auszahlungen investive Gebarung							0,00	0,00	0,00
SA2	Saldo (2) Geldfluss aus der Investiven Gebarung (33 – 34)							0,00	0,00	0,00
SA3	Saldo (3) Nettofinanzierungssaldo (Saldo 1 + Saldo 2)							-100,00	-100,00	0,00
Finanzierungstätigkeit										
SU 35	Summe Einzahlungen aus der Finanzierungstätigkeit							0,00	0,00	0,00
SU 36	Summe Auszahlungen aus der Finanzierungstätigkeit							0,00	0,00	0,00
SA4	Saldo (4) Geldfluss aus der Finanzierungstätigkeit (35 – 36)							0,00	0,00	0,00
SA5	Saldo (5) Geldfluss aus der voranschlagswirksamen Gebarung (Saldo 3 + Saldo 4)							-100,00	-100,00	0,00
528	Tierkörperbeseitigung									
5280	Tierkörperbeseitigung									
Operative Gebarung										
2/5280/861000	25% Anteil Tierseuchenfonds (TKE)	2121	3121	15	55,58	100,00	-44,42	55,58	100,00	-44,42
SU 21 / 31	Summe Erträge / Einzahlungen operative Gebarung				55,58	100,00	-44,42	55,58	100,00	-44,42
1/5280/728000	Tierkadaverentsorgung (TKE)	2225	3225	24	4.051,05	3.200,00	851,05	3.957,63	3.200,00	757,63
SU 22 / 32	Summe Aufwendungen / Auszahlungen operative Gebarung				4.051,05	3.200,00	851,05	3.957,63	3.200,00	757,63
SA 0 / SA 1	(0) Nettoergebnis (21 - 22) / (1) Geldfluss operative Gebarung (31 – 32)				-3.995,47	-3.100,00	-895,47	-3.902,05	-3.100,00	-802,05
SU 23	Summe Haushaltsrücklagen				0,00	0,00	0,00	0,00	0,00	0,00
SA00	Nettoergebnis nach Zuw./Entn. Haushaltsrücklagen (Saldo 0 +/- SU23)				-3.995,47	-3.100,00	-895,47			
Investive Gebarung										
SU 33	Summe Einzahlungen investive Gebarung							0,00	0,00	0,00
SU 34	Summe Auszahlungen investive Gebarung							0,00	0,00	0,00
SA2	Saldo (2) Geldfluss aus der Investiven Gebarung (33 – 34)							0,00	0,00	0,00
SA3	Saldo (3) Nettofinanzierungssaldo (Saldo 1 + Saldo 2)							-3.902,05	-3.100,00	-802,05
Finanzierungstätigkeit										
SU 35	Summe Einzahlungen aus der Finanzierungstätigkeit							0,00	0,00	0,00
SU 36	Summe Auszahlungen aus der Finanzierungstätigkeit							0,00	0,00	0,00
SA4	Saldo (4) Geldfluss aus der Finanzierungstätigkeit (35 – 36)							0,00	0,00	0,00
SA5	Saldo (5) Geldfluss aus der voranschlagswirksamen Gebarung (Saldo 3 + Saldo 4)							-3.902,05	-3.100,00	-802,05

		MVAG	MVAG	VCQU	Ergebnisrechnung			Finanzierungsrechnung		
		EH	FH		RA 2023	VA 2023	RA - VA	RA 2023	VA 2023	RA - VA
53	Rettungs- und Warndienste									
530	Rettungsdienste									
5300	Rettungsdienste									
Operative Gebarung										
SU 21 / 31	Summe Erträge / Einzahlungen operative Gebarung				0,00	0,00	0,00	0,00	0,00	0,00
1/5300/751140	Rettungsbeitrag (K-RFG)	2231	3231	26	19.766,89	20.200,00	-433,11	19.766,89	20.200,00	-433,11
1/5300/768000	Zuschuss Notfallarmbänder	2234	3234	27	616,49	500,00	116,49	616,49	500,00	116,49
SU 22 / 32	Summe Aufwendungen / Auszahlungen operative Gebarung				20.383,38	20.700,00	-316,62	20.383,38	20.700,00	-316,62
SA 0 / SA 1	(0) Nettoergebnis (21 - 22) / (1) Geldfluss operative Gebarung (31 - 32)				-20.383,38	-20.700,00	316,62	-20.383,38	-20.700,00	316,62
SU 23	Summe Haushaltsrücklagen				0,00	0,00	0,00	0,00	0,00	0,00
SA00	Nettoergebnis nach Zuw./Entn. Haushaltsrücklagen (Saldo 0 +/- SU23)				-20.383,38	-20.700,00	316,62			
Investive Gebarung										
SU 33	Summe Einzahlungen investive Gebarung							0,00	0,00	0,00
SU 34	Summe Auszahlungen investive Gebarung							0,00	0,00	0,00
SA2	Saldo (2) Geldfluss aus der Investiven Gebarung (33 - 34)							0,00	0,00	0,00
SA3	Saldo (3) Nettofinanzierungssaldo (Saldo 1 + Saldo 2)							-20.383,38	-20.700,00	316,62
Finanzierungstätigkeit										
SU 35	Summe Einzahlungen aus der Finanzierungstätigkeit							0,00	0,00	0,00
SU 36	Summe Auszahlungen aus der Finanzierungstätigkeit							0,00	0,00	0,00
SA4	Saldo (4) Geldfluss aus der Finanzierungstätigkeit (35 - 36)							0,00	0,00	0,00
SA5	Saldo (5) Geldfluss aus der voranschlagswirksamen Gebarung (Saldo 3 + Saldo 4)							-20.383,38	-20.700,00	316,62
56	Krankenanstalten anderer Rechtsträger									
560	Betriebsabgangsdeckung									
5600	Betriebsabgangsdeckung									
Operative Gebarung										
SU 21 / 31	Summe Erträge / Einzahlungen operative Gebarung				0,00	0,00	0,00	0,00	0,00	0,00
1/5600/751120	Abgangsdeckung Krankenanstalten (K- KAO)	2231	3231	26	402.447,92	385.000,00	17.447,92	402.447,92	385.000,00	17.447,92
SU 22 / 32	Summe Aufwendungen / Auszahlungen operative Gebarung				402.447,92	385.000,00	17.447,92	402.447,92	385.000,00	17.447,92
SA 0 / SA 1	(0) Nettoergebnis (21 - 22) / (1) Geldfluss operative Gebarung (31 - 32)				-402.447,92	-385.000,00	-17.447,92	-402.447,92	-385.000,00	-17.447,92
SU 23	Summe Haushaltsrücklagen				0,00	0,00	0,00	0,00	0,00	0,00
SA00	Nettoergebnis nach Zuw./Entn. Haushaltsrücklagen (Saldo 0 +/- SU23)				-402.447,92	-385.000,00	-17.447,92			
Investive Gebarung										
SU 33	Summe Einzahlungen investive Gebarung							0,00	0,00	0,00
SU 34	Summe Auszahlungen investive Gebarung							0,00	0,00	0,00

	MVAG	MVAG	VCQU	Ergebnisrechnung			Finanzierungsrechnung			
				EH	FH	RA 2023	VA 2023	RA - VA	RA 2023	VA 2023
SA2								0,00	0,00	0,00
SA3								-402.447,92	-385.000,00	-17.447,92
Finanzierungstätigkeit										
SU 35								0,00	0,00	0,00
SU 36								0,00	0,00	0,00
SA4								0,00	0,00	0,00
SA5								-402.447,92	-385.000,00	-17.447,92

	MVAG	MVAG	VCQU	Ergebnisrechnung			Finanzierungsrechnung				
				EH	FH		RA 2023	VA 2023	RA - VA	RA 2023	VA 2023
6 Straßen- und Wasserbau, Verkehr											
61	Straßenbau										
612	Gemeindestraßen										
6120	Gemeindestraßen										
Operative Gebarung											
2/6120/813000	Erträge aus der Auflösung von Investitionszuschüssen (Kapitaltransfers)		2127			221.846,89	151.700,00	70.146,89	0,00	0,00	0,00
2/6120/829100	Sonstige Einnahmen	2116	3116	18		6.694,88	5.000,00	1.694,88	6.694,88	5.000,00	1.694,88
2/6120/861100	BZ IR - Straßenprogramm 2023 (operativ)	2121	3121	15		0,00	22.700,00	-22.700,00	0,00	22.700,00	-22.700,00
2/6120/868000	Strafgelder von privaten Haushalten (STVO)	2124	3124	16		2.054,14	4.500,00	-2.445,86	2.054,14	4.500,00	-2.445,86
SU 21 / 31	Summe Erträge / Einzahlungen operative Gebarung					230.595,91	183.900,00	46.695,91	8.749,02	32.200,00	-23.450,98
1/6120/400000	Geringwertige Wirtschaftsgüter	2221	3221	23		1.348,54	5.000,00	-3.651,46	1.348,54	5.000,00	-3.651,46
1/6120/611000	Instandhaltung von Straßenbauten	2224	3224	24		29.912,61	56.700,00	-26.787,39	29.912,61	56.700,00	-26.787,39
1/6120/611100	Wiederherstellung Katastrophenschäden	2224	3224	24		0,00	0,00	0,00	71.605,99	71.600,00	5,99
1/6120/680200	Planmäßige Abschreibung	2226				398.703,61	281.200,00	117.503,61	0,00	0,00	0,00
1/6120/720109	Kostenbeitrag Wirtschaftshof Arbeiter	2225	3225	24		45.888,51	67.000,00	-21.111,49	45.888,51	67.000,00	-21.111,49
1/6120/720209	Kostenbeitrag Wirtschaftshof Maschinen	2225	3225	24		19.899,54	22.000,00	-2.100,46	19.899,54	22.000,00	-2.100,46
1/6120/728000	Entgelte für sonstige Leistungen	2225	3225	24		16.003,77	15.200,00	803,77	17.395,24	15.200,00	2.195,24
SU 22 / 32	Summe Aufwendungen / Auszahlungen operative Gebarung					511.756,58	447.100,00	64.656,58	186.050,43	237.500,00	-51.449,57
SA 0 / SA 1	(0) Nettoergebnis (21 - 22) / (1) Geldfluss operative Gebarung (31 - 32)					-281.160,67	-263.200,00	-17.960,67	-177.301,41	-205.300,00	27.998,59
SU 23	Summe Haushaltsrücklagen					0,00	0,00	0,00	0,00	0,00	0,00
SA00	Nettoergebnis nach Zuw./Entn. Haushaltsrücklagen (Saldo 0 +/- SU23)					-281.160,67	-263.200,00	-17.960,67			
Investive Gebarung											
SU 33	Summe Einzahlungen investive Gebarung								0,00	0,00	0,00
SU 34	Summe Auszahlungen investive Gebarung								0,00	0,00	0,00
SA2	Saldo (2) Geldfluss aus der Investiven Gebarung (33 - 34)								0,00	0,00	0,00
SA3	Saldo (3) Nettofinanzierungssaldo (Saldo 1 + Saldo 2)								-177.301,41	-205.300,00	27.998,59
Finanzierungstätigkeit											
SU 35	Summe Einzahlungen aus der Finanzierungstätigkeit								0,00	0,00	0,00
SU 36	Summe Auszahlungen aus der Finanzierungstätigkeit								0,00	0,00	0,00
SA4	Saldo (4) Geldfluss aus der Finanzierungstätigkeit (35 - 36)								0,00	0,00	0,00
SA5	Saldo (5) Geldfluss aus der voranschlagswirksamen Gebarung (Saldo 3 + Saldo 4)								-177.301,41	-205.300,00	27.998,59

	MVAG	MVAG	VCQU	Ergebnisrechnung			Finanzierungsrechnung			
				EH	FH		RA 2023	VA 2023	RA - VA	RA 2023
6124	Straßensanierungsprogramm 2021									
Operative Gebarung										
SU 21 / 31	Summe Erträge / Einzahlungen operative Gebarung			0,00	0,00	0,00	0,00	0,00	0,00	0,00
SU 22 / 32	Summe Aufwendungen / Auszahlungen operative Gebarung			0,00	0,00	0,00	0,00	0,00	0,00	0,00
SA 0 / SA 1	(0) Nettoergebnis (21 - 22) / (1) Geldfluss operative Gebarung (31 - 32)			0,00	0,00	0,00	0,00	0,00	0,00	0,00
SU 23	Summe Haushaltsrücklagen			0,00	0,00	0,00	0,00	0,00	0,00	0,00
SA00	Nettoergebnis nach Zuw./Entn. Haushaltsrücklagen (Saldo 0 +/- SU23)			0,00	0,00	0,00				
Investive Gebarung										
2/6124/301400	Kapitaltransfer von Ländern (2. K-GHP)		3331	33	0,00	0,00	0,00	0,00	60.000,00	-60.000,00
SU 33	Summe Einzahlungen investive Gebarung						0,00	60.000,00	-60.000,00	
1/6124/002000	Straßenbauten		3412	40	0,00	0,00	0,00	73.626,12	73.600,00	26,12
SU 34	Summe Auszahlungen investive Gebarung						73.626,12	73.600,00	26,12	
SA2	Saldo (2) Geldfluss aus der Investiven Gebarung (33 - 34)						-73.626,12	-13.600,00	-60.026,12	
SA3	Saldo (3) Nettofinanzierungssaldo (Saldo 1 + Saldo 2)						-73.626,12	-13.600,00	-60.026,12	
Finanzierungstätigkeit										
SU 35	Summe Einzahlungen aus der Finanzierungstätigkeit						0,00	0,00	0,00	
SU 36	Summe Auszahlungen aus der Finanzierungstätigkeit						0,00	0,00	0,00	
SA4	Saldo (4) Geldfluss aus der Finanzierungstätigkeit (35 - 36)						0,00	0,00	0,00	
SA5	Saldo (5) Geldfluss aus der voranschlagswirksamen Gebarung (Saldo 3 + Saldo 4)						-73.626,12	-13.600,00	-60.026,12	
6125	Straßenprogramm 2023									
Operative Gebarung										
SU 21 / 31	Summe Erträge / Einzahlungen operative Gebarung						0,00	0,00	0,00	0,00
SU 22 / 32	Summe Aufwendungen / Auszahlungen operative Gebarung						0,00	0,00	0,00	0,00
SA 0 / SA 1	(0) Nettoergebnis (21 - 22) / (1) Geldfluss operative Gebarung (31 - 32)						0,00	0,00	0,00	0,00
SU 23	Summe Haushaltsrücklagen						0,00	0,00	0,00	0,00
SA00	Nettoergebnis nach Zuw./Entn. Haushaltsrücklagen (Saldo 0 +/- SU23)						0,00	0,00	0,00	
Investive Gebarung										
2/6125/301100	Kapitaltransfer von Ländern (BZ iR)		3331	33	0,00	0,00	0,00	143.968,22	220.300,00	-76.331,78
2/6125/301200	Kapitaltransfer von Ländern (Abt. 10)		3331	33	0,00	0,00	0,00	0,00	20.800,00	-20.800,00
SU 33	Summe Einzahlungen investive Gebarung						143.968,22	241.100,00	-97.131,78	
1/6125/002000	Straßenbauten		3412	40	0,00	0,00	0,00	82.190,53	241.100,00	-158.909,47
SU 34	Summe Auszahlungen investive Gebarung						82.190,53	241.100,00	-158.909,47	
SA2	Saldo (2) Geldfluss aus der Investiven Gebarung (33 - 34)						61.777,69	0,00	61.777,69	
SA3	Saldo (3) Nettofinanzierungssaldo (Saldo 1 + Saldo 2)						61.777,69	0,00	61.777,69	
Finanzierungstätigkeit										
SU 35	Summe Einzahlungen aus der Finanzierungstätigkeit						0,00	0,00	0,00	

		MVAG MVAG VCQU			Ergebnisrechnung			Finanzierungsrechnung		
		EH	FH		RA 2023	VA 2023	RA - VA	RA 2023	VA 2023	RA - VA
SU 36	Summe Auszahlungen aus der Finanzierungstätigkeit							0,00	0,00	0,00
SA4	Saldo (4) Geldfluss aus der Finanzierungstätigkeit (35 – 36)							0,00	0,00	0,00
SA5	Saldo (5) Geldfluss aus der voranschlagswirksamen Gebarung (Saldo 3 + Saldo 4)							61.777,69	0,00	61.777,69
63	Schutzwasserbau									
633	Wildbachverbauung									
6330	Wildbachverbauung									
Operative Gebarung										
2/6330/828000	Rückersätze von Ausgaben	2116	3116	18	0,00	1.000,00	-1.000,00	5.000,00	6.000,00	-1.000,00
SU 21 / 31	Summe Erträge / Einzahlungen operative Gebarung				0,00	1.000,00	-1.000,00	5.000,00	6.000,00	-1.000,00
1/6330/720109	Kostenbeitrag Wirtschaftshof Arbeiter	2225	3225	24	0,00	2.500,00	-2.500,00	0,00	2.500,00	-2.500,00
1/6330/720209	Kostenbeiträge Wirtschaftshof Maschinen	2225	3225	24	0,00	400,00	-400,00	0,00	400,00	-400,00
1/6330/728000	Entgelte für sonstige Leistungen (SM/IB/BD)	2225	3225	24	18.482,00	102.800,00	-84.318,00	83.626,00	167.900,00	-84.274,00
1/6330/729100	Sonstige Aufwendungen	2225	3225	24	0,00	2.600,00	-2.600,00	0,00	2.600,00	-2.600,00
SU 22 / 32	Summe Aufwendungen / Auszahlungen operative Gebarung				18.482,00	108.300,00	-89.818,00	83.626,00	173.400,00	-89.774,00
SA 0 / SA 1	(0) Nettoergebnis (21 - 22) / (1) Geldfluss operative Gebarung (31 – 32)				-18.482,00	-107.300,00	88.818,00	-78.626,00	-167.400,00	88.774,00
SU 23	Summe Haushaltsrücklagen				0,00	0,00	0,00	0,00	0,00	0,00
SA00	Nettoergebnis nach Zuw./Entn. Haushaltsrücklagen (Saldo 0 +/- SU23)				-18.482,00	-107.300,00	88.818,00			
Investive Gebarung										
SU 33	Summe Einzahlungen investive Gebarung							0,00	0,00	0,00
SU 34	Summe Auszahlungen investive Gebarung							0,00	0,00	0,00
SA2	Saldo (2) Geldfluss aus der Investiven Gebarung (33 – 34)							0,00	0,00	0,00
SA3	Saldo (3) Nettofinanzierungssaldo (Saldo 1 + Saldo 2)							-78.626,00	-167.400,00	88.774,00
Finanzierungstätigkeit										
SU 35	Summe Einzahlungen aus der Finanzierungstätigkeit							0,00	0,00	0,00
SU 36	Summe Auszahlungen aus der Finanzierungstätigkeit							0,00	0,00	0,00
SA4	Saldo (4) Geldfluss aus der Finanzierungstätigkeit (35 – 36)							0,00	0,00	0,00
SA5	Saldo (5) Geldfluss aus der voranschlagswirksamen Gebarung (Saldo 3 + Saldo 4)							-78.626,00	-167.400,00	88.774,00
6331	WLV Gesamtprojekt 2016-2023									
Operative Gebarung										
SU 21 / 31	Summe Erträge / Einzahlungen operative Gebarung				0,00	0,00	0,00	0,00	0,00	0,00
5/6331/770000	Interessenbeiträge an WLV (Kapitaltransfer)	2231		43	8.227,00	11.400,00	-3.173,00	0,00	0,00	0,00
SU 22 / 32	Summe Aufwendungen / Auszahlungen operative Gebarung				8.227,00	11.400,00	-3.173,00	0,00	0,00	0,00
SA 0 / SA 1	(0) Nettoergebnis (21 - 22) / (1) Geldfluss operative Gebarung (31 – 32)				-8.227,00	-11.400,00	3.173,00	0,00	0,00	0,00

		MVAG			Ergebnisrechnung			Finanzierungsrechnung			
		MVAG EH	MVAG FH	VCQU	RA 2023	VA 2023	RA - VA	RA 2023	VA 2023	RA - VA	
SU 23	Summe Haushaltsrücklagen				0,00	0,00	0,00	0,00	0,00	0,00	
SA00	Nettoergebnis nach Zuw./Entn. Haushaltsrücklagen (Saldo 0 +/- SU23)				-8.227,00	-11.400,00	3.173,00				
Investive Gebarung											
SU 33	Summe Einzahlungen investive Gebarung							0,00	0,00	0,00	
5/6331/770000	Interessenbeiträge an WLV (Kapitaltransfer)		3431	43	0,00	0,00	0,00	15.827,00	19.000,00	-3.173,00	
SU 34	Summe Auszahlungen investive Gebarung							15.827,00	19.000,00	-3.173,00	
SA2	Saldo (2) Geldfluss aus der Investiven Gebarung (33 – 34)							-15.827,00	-19.000,00	3.173,00	
SA3	Saldo (3) Nettofinanzierungssaldo (Saldo 1 + Saldo 2)							-15.827,00	-19.000,00	3.173,00	
Finanzierungstätigkeit											
SU 35	Summe Einzahlungen aus der Finanzierungstätigkeit							0,00	0,00	0,00	
SU 36	Summe Auszahlungen aus der Finanzierungstätigkeit							0,00	0,00	0,00	
SA4	Saldo (4) Geldfluss aus der Finanzierungstätigkeit (35 – 36)							0,00	0,00	0,00	
SA5	Saldo (5) Geldfluss aus der voranschlagswirksamen Gebarung (Saldo 3 + Saldo 4)							-15.827,00	-19.000,00	3.173,00	
69	Verkehr, Sonstiges										
690	Verkehr, Sonstiges										
6900	Verkehr, Sonstiges										
Operative Gebarung											
SU 21 / 31	Summe Erträge / Einzahlungen operative Gebarung				0,00	0,00	0,00	0,00	0,00	0,00	
1/6900/754500	Beitrag Verkehrsverbund		2231	3231	26	23.643,00	25.500,00	-1.857,00	23.643,00	25.500,00	-1.857,00
SU 22 / 32	Summe Aufwendungen / Auszahlungen operative Gebarung				23.643,00	25.500,00	-1.857,00	23.643,00	25.500,00	-1.857,00	
SA 0 / SA 1	(0) Nettoergebnis (21 - 22) / (1) Geldfluss operative Gebarung (31 – 32)				-23.643,00	-25.500,00	1.857,00	-23.643,00	-25.500,00	1.857,00	
SU 23	Summe Haushaltsrücklagen				0,00	0,00	0,00	0,00	0,00	0,00	
SA00	Nettoergebnis nach Zuw./Entn. Haushaltsrücklagen (Saldo 0 +/- SU23)				-23.643,00	-25.500,00	1.857,00				
Investive Gebarung											
SU 33	Summe Einzahlungen investive Gebarung							0,00	0,00	0,00	
SU 34	Summe Auszahlungen investive Gebarung							0,00	0,00	0,00	
SA2	Saldo (2) Geldfluss aus der Investiven Gebarung (33 – 34)							0,00	0,00	0,00	
SA3	Saldo (3) Nettofinanzierungssaldo (Saldo 1 + Saldo 2)							-23.643,00	-25.500,00	1.857,00	
Finanzierungstätigkeit											
SU 35	Summe Einzahlungen aus der Finanzierungstätigkeit							0,00	0,00	0,00	
SU 36	Summe Auszahlungen aus der Finanzierungstätigkeit							0,00	0,00	0,00	
SA4	Saldo (4) Geldfluss aus der Finanzierungstätigkeit (35 – 36)							0,00	0,00	0,00	
SA5	Saldo (5) Geldfluss aus der voranschlagswirksamen Gebarung (Saldo 3 + Saldo 4)							-23.643,00	-25.500,00	1.857,00	

		MVAG	MVAG	VCQU	Ergebnisrechnung			Finanzierungsrechnung		
		EH	FH		RA 2023	VA 2023	RA - VA	RA 2023	VA 2023	RA - VA
7 Wirtschaftsförderung										
71	Grundlagenverbesserung in der Land- und Forstwirtschaft									
710	Land- und forstwirtschaftlicher Wegebau									
7100	Land- und forstwirtschaftlicher Wegebau									
Operative Gebarung										
SU 21 / 31	Summe Erträge / Einzahlungen operative Gebarung				0,00	0,00	0,00	0,00	0,00	0,00
1/7100/757000	Förderung Bringungsgemeinschaften	2234	3234	27	10.737,69	58.000,00	-47.262,31	10.737,69	58.000,00	-47.262,31
SU 22 / 32	Summe Aufwendungen / Auszahlungen operative Gebarung				10.737,69	58.000,00	-47.262,31	10.737,69	58.000,00	-47.262,31
SA 0 / SA 1	(0) Nettoergebnis (21 - 22) / (1) Geldfluss operative Gebarung (31 - 32)				-10.737,69	-58.000,00	47.262,31	-10.737,69	-58.000,00	47.262,31
SU 23	Summe Haushaltsrücklagen				0,00	0,00	0,00	0,00	0,00	0,00
SA00	Nettoergebnis nach Zuw./Entn. Haushaltsrücklagen (Saldo 0 +/- SU23)				-10.737,69	-58.000,00	47.262,31			
Investive Gebarung										
SU 33	Summe Einzahlungen investive Gebarung							0,00	0,00	0,00
SU 34	Summe Auszahlungen investive Gebarung							0,00	0,00	0,00
SA2	Saldo (2) Geldfluss aus der Investiven Gebarung (33 - 34)							0,00	0,00	0,00
SA3	Saldo (3) Nettofinanzierungssaldo (Saldo 1 + Saldo 2)							-10.737,69	-58.000,00	47.262,31
Finanzierungstätigkeit										
SU 35	Summe Einzahlungen aus der Finanzierungstätigkeit							0,00	0,00	0,00
SU 36	Summe Auszahlungen aus der Finanzierungstätigkeit							0,00	0,00	0,00
SA4	Saldo (4) Geldfluss aus der Finanzierungstätigkeit (35 - 36)							0,00	0,00	0,00
SA5	Saldo (5) Geldfluss aus der voranschlagswirksamen Gebarung (Saldo 3 + Saldo 4)							-10.737,69	-58.000,00	47.262,31
74	Sonstige Förderung der Land- und Forstwirtschaft									
742	Produktionsförderung									
7420	Produktionsförderung in der Land- und Forstwirtschaft									
Operative Gebarung										
2/7420/816000	VWKE Jagdpacht	2114	3114	13	762,50	1.800,00	-1.037,50	2.001,12	1.800,00	201,12
SU 21 / 31	Summe Erträge / Einzahlungen operative Gebarung				762,50	1.800,00	-1.037,50	2.001,12	1.800,00	201,12
1/7420/720109	Kostenbeitrag Wirtschaftshof Arbeiter	2225	3225	24	508,14	1.000,00	-491,86	508,14	1.000,00	-491,86
1/7420/754000	Beitrag an Tierseuchenfonds, Hengsthaltung	2231	3231	26	2.707,28	2.000,00	707,28	2.707,28	2.000,00	707,28
1/7420/757000	Förderung Aufbau- und Viehzuchtgenossenschaft	2234	3234	27	5.500,00	5.500,00	0,00	8.300,00	8.300,00	0,00
1/7420/768000	Landwirtschaftsprämie	2234	3234	27	31.768,13	45.000,00	-13.231,87	30.885,24	45.000,00	-14.114,76

		MVAG			Ergebnisrechnung			Finanzierungsrechnung		
		EH	FH	VCQU	RA 2023	VA 2023	RA - VA	RA 2023	VA 2023	RA - VA
1/7420/768010	Förderung Landwirte, Besamungen, Strohverkauf	2234	3234	27	6.626,65	8.000,00	-1.373,35	6.026,20	8.000,00	-1.973,80
SU 22 / 32	Summe Aufwendungen / Auszahlungen operative Gebarung				47.110,20	61.500,00	-14.389,80	48.426,86	64.300,00	-15.873,14
SA 0 / SA 1	(0) Nettoergebnis (21 - 22) / (1) Geldfluss operative Gebarung (31 - 32)				-46.347,70	-59.700,00	13.352,30	-46.425,74	-62.500,00	16.074,26
SU 23	Summe Haushaltsrücklagen				0,00	0,00	0,00	0,00	0,00	0,00
SA00	Nettoergebnis nach Zuw./Entn. Haushaltsrücklagen (Saldo 0 +/- SU23)				-46.347,70	-59.700,00	13.352,30			
Investive Gebarung										
SU 33	Summe Einzahlungen investive Gebarung							0,00	0,00	0,00
SU 34	Summe Auszahlungen investive Gebarung							0,00	0,00	0,00
SA2	Saldo (2) Geldfluss aus der Investiven Gebarung (33 - 34)							0,00	0,00	0,00
SA3	Saldo (3) Nettofinanzierungssaldo (Saldo 1 + Saldo 2)							-46.425,74	-62.500,00	16.074,26
Finanzierungstätigkeit										
SU 35	Summe Einzahlungen aus der Finanzierungstätigkeit							0,00	0,00	0,00
SU 36	Summe Auszahlungen aus der Finanzierungstätigkeit							0,00	0,00	0,00
SA4	Saldo (4) Geldfluss aus der Finanzierungstätigkeit (35 - 36)							0,00	0,00	0,00
SA5	Saldo (5) Geldfluss aus der voranschlagswirksamen Gebarung (Saldo 3 + Saldo 4)							-46.425,74	-62.500,00	16.074,26
77	Förderung des Fremdenverkehrs									
770	Einrichtungen zur Förderung des Fremdenverkehrs									
7700	Einrichtungen zur Förderung des Fremdenverkehrs (Personal)									
Operative Gebarung										
2/7700/808000	Erlöse aus Gästeverzeichnisblätter (Meldeamt)	2116	3116	16	6.169,40	6.500,00	-330,60	6.160,40	6.500,00	-339,60
2/7700/817200	Erträge a. d. Auflösung v. Rückstellungen - nicht konsumierte Urlaube	2117			345,17	0,00	345,17	0,00	0,00	0,00
2/7700/817500	Erträge a. d. Auflösung v. Rückstellungen - Jubiläumszuwendungen	2117			1.717,72	1.700,00	17,72	0,00	0,00	0,00
SU 21 / 31	Summe Erträge / Einzahlungen operative Gebarung				8.232,29	8.200,00	32,29	6.160,40	6.500,00	-339,60
1/7700/500000	Geldbezüge für Beamte der Verwaltung	2211	3211	20	6.450,53	7.100,00	-649,47	6.450,53	7.100,00	-649,47
1/7700/510000	Geldbezüge für Vertragsbedienstete der Verwaltung	2211	3211	20	94.152,27	101.500,00	-7.347,73	94.152,27	101.500,00	-7.347,73
1/7700/565000	Mehrleistungsvergütungen	2211	3211	20	6.730,56	7.300,00	-569,44	6.730,56	7.300,00	-569,44
1/7700/569000	Sonstige Nebengebühren	2211	3211	20	379,56	400,00	-20,44	379,56	400,00	-20,44
1/7700/580000	Dienstgeberbeiträge zum Ausgleichsfonds für Familienbeihilfen	2212	3212	20	2.465,81	2.700,00	-234,19	2.465,81	2.700,00	-234,19
1/7700/582000	Sonstige Dienstgeberbeiträge zur sozialen Sicherheit	2212	3212	20	21.439,85	23.200,00	-1.760,15	21.439,85	23.200,00	-1.760,15

		MVAG			Ergebnisrechnung			Finanzierungsrechnung		
		EH	FH	VCQU	RA 2023	VA 2023	RA - VA	RA 2023	VA 2023	RA - VA
1/7700/592000	Dotierung von Rückstellungen für Jubiläumsszuwendungen	2214			3.230,85	1.500,00	1.730,85	0,00	0,00	0,00
1/7700/593000	Dotierung von Rückstellungen für nicht konsumierte Urlaube	2214			2.744,29	0,00	2.744,29	0,00	0,00	0,00
1/7700/618100	Wartung EDV - Feratel (Meldeamt)	2224	3224	24	21.888,95	32.000,00	-10.111,05	21.888,95	32.000,00	-10.111,05
SU 22 / 32	Summe Aufwendungen / Auszahlungen operative Gebarung				159.482,67	175.700,00	-16.217,33	153.507,53	174.200,00	-20.692,47
SA 0 / SA 1	(0) Nettoergebnis (21 - 22) / (1) Geldfluss operative Gebarung (31 - 32)				-151.250,38	-167.500,00	16.249,62	-147.347,13	-167.700,00	20.352,87
SU 23	Summe Haushaltsrücklagen				0,00	0,00	0,00	0,00	0,00	0,00
SA00	Nettoergebnis nach Zuw./Entn. Haushaltsrücklagen (Saldo 0 +/- SU23)				-151.250,38	-167.500,00	16.249,62			
Investive Gebarung										
SU 33	Summe Einzahlungen investive Gebarung							0,00	0,00	0,00
SU 34	Summe Auszahlungen investive Gebarung							0,00	0,00	0,00
SA2	Saldo (2) Geldfluss aus der Investiven Gebarung (33 - 34)							0,00	0,00	0,00
SA3	Saldo (3) Nettofinanzierungssaldo (Saldo 1 + Saldo 2)							-147.347,13	-167.700,00	20.352,87
Finanzierungstätigkeit										
SU 35	Summe Einzahlungen aus der Finanzierungstätigkeit							0,00	0,00	0,00
SU 36	Summe Auszahlungen aus der Finanzierungstätigkeit							0,00	0,00	0,00
SA4	Saldo (4) Geldfluss aus der Finanzierungstätigkeit (35 - 36)							0,00	0,00	0,00
SA5	Saldo (5) Geldfluss aus der voranschlagswirksamen Gebarung (Saldo 3 + Saldo 4)							-147.347,13	-167.700,00	20.352,87
7701	Loipe									
Operative Gebarung										
2/7701/852000	Ticketeinnahmen	2113	3113	12	63.382,42	62.200,00	1.182,42	63.382,42	62.200,00	1.182,42
2/7701/864000	Transfers von Unternehmen (TVB)	2123	3123	16	91.500,00	91.500,00	0,00	91.500,00	91.500,00	0,00
SU 21 / 31	Summe Erträge / Einzahlungen operative Gebarung				154.882,42	153.700,00	1.182,42	154.882,42	153.700,00	1.182,42
1/7701/400000	Geringwertige Wirtschaftsgüter	2221	3221	23	891,27	1.500,00	-608,73	1.275,61	1.500,00	-224,39
1/7701/452000	Treibstoffe	2221	3221	23	5.236,69	6.000,00	-763,31	5.827,49	6.000,00	-172,51
1/7701/600100	Strom (Anschluss Sportarena und WiHo)	2222	3222	24	14.963,87	18.000,00	-3.036,13	14.797,20	18.000,00	-3.202,80
1/7701/610000	Instandhaltung von Grund und Boden	2224	3224	24	1.938,55	1.000,00	938,55	1.938,55	1.000,00	938,55
1/7701/617000	Instandhaltung von Fahrzeugen	2224	3224	24	0,00	1.000,00	-1.000,00	0,00	1.000,00	-1.000,00
1/7701/619000	Instandhaltung von Sonderanlagen - Pumpstation, Schneekanone	2224	3224	24	3.188,72	3.000,00	188,72	2.662,80	3.000,00	-337,20
1/7701/680700	Planmäßige Abschreibung	2226			3.118,03	3.100,00	18,03	0,00	0,00	0,00
1/7701/700000	Loipen-Pacht	2223	3223	24	9.572,39	10.500,00	-927,61	9.572,39	10.500,00	-927,61
1/7701/700010	Pacht an FVfV	2223	3223	24	91.625,00	73.300,00	18.325,00	61.600,00	73.300,00	-11.700,00
1/7701/720109	Kostenbeitrag Wirtschaftshof Arbeiter	2225	3225	24	45.771,91	63.000,00	-17.228,09	45.771,91	63.000,00	-17.228,09
1/7701/720209	Kostenbeitrag Wirtschaftshof Maschinen	2225	3225	24	18.827,48	26.000,00	-7.172,52	18.827,48	26.000,00	-7.172,52
1/7701/728000	Entgelte für sonstige Leistungen	2225	3225	24	28.137,72	25.000,00	3.137,72	32.168,48	31.000,00	1.168,48

		MVAG MVAG VCQU			Ergebnisrechnung			Finanzierungsrechnung		
		EH	FH	VCQU	RA 2023	VA 2023	RA - VA	RA 2023	VA 2023	RA - VA
1/7701/757000	Transfers an Unternehmen (TVB)	2234	3234	27	5.500,00	5.500,00	0,00	5.500,00	5.500,00	0,00
SU 22 / 32	Summe Aufwendungen / Auszahlungen operative Gebarung				228.771,63	236.900,00	-8.128,37	199.941,91	239.800,00	-39.858,09
SA 0 / SA 1	(0) Nettoergebnis (21 - 22) / (1) Geldfluss operative Gebarung (31 - 32)				-73.889,21	-83.200,00	9.310,79	-45.059,49	-86.100,00	41.040,51
SU 23	Summe Haushaltsrücklagen				0,00	0,00	0,00	0,00	0,00	0,00
SA00	Nettoergebnis nach Zuw./Entn. Haushaltsrücklagen (Saldo 0 +/- SU23)				-73.889,21	-83.200,00	9.310,79			
Investive Gebarung										
SU 33	Summe Einzahlungen investive Gebarung							0,00	0,00	0,00
SU 34	Summe Auszahlungen investive Gebarung							0,00	0,00	0,00
SA2	Saldo (2) Geldfluss aus der Investiven Gebarung (33 - 34)							0,00	0,00	0,00
SA3	Saldo (3) Nettofinanzierungssaldo (Saldo 1 + Saldo 2)							-45.059,49	-86.100,00	41.040,51
Finanzierungstätigkeit										
SU 35	Summe Einzahlungen aus der Finanzierungstätigkeit							0,00	0,00	0,00
SU 36	Summe Auszahlungen aus der Finanzierungstätigkeit							0,00	0,00	0,00
SA4	Saldo (4) Geldfluss aus der Finanzierungstätigkeit (35 - 36)							0,00	0,00	0,00
SA5	Saldo (5) Geldfluss aus der voranschlagswirksamen Gebarung (Saldo 3 + Saldo 4)							-45.059,49	-86.100,00	41.040,51
7702	Wanderwege (TVB)									
Operative Gebarung										
2/7702/827000	Weiterverrechnung Kostenbeitrag WiHo Arbeiter an TVB (80%)	2116	3116	18	77.039,36	78.400,00	-1.360,64	66.672,38	78.400,00	-11.727,62
2/7702/827110	Weiterverrechnung Kostenbeitrag WiHo Maschinen an TVB (80%)	2116	3116	18	16.118,56	13.600,00	2.518,56	3.048,70	13.600,00	-10.551,30
2/7702/828000	Weiterverrechnung Kosten Wanderwege an TVB (80%)	2116	3116	18	73.096,36	19.200,00	53.896,36	54.909,33	19.200,00	35.709,33
2/7702/828010	Rückersatz Mountainbike-Pacht (MBN)	2116	3116	18	8.835,54	9.000,00	-164,46	8.835,54	9.000,00	-164,46
SU 21 / 31	Summe Erträge / Einzahlungen operative Gebarung				175.089,82	120.200,00	54.889,82	133.465,95	120.200,00	13.265,95
1/7702/400000	Geringwertige Wirtschaftsgüter	2221	3221	23	7.731,41	8.000,00	-268,59	8.612,63	8.000,00	612,63
1/7702/610000	Instandhaltung von Grund und Boden	2224	3224	24	2.420,50	1.000,00	1.420,50	2.420,50	1.000,00	1.420,50
1/7702/611100	Wiederherstellung Katastrophenschäden (NICHT weiterverrechnen!)	2224	3224	24	2.888,40	500,00	2.388,40	3.575,40	1.200,00	2.375,40
1/7702/619000	Instandhaltung von Sonderanlagen	2224	3224	24	5.195,08	5.000,00	195,08	6.476,28	5.000,00	1.476,28
1/7702/700000	Wanderwege-Pacht	2223	3223	24	5.218,74	5.200,00	18,74	5.461,60	5.500,00	-38,40
1/7702/700020	Mountainbike-Pacht (100% an MBN)	2223	3223	24	14.210,79	14.000,00	210,79	9.099,89	9.000,00	99,89
1/7702/720109	Kostenbeitrag Wirtschaftshof Arbeiter	2225	3225	24	83.864,21	110.000,00	-26.135,79	83.864,21	110.000,00	-26.135,79
1/7702/720209	Kostenbeitrag Wirtschaftshof Maschinen	2225	3225	24	16.287,82	17.000,00	-712,18	16.287,82	17.000,00	-712,18
1/7702/728000	Entgelte für sonstige Leistungen	2225	3225	24	1.015,82	5.000,00	-3.984,18	2.231,11	5.000,00	-2.768,89
SU 22 / 32	Summe Aufwendungen / Auszahlungen operative Gebarung				138.832,77	165.700,00	-26.867,23	138.029,44	161.700,00	-23.670,56
SA 0 / SA 1	(0) Nettoergebnis (21 - 22) / (1) Geldfluss operative Gebarung (31 - 32)				36.257,05	-45.500,00	81.757,05	-4.563,49	-41.500,00	36.936,51
SU 23	Summe Haushaltsrücklagen				0,00	0,00	0,00	0,00	0,00	0,00

		MVAG			Ergebnisrechnung			Finanzierungsrechnung		
		EH	FH	VCQU	RA 2023	VA 2023	RA - VA	RA 2023	VA 2023	RA - VA
SA00	Nettoergebnis nach Zuw./Entn. Haushaltsrücklagen (Saldo 0 +/- SU23)				36.257,05	-45.500,00	81.757,05			
Investive Gebarung										
SU 33	Summe Einzahlungen investive Gebarung							0,00	0,00	0,00
SU 34	Summe Auszahlungen investive Gebarung							0,00	0,00	0,00
SA2	Saldo (2) Geldfluss aus der Investiven Gebarung (33 – 34)							0,00	0,00	0,00
SA3	Saldo (3) Nettofinanzierungssaldo (Saldo 1 + Saldo 2)							-4.563,49	-41.500,00	36.936,51
Finanzierungstätigkeit										
SU 35	Summe Einzahlungen aus der Finanzierungstätigkeit							0,00	0,00	0,00
SU 36	Summe Auszahlungen aus der Finanzierungstätigkeit							0,00	0,00	0,00
SA4	Saldo (4) Geldfluss aus der Finanzierungstätigkeit (35 – 36)							0,00	0,00	0,00
SA5	Saldo (5) Geldfluss aus der voranschlagswirksamen Gebarung (Saldo 3 + Saldo 4)							-4.563,49	-41.500,00	36.936,51
771	Maßnahmen zur Förderung des Fremdenverkehrs									
7710	Maßnahmen zur Förderung des Fremdenverkehrs									
Operative Gebarung										
2/7710/811000	Entgelte für die Nutzung der Ankünder Ost und West	2115	3115	14	12.225,00	5.000,00	7.225,00	11.200,00	5.000,00	6.200,00
2/7710/813000	Erträge aus der Auflösung von Investitionszuschüssen (Kapitaltransfers)	2127			0,00	2.500,00	-2.500,00	0,00	0,00	0,00
2/7710/816000	VWKE für die Einhebung der (pauschalierten) Ortstaxe	2114	3114	13	71.873,24	70.300,00	1.573,24	71.873,24	70.300,00	1.573,24
2/7710/861100	Transfer von Ländern (Ölkesselfreie Gemeinde - Abt. 8)	2121	3121	15	31.500,00	40.000,00	-8.500,00	18.500,00	40.000,00	-21.500,00
2/7710/861110	Transfer von Ländern (Bürgerbeteiligung Masterplan Ortsentwicklung - Abt. 10)	2121	3121	15	0,00	30.000,00	-30.000,00	0,00	30.000,00	-30.000,00
SU 21 / 31	Summe Erträge / Einzahlungen operative Gebarung				115.598,24	147.800,00	-32.201,76	101.573,24	145.300,00	-43.726,76
1/7710/600100	Strom (Ankünder Ost/West, Veranstaltungsverteiler-Kaiserburg)	2222	3222	24	12.941,46	3.000,00	9.941,46	9.113,94	3.000,00	6.113,94
1/7710/614100	Reinigung WC St. Oswald	2224	3224	24	180,00	200,00	-20,00	180,00	200,00	-20,00
1/7710/618100	Wartung EDV - Ankünder Ost/West	2224	3224	24	587,52	500,00	87,52	587,52	500,00	87,52
1/7710/631000	Telekommunikationsdienste (Ankünder)	2222	3222	24	271,03	200,00	71,03	271,03	200,00	71,03
1/7710/680500	Planmäßige Abschreibung	2226			6.663,89	800,00	5.863,89	0,00	0,00	0,00
1/7710/680700	Planmäßige Abschreibung	2226			2.374,65	2.400,00	-25,35	0,00	0,00	0,00
1/7710/720109	Kostenbeitrag Wirtschaftshof Arbeiter (ua Weihnachtsbeleuchtung, Adventmarkt, Kulinarischer Herbst)	2225	3225	24	43.045,12	22.000,00	21.045,12	43.045,12	22.000,00	21.045,12
1/7710/720209	Kostenbeitrag Wirtschaftshof Maschinen (ua Weihnachtsbeleuchtung, Adventmarkt, Kulinarischer Herbst)	2225	3225	24	7.704,27	4.500,00	3.204,27	7.704,27	4.500,00	3.204,27
1/7710/728000	Entgelte für sonstige Leistungen	2225	3225	24	49.991,10	58.500,00	-8.508,90	52.104,30	58.500,00	-6.395,70
1/7710/729000	Sonstige Zahlungen (Tourismusbetriebe)	2225	3225	24	94.046,00	98.000,00	-3.954,00	126.241,55	138.000,00	-11.758,45

		MVAG			Ergebnisrechnung			Finanzierungsrechnung		
		EH	FH	VCQU	RA 2023	VA 2023	RA - VA	RA 2023	VA 2023	RA - VA
1/7710/757000	Weiterleitung (pauschalierte) Ortstaxe an TVB, MBN	2234	3234	27	1.440.939,91	1.407.000,00	33.939,91	1.440.939,91	1.407.000,00	33.939,91
1/7710/757100	Transferzahlungen (Leader, LAG Nockregion, Biosphärenpark)	2234	3234	27	44.029,62	42.700,00	1.329,62	82.992,21	73.300,00	9.692,21
SU 22 / 32	Summe Aufwendungen / Auszahlungen operative Gebarung				1.702.774,57	1.639.800,00	62.974,57	1.763.179,85	1.707.200,00	55.979,85
SA 0 / SA 1	(0) Nettoergebnis (21 - 22) / (1) Geldfluss operative Gebarung (31 - 32)				-1.587.176,33	-1.492.000,00	-95.176,33	-1.661.606,61	-1.561.900,00	-99.706,61
SU 23	Summe Haushaltsrücklagen				0,00	0,00	0,00	0,00	0,00	0,00
SA00	Nettoergebnis nach Zuw./Entn. Haushaltsrücklagen (Saldo 0 +/- SU23)				-1.587.176,33	-1.492.000,00	-95.176,33			
Investive Gebarung										
SU 33	Summe Einzahlungen investive Gebarung							0,00	0,00	0,00
1/7710/042000	Weihnachtsbeleuchtung		3415	41	0,00	0,00	0,00	0,00	5.000,00	-5.000,00
SU 34	Summe Auszahlungen investive Gebarung							0,00	5.000,00	-5.000,00
SA2	Saldo (2) Geldfluss aus der Investiven Gebarung (33 - 34)							0,00	-5.000,00	5.000,00
SA3	Saldo (3) Nettofinanzierungssaldo (Saldo 1 + Saldo 2)							-1.661.606,61	-1.566.900,00	-94.706,61
Finanzierungstätigkeit										
SU 35	Summe Einzahlungen aus der Finanzierungstätigkeit							0,00	0,00	0,00
SU 36	Summe Auszahlungen aus der Finanzierungstätigkeit							0,00	0,00	0,00
SA4	Saldo (4) Geldfluss aus der Finanzierungstätigkeit (35 - 36)							0,00	0,00	0,00
SA5	Saldo (5) Geldfluss aus der voranschlagswirksamen Gebarung (Saldo 3 + Saldo 4)							-1.661.606,61	-1.566.900,00	-94.706,61
7711	Maßnahmen zur Förderung des Fremdenverkehrs									
Operative Gebarung										
SU 21 / 31	Summe Erträge / Einzahlungen operative Gebarung				0,00	0,00	0,00	0,00	0,00	0,00
5/7711/775000	Förderung FVfV (ehem. ao-Projekt 2017-2036 - Finanzierung für Thermenumbau)	2233		44	252.000,00	260.000,00	-8.000,00	0,00	0,00	0,00
SU 22 / 32	Summe Aufwendungen / Auszahlungen operative Gebarung				252.000,00	260.000,00	-8.000,00	0,00	0,00	0,00
SA 0 / SA 1	(0) Nettoergebnis (21 - 22) / (1) Geldfluss operative Gebarung (31 - 32)				-252.000,00	-260.000,00	8.000,00	0,00	0,00	0,00
SU 23	Summe Haushaltsrücklagen				0,00	0,00	0,00	0,00	0,00	0,00
SA00	Nettoergebnis nach Zuw./Entn. Haushaltsrücklagen (Saldo 0 +/- SU23)				-252.000,00	-260.000,00	8.000,00			
Investive Gebarung										
SU 33	Summe Einzahlungen investive Gebarung							0,00	0,00	0,00
5/7711/775000	Förderung FVfV (ehem. ao-Projekt 2017-2036 - Finanzierung für Thermenumbau)		3433	44	0,00	0,00	0,00	252.000,00	260.000,00	-8.000,00
SU 34	Summe Auszahlungen investive Gebarung							252.000,00	260.000,00	-8.000,00
SA2	Saldo (2) Geldfluss aus der Investiven Gebarung (33 - 34)							-252.000,00	-260.000,00	8.000,00
SA3	Saldo (3) Nettofinanzierungssaldo (Saldo 1 + Saldo 2)							-252.000,00	-260.000,00	8.000,00

		MVAG	MVAG	VCQU	Ergebnisrechnung			Finanzierungsrechnung		
		EH	FH		RA 2023	VA 2023	RA - VA	RA 2023	VA 2023	RA - VA
Finanzierungstätigkeit										
SU 35	Summe Einzahlungen aus der Finanzierungstätigkeit							0,00	0,00	0,00
SU 36	Summe Auszahlungen aus der Finanzierungstätigkeit							0,00	0,00	0,00
SA4	Saldo (4) Geldfluss aus der Finanzierungstätigkeit (35 – 36)							0,00	0,00	0,00
SA5	Saldo (5) Geldfluss aus der voranschlagswirksamen Gebarung (Saldo 3 + Saldo 4)							-252.000,00	-260.000,00	8.000,00
78 Förderung von Handel, Gewerbe und Industrie										
789 Sonstige Einrichtungen und Maßnahmen										
7890 Wirtschaftsförderung - sonst. Einrichtungen und Maßnahmen										
Operative Gebarung										
2/7890/871200	Kapitaltransfers aus BZ-Mittel (Holzstraßen)	2121	3121	33	3.821,00	5.000,00	-1.179,00	3.821,00	5.000,00	-1.179,00
SU 21 / 31	Summe Erträge / Einzahlungen operative Gebarung				3.821,00	5.000,00	-1.179,00	3.821,00	5.000,00	-1.179,00
1/7890/752000	Beitrag an Verein Holzstraße	2231	3231	26	0,00	5.000,00	-5.000,00	0,00	5.000,00	-5.000,00
SU 22 / 32	Summe Aufwendungen / Auszahlungen operative Gebarung				0,00	5.000,00	-5.000,00	0,00	5.000,00	-5.000,00
SA 0 / SA 1	(0) Nettoergebnis (21 - 22) / (1) Geldfluss operative Gebarung (31 – 32)				3.821,00	0,00	3.821,00	3.821,00	0,00	3.821,00
SU 23	Summe Haushaltsrücklagen				0,00	0,00	0,00	0,00	0,00	0,00
SA00	Nettoergebnis nach Zuw./Entn. Haushaltsrücklagen (Saldo 0 +/- SU23)				3.821,00	0,00	3.821,00			
Investive Gebarung										
SU 33	Summe Einzahlungen investive Gebarung							0,00	0,00	0,00
SU 34	Summe Auszahlungen investive Gebarung							0,00	0,00	0,00
SA2	Saldo (2) Geldfluss aus der Investiven Gebarung (33 – 34)							0,00	0,00	0,00
SA3	Saldo (3) Nettofinanzierungssaldo (Saldo 1 + Saldo 2)							3.821,00	0,00	3.821,00
Finanzierungstätigkeit										
SU 35	Summe Einzahlungen aus der Finanzierungstätigkeit							0,00	0,00	0,00
SU 36	Summe Auszahlungen aus der Finanzierungstätigkeit							0,00	0,00	0,00
SA4	Saldo (4) Geldfluss aus der Finanzierungstätigkeit (35 – 36)							0,00	0,00	0,00
SA5	Saldo (5) Geldfluss aus der voranschlagswirksamen Gebarung (Saldo 3 + Saldo 4)							3.821,00	0,00	3.821,00

		MVAG	MVAG	VCQU	Ergebnisrechnung			Finanzierungsrechnung		
		EH	FH		RA 2023	VA 2023	RA - VA	RA 2023	VA 2023	RA - VA
8 Dienstleistungen										
81	Öffentliche Einrichtungen (soweit nicht dem Abschnitt 85 zuzuordnen)									
814	Straßenreinigung									
8140	Straßenreinigung									
Operative Gebarung										
SU 21 / 31	Summe Erträge / Einzahlungen operative Gebarung				0,00	0,00	0,00	0,00	0,00	0,00
1/8140/400000	Geringwertige Wirtschaftsgüter (ua Splitt, Auftausalz)	2221	3221	23	17.272,55	20.000,00	-2.727,45	24.494,68	20.000,00	4.494,68
1/8140/452000	Treibstoffe	2221	3221	23	0,00	100,00	-100,00	0,00	100,00	-100,00
1/8140/617000	Instandhaltung von Fahrzeugen	2224	3224	24	1.788,34	1.000,00	788,34	1.788,34	1.000,00	788,34
1/8140/620000	Schneetransport	2222	3222	24	5.118,81	10.000,00	-4.881,19	8.036,20	10.000,00	-1.963,80
1/8140/720109	Kostenbeitrag Wirtschaftshof Arbeiter	2225	3225	24	38.815,77	58.000,00	-19.184,23	38.815,77	58.000,00	-19.184,23
1/8140/720209	Kostenbeitrag Wirtschaftshof Maschinen	2225	3225	24	31.054,74	36.500,00	-5.445,26	31.054,74	36.500,00	-5.445,26
1/8140/728000	Entgelte für sonstige Leistungen (ua Schneeräumung)	2225	3225	24	32.607,50	30.000,00	2.607,50	31.704,92	30.000,00	1.704,92
SU 22 / 32	Summe Aufwendungen / Auszahlungen operative Gebarung				126.657,71	155.600,00	-28.942,29	135.894,65	155.600,00	-19.705,35
SA 0 / SA 1	(0) Nettoergebnis (21 - 22) / (1) Geldfluss operative Gebarung (31 - 32)				-126.657,71	-155.600,00	28.942,29	-135.894,65	-155.600,00	19.705,35
SU 23	Summe Haushaltsrücklagen				0,00	0,00	0,00	0,00	0,00	0,00
SA00	Nettoergebnis nach Zuw./Entn. Haushaltsrücklagen (Saldo 0 +/- SU23)				-126.657,71	-155.600,00	28.942,29			
Investive Gebarung										
SU 33	Summe Einzahlungen investive Gebarung							0,00	0,00	0,00
SU 34	Summe Auszahlungen investive Gebarung							0,00	0,00	0,00
SA2	Saldo (2) Geldfluss aus der Investiven Gebarung (33 - 34)							0,00	0,00	0,00
SA3	Saldo (3) Nettofinanzierungssaldo (Saldo 1 + Saldo 2)							-135.894,65	-155.600,00	19.705,35
Finanzierungstätigkeit										
SU 35	Summe Einzahlungen aus der Finanzierungstätigkeit							0,00	0,00	0,00
SU 36	Summe Auszahlungen aus der Finanzierungstätigkeit							0,00	0,00	0,00
SA4	Saldo (4) Geldfluss aus der Finanzierungstätigkeit (35 - 36)							0,00	0,00	0,00
SA5	Saldo (5) Geldfluss aus der voranschlagswirksamen Gebarung (Saldo 3 + Saldo 4)							-135.894,65	-155.600,00	19.705,35
815	Park- und Gartenanlagen, Kinderspielplätze									
8150	Park- und Gartenanlagen, Kinderspielplätze									
Operative Gebarung										
2/8150/813000	Erträge aus der Auflösung von Investitionszuschüssen (Kapitaltransfers)		2127		9.057,40	8.300,00	757,40	0,00	0,00	0,00
SU 21 / 31	Summe Erträge / Einzahlungen operative Gebarung				9.057,40	8.300,00	757,40	0,00	0,00	0,00
1/8150/619000	Instandhaltung von Sonderanlagen	2224	3224	24	463,54	1.000,00	-536,46	463,54	1.000,00	-536,46

		MVAG			Ergebnisrechnung			Finanzierungsrechnung		
		EH	FH	VCQU	RA 2023	VA 2023	RA - VA	RA 2023	VA 2023	RA - VA
1/8150/680500	Planmäßige Abschreibung	2226			11.620,74	9.700,00	1.920,74	0,00	0,00	0,00
1/8150/683000	Verluste aus dem Abgang von Sachanlagen und immateriellen Vermögenswerten	2226			1.573,20	0,00	1.573,20	0,00	0,00	0,00
1/8150/720109	Kostenbeitrag Wirtschaftshof Arbeiter	2225	3225	24	18.187,38	19.000,00	-812,62	18.187,38	19.000,00	-812,62
1/8150/720209	Kostenbeitrag Wirtschaftshof Maschinen	2225	3225	24	2.895,80	2.000,00	895,80	2.895,80	2.000,00	895,80
1/8150/728000	Entgelte für sonstige Leistungen	2225	3225	24	1.335,70	500,00	835,70	1.335,70	500,00	835,70
SU 22 / 32	Summe Aufwendungen / Auszahlungen operative Gebarung				36.076,36	32.200,00	3.876,36	22.882,42	22.500,00	382,42
SA 0 / SA 1	(0) Nettoergebnis (21 - 22) / (1) Geldfluss operative Gebarung (31 - 32)				-27.018,96	-23.900,00	-3.118,96	-22.882,42	-22.500,00	-382,42
SU 23	Summe Haushaltsrücklagen				0,00	0,00	0,00	0,00	0,00	0,00
SA00	Nettoergebnis nach Zuw./Entn. Haushaltsrücklagen (Saldo 0 +/- SU23)				-27.018,96	-23.900,00	-3.118,96			
Investive Gebarung										
2/8150/301100	Kapitaltransfer von Ländern (BZ iR)		3331	33	0,00	0,00	0,00	32.573,95	32.600,00	-26,05
2/8150/301200	Kapitaltransfer von Ländern (BZ aR)		3331	33	0,00	0,00	0,00	30.000,00	30.000,00	0,00
2/8150/305000	Kapitaltransfer von Unternehmen (ohne Finanzunternehmen)		3333	34	0,00	0,00	0,00	8.000,00	8.000,00	0,00
2/8150/306000	Kapitaltransfer von Finanzunternehmen		3333	34	0,00	0,00	0,00	0,00	20.000,00	-20.000,00
SU 33	Summe Einzahlungen investive Gebarung							70.573,95	90.600,00	-20.026,05
1/8150/006000	Kinderspielplatz		3412	40	0,00	0,00	0,00	90.212,44	90.600,00	-387,56
SU 34	Summe Auszahlungen investive Gebarung							90.212,44	90.600,00	-387,56
SA2	Saldo (2) Geldfluss aus der Investiven Gebarung (33 - 34)							-19.638,49	0,00	-19.638,49
SA3	Saldo (3) Nettofinanzierungssaldo (Saldo 1 + Saldo 2)							-42.520,91	-22.500,00	-20.020,91
Finanzierungstätigkeit										
SU 35	Summe Einzahlungen aus der Finanzierungstätigkeit							0,00	0,00	0,00
SU 36	Summe Auszahlungen aus der Finanzierungstätigkeit							0,00	0,00	0,00
SA4	Saldo (4) Geldfluss aus der Finanzierungstätigkeit (35 - 36)							0,00	0,00	0,00
SA5	Saldo (5) Geldfluss aus der voranschlagswirksamen Gebarung (Saldo 3 + Saldo 4)							-42.520,91	-22.500,00	-20.020,91
816	Öffentliche Beleuchtung und öffentliche Uhren									
8160	Öffentliche Beleuchtung									
Operative Gebarung										
2/8160/811000	Einnahmen aus Vermietung und Verpachtung (Werbeflächen)	2115	3115	14	9.767,25	11.100,00	-1.332,75	10.687,89	11.100,00	-412,11
2/8160/813000	Erträge aus der Auflösung von Investitionszuschüssen (Kapitaltransfers)	2127			23.099,71	20.400,00	2.699,71	0,00	0,00	0,00
2/8160/829000	Sonstige Einnahmen	2116	3116	18	0,00	500,00	-500,00	0,00	500,00	-500,00
SU 21 / 31	Summe Erträge / Einzahlungen operative Gebarung				32.866,96	32.000,00	866,96	10.687,89	11.600,00	-912,11
1/8160/400000	Geringwertige Wirtschaftsgüter	2221	3221	23	823,20	1.500,00	-676,80	823,20	1.500,00	-676,80
1/8160/600100	Strom (Straßenbeleuchtung)	2222	3222	24	41.761,98	38.000,00	3.761,98	41.761,98	38.000,00	3.761,98

		MVAG			Ergebnisrechnung			Finanzierungsrechnung		
		EH	FH	VCQU	RA 2023	VA 2023	RA - VA	RA 2023	VA 2023	RA - VA
1/8160/619000	Instandhaltung von Sonderanlagen	2224	3224	24	713,21	5.100,00	-4.386,79	1.069,13	5.100,00	-4.030,87
1/8160/670000	Versicherungen	2222	3222	24	3.279,19	3.300,00	-20,81	3.279,19	3.300,00	-20,81
1/8160/680200	Planmäßige Abschreibung	2226			61.187,60	61.200,00	-12,40	0,00	0,00	0,00
1/8160/680700	Planmäßige Abschreibung	2226			1.700,93	1.700,00	0,93	0,00	0,00	0,00
1/8160/720109	Kostenbeitrag Wirtschaftshof Arbeiter	2225	3225	24	6.747,92	11.000,00	-4.252,08	6.747,92	11.000,00	-4.252,08
1/8160/720209	Kostenbeitrag Wirtschaftshof Maschinen	2225	3225	24	1.537,01	2.500,00	-962,99	1.537,01	2.500,00	-962,99
1/8160/728000	Entgelte für sonstige Leistungen	2225	3225	24	0,00	500,00	-500,00	0,00	500,00	-500,00
SU 22 / 32	Summe Aufwendungen / Auszahlungen operative Gebarung				117.751,04	124.800,00	-7.048,96	55.218,43	61.900,00	-6.681,57
SA 0 / SA 1	(0) Nettoergebnis (21 - 22) / (1) Geldfluss operative Gebarung (31 - 32)				-84.884,08	-92.800,00	7.915,92	-44.530,54	-50.300,00	5.769,46
SU 23	Summe Haushaltsrücklagen				0,00	0,00	0,00	0,00	0,00	0,00
SA00	Nettoergebnis nach Zuw./Entn. Haushaltsrücklagen (Saldo 0 +/- SU23)				-84.884,08	-92.800,00	7.915,92			
Investive Gebarung										
2/8160/301100	Kapitaltransfer von Ländern (BZ iR)		3331	33	0,00	0,00	0,00	27.200,00	27.200,00	0,00
SU 33	Summe Einzahlungen investive Gebarung							27.200,00	27.200,00	0,00
1/8160/050000	Neuerrichtungen und Erweiterungen		3412	40	0,00	0,00	0,00	0,00	2.500,00	-2.500,00
SU 34	Summe Auszahlungen investive Gebarung							0,00	2.500,00	-2.500,00
SA2	Saldo (2) Geldfluss aus der Investiven Gebarung (33 - 34)							27.200,00	24.700,00	2.500,00
SA3	Saldo (3) Nettofinanzierungssaldo (Saldo 1 + Saldo 2)							-17.330,54	-25.600,00	8.269,46
Finanzierungstätigkeit										
SU 35	Summe Einzahlungen aus der Finanzierungstätigkeit							0,00	0,00	0,00
1/8160/310000	Ausgaben für Finanzierungsleasing (bis 2025)		3615		0,00	0,00	0,00	27.473,70	27.200,00	273,70
SU 36	Summe Auszahlungen aus der Finanzierungstätigkeit							27.473,70	27.200,00	273,70
SA4	Saldo (4) Geldfluss aus der Finanzierungstätigkeit (35 - 36)							-27.473,70	-27.200,00	-273,70
SA5	Saldo (5) Geldfluss aus der voranschlagswirksamen Gebarung (Saldo 3 + Saldo 4)							-44.804,24	-52.800,00	7.995,76
82	Betriebsähnliche Einrichtungen und Betriebe									
820	Wirtschaftshöfe									
8200	Wirtschaftshof									
Operative Gebarung										
2/8200/810109	Leistungserlöse Wirtschaftshof Arbeiter	2114	3114	13	474.542,30	447.500,00	27.042,30	474.542,30	447.500,00	27.042,30
2/8200/810129	Leistungserlöse Wirtschaftshof Arbeiter Loipe	2114	3114	13	16.158,38	63.000,00	-46.841,62	16.158,38	63.000,00	-46.841,62
2/8200/810139	Leistungserlöse Wirtschaftshof Arbeiter Wanderwege	2114	3114	13	83.864,21	110.000,00	-26.135,79	83.864,21	110.000,00	-26.135,79
2/8200/810209	Leistungserlöse Wirtschaftshof Maschinen	2114	3114	13	91.566,25	94.000,00	-2.433,75	91.566,25	94.000,00	-2.433,75

		MVAG			Ergebnisrechnung			Finanzierungsrechnung		
		EH	FH	VCQU	RA 2023	VA 2023	RA - VA	RA 2023	VA 2023	RA - VA
2/8200/810229	Leistungserlöse Wirtschaftshof Maschinen Loipe	2114	3114	13	14.974,53	26.000,00	-11.025,47	14.974,53	26.000,00	-11.025,47
2/8200/810239	Leistungserlöse Wirtschaftshof Maschinen Wanderwege	2114	3114	13	15.729,09	17.000,00	-1.270,91	15.729,09	17.000,00	-1.270,91
2/8200/813000	Erträge aus der Auflösung von Investitionszuschüssen (Kapitaltransfers)	2127			3.664,50	600,00	3.064,50	0,00	0,00	0,00
2/8200/816100	sonstige Kostenersätze	2114	3114	13	40.115,37	15.000,00	25.115,37	40.003,31	15.000,00	25.003,31
2/8200/823000	Zinserträge (Rücklage mit ZMR)	2131	3131	14	1.088,23	0,00	1.088,23	1.088,23	0,00	1.088,23
2/8200/829000	Sonstige Einnahmen	2116	3116	18	8.036,37	10.100,00	-2.063,63	8.036,37	10.100,00	-2.063,63
SU 21 / 31	Summe Erträge / Einzahlungen operative Gebarung				749.739,23	783.200,00	-33.460,77	745.962,67	782.600,00	-36.637,33
1/8200/400000	Geringwertige Wirtschaftsgüter	2221	3221	23	16.404,51	13.000,00	3.404,51	18.869,80	13.000,00	5.869,80
1/8200/452000	Treibstoffe	2221	3221	23	27.470,04	27.000,00	470,04	27.907,97	27.000,00	907,97
1/8200/511000	Geldbezüge für Vertragsbedienstete in handwerklicher Verwendung	2211	3211	20	363.354,29	379.700,00	-16.345,71	363.354,29	379.700,00	-16.345,71
1/8200/523000	Geldbezüge der nicht ganzjährig beschäftigten Arbeiter	2211	3211	20	12.440,41	25.000,00	-12.559,59	12.440,41	25.000,00	-12.559,59
1/8200/563000	Sonstige Aufwandsentschädigungen	2213	3213	20	15.684,88	17.000,00	-1.315,12	15.684,88	17.000,00	-1.315,12
1/8200/565000	Mehrleistungsvergütungen	2211	3211	20	21.599,98	23.000,00	-1.400,02	21.599,98	23.000,00	-1.400,02
1/8200/580000	Dienstgeberbeiträge zum Ausgleichsfonds für Familienbeihilfen	2212	3212	20	15.284,00	16.400,00	-1.116,00	15.284,00	16.400,00	-1.116,00
1/8200/582000	Sonstige Dienstgeberbeiträge zur sozialen Sicherheit	2212	3212	20	87.216,38	94.000,00	-6.783,62	87.216,38	94.000,00	-6.783,62
1/8200/582200	Abfertigungsversicherung (Prämienzahlung)	2212	3212	20	15.966,30	16.000,00	-33,70	15.966,30	16.000,00	-33,70
1/8200/592000	Dotierung von Rückstellungen für Jubiläumsszuwendungen	2214			6.812,75	4.000,00	2.812,75	0,00	0,00	0,00
1/8200/593000	Dotierung von Rückstellungen für nicht konsumierte Urlaube	2214			12.214,46	0,00	12.214,46	0,00	0,00	0,00
1/8200/600100	Strom	2222	3222	24	33.070,82	44.600,00	-11.529,18	35.802,71	44.600,00	-8.797,29
1/8200/614000	Instandhaltung von Gebäuden	2224	3224	24	962,02	2.000,00	-1.037,98	1.007,58	2.000,00	-992,42
1/8200/616000	Instandhaltung von Maschinen	2224	3224	24	3.008,97	5.000,00	-1.991,03	3.538,94	5.000,00	-1.461,06
1/8200/617000	Instandhaltung von Fahrzeugen	2224	3224	24	60.016,29	40.000,00	20.016,29	53.787,66	40.000,00	13.787,66
1/8200/631000	Telekommunikationsdienste	2222	3222	24	1.036,78	1.500,00	-463,22	1.036,78	1.500,00	-463,22
1/8200/670000	Versicherungen	2222	3222	24	12.554,22	13.000,00	-445,78	12.554,22	13.000,00	-445,78
1/8200/680300	Planmäßige Abschreibung	2226			26.533,14	18.100,00	8.433,14	0,00	0,00	0,00
1/8200/680500	Planmäßige Abschreibung	2226			828,04	0,00	828,04	0,00	0,00	0,00
1/8200/680600	Planmäßige Abschreibung	2226			30.077,70	27.700,00	2.377,70	0,00	0,00	0,00
1/8200/680700	Planmäßige Abschreibung	2226			7.076,61	6.700,00	376,61	0,00	0,00	0,00
1/8200/700000	Mietaufwand (BUWOG)	2223	3223	24	3.798,06	3.800,00	-1,94	3.798,06	3.800,00	-1,94
1/8200/710000	Öffentliche Abgaben, ohne Gebühren gemäß FAG	2225	3225	24	866,40	1.000,00	-133,60	866,40	1.000,00	-133,60
1/8200/710100	KESt (Rücklage mit ZMR)	2225	3225	24	272,07	0,00	272,07	272,07	0,00	272,07

		MVAG			Ergebnisrechnung			Finanzierungsrechnung		
		EH	FH	VCQU	RA 2023	VA 2023	RA - VA	RA 2023	VA 2023	RA - VA
1/8200/711000	Gebühren gemäß FAG (Wasser, Kanal, Müll)	2225	3225	24	2.585,37	2.800,00	-214,63	2.585,37	2.800,00	-214,63
1/8200/720109	Kostenbeitrag Wirtschaftshof Arbeiter	2225	3225	24	22.700,57	23.000,00	-299,43	22.700,57	23.000,00	-299,43
1/8200/720209	Kostenbeitrag Wirtschaftshof Maschinen	2225	3225	24	584,68	1.100,00	-515,32	584,68	1.100,00	-515,32
1/8200/724000	Reisegebühren	2225	3225	24	106,42	300,00	-193,58	106,42	300,00	-193,58
1/8200/728000	Entgelte für sonstige Leistungen	2225	3225	24	1.410,01	1.000,00	410,01	3.610,81	1.000,00	2.610,81
1/8200/772000	Kapitaltransfers an Gemeinde Feld am See (IKZ)	2231		43	19.280,19	19.300,00	-19,81	0,00	0,00	0,00
SU 22 / 32	Summe Aufwendungen / Auszahlungen operative Gebarung				821.216,36	826.000,00	-4.783,64	720.576,28	750.200,00	-29.623,72
SA 0 / SA 1	(0) Nettoergebnis (21 - 22) / (1) Geldfluss operative Gebarung (31 - 32)				-71.477,13	-42.800,00	-28.677,13	25.386,39	32.400,00	-7.013,61
2/8200/894000	Entnahmen von zweckgebundenen Haushaltsrücklagen	2301			79.594,20	90.200,00	-10.605,80	0,00	0,00	0,00
1/8200/794000	Zuweisung an zweckgebundene Haushaltsrücklagen	2401			831,52	0,00	-831,52	0,00	0,00	0,00
SU 23	Summe Haushaltsrücklagen				78.762,68	90.200,00	-11.437,32	0,00	0,00	0,00
SA00	Nettoergebnis nach Zuw./Entn. Haushaltsrücklagen (Saldo 0 +/- SU23)				7.285,55	47.400,00	-40.114,45			
Investive Gebarung										
2/8200/301200	Kapitaltransfer von Ländern (IKZ)		3331	33	0,00	0,00	0,00	19.280,00	19.300,00	-20,00
SU 33	Summe Einzahlungen investive Gebarung							19.280,00	19.300,00	-20,00
1/8200/010000	Dacherneuerung (WiHo Gebäude)		3413	40	0,00	0,00	0,00	76.467,20	90.200,00	-13.732,80
1/8200/020000	Maschinen und masch. Anlagen		3414	41	0,00	0,00	0,00	10.092,82	13.900,00	-3.807,18
1/8200/042000	Betriebsausstattung		3415	41	0,00	0,00	0,00	3.012,03	2.500,00	512,03
1/8200/772000	Kapitaltransfers an Gemeinde Feld am See (IKZ)		3431	43	0,00	0,00	0,00	19.280,19	19.300,00	-19,81
SU 34	Summe Auszahlungen investive Gebarung							108.852,24	125.900,00	-17.047,76
SA2	Saldo (2) Geldfluss aus der Investiven Gebarung (33 - 34)							-89.572,24	-106.600,00	17.027,76
SA3	Saldo (3) Nettofinanzierungssaldo (Saldo 1 + Saldo 2)							-64.185,85	-74.200,00	10.014,15
Finanzierungstätigkeit										
SU 35	Summe Einzahlungen aus der Finanzierungstätigkeit							0,00	0,00	0,00
1/8200/310110	Verbindlichkeiten aus Finanzierungsleasing (BKS) - Multicar (2020-2025)		3615		0,00	0,00	0,00	24.531,50	24.000,00	531,50
1/8200/310120	Verbindlichkeiten aus Finanzierungsleasing (VB) - Trägergeräte (2020-2025)		3615		0,00	0,00	0,00	21.135,42	21.000,00	135,42
SU 36	Summe Auszahlungen aus der Finanzierungstätigkeit							45.666,92	45.000,00	666,92
SA4	Saldo (4) Geldfluss aus der Finanzierungstätigkeit (35 - 36)							-45.666,92	-45.000,00	-666,92
SA5	Saldo (5) Geldfluss aus der voranschlagswirksamen Gebarung (Saldo 3 + Saldo 4)							-109.852,77	-119.200,00	9.347,23

	MVAG	MVAG	VCQU	Ergebnisrechnung			Finanzierungsrechnung			
				EH	FH		RA 2023	VA 2023	RA - VA	RA 2023
83	Betriebsähnliche Einrichtungen und Betriebe (Fortsetzung)									
833	Hallenbäder									
8330	Hallenbäder (Therne)									
Operative Gebarung										
SU 21 / 31	Summe Erträge / Einzahlungen operative Gebarung			0,00	0,00	0,00	0,00	0,00	0,00	
1/8330/720109	Kostenbeitrag Wirtschaftshof Arbeiter	2225	3225	24	1.070,65	1.500,00	-429,35	1.070,65	1.500,00	-429,35
1/8330/720209	Kostenbeitrag Wirtschaftshof Maschinen	2225	3225	24	26,40	600,00	-573,60	26,40	600,00	-573,60
SU 22 / 32	Summe Aufwendungen / Auszahlungen operative Gebarung				1.097,05	2.100,00	-1.002,95	1.097,05	2.100,00	-1.002,95
SA 0 / SA 1	(0) Nettoergebnis (21 - 22) / (1) Geldfluss operative Gebarung (31 - 32)				-1.097,05	-2.100,00	1.002,95	-1.097,05	-2.100,00	1.002,95
SU 23	Summe Haushaltsrücklagen				0,00	0,00	0,00	0,00	0,00	0,00
SA00	Nettoergebnis nach Zuw./Entn. Haushaltsrücklagen (Saldo 0 +/- SU23)				-1.097,05	-2.100,00	1.002,95			
Investive Gebarung										
SU 33	Summe Einzahlungen investive Gebarung						0,00	0,00	0,00	0,00
SU 34	Summe Auszahlungen investive Gebarung						0,00	0,00	0,00	0,00
SA2	Saldo (2) Geldfluss aus der Investiven Gebarung (33 - 34)						0,00	0,00	0,00	0,00
SA3	Saldo (3) Nettofinanzierungssaldo (Saldo 1 + Saldo 2)						-1.097,05	-2.100,00	1.002,95	1.002,95
Finanzierungstätigkeit										
SU 35	Summe Einzahlungen aus der Finanzierungstätigkeit						0,00	0,00	0,00	0,00
SU 36	Summe Auszahlungen aus der Finanzierungstätigkeit						0,00	0,00	0,00	0,00
SA4	Saldo (4) Geldfluss aus der Finanzierungstätigkeit (35 - 36)						0,00	0,00	0,00	0,00
SA5	Saldo (5) Geldfluss aus der voranschlagswirksamen Gebarung (Saldo 3 + Saldo 4)						-1.097,05	-2.100,00	1.002,95	1.002,95
8331	Thermalwasser St. Kathrein									
Operative Gebarung										
2/8331/828000	Rückersätze von Betriebskosten von IG Thermen	2116	3116	18	36.288,86	35.000,00	1.288,86	24.471,24	25.000,00	-528,76
2/8331/829000	Erlös Thermalwasser (Römerbad)	2116	3116	18	139.595,25	140.000,00	-404,75	137.128,20	140.000,00	-2.871,80
SU 21 / 31	Summe Erträge / Einzahlungen operative Gebarung				175.884,11	175.000,00	884,11	161.599,44	165.000,00	-3.400,56
1/8331/600100	Strom	2222	3222	24	36.472,31	29.000,00	7.472,31	36.472,31	29.000,00	7.472,31
1/8331/700000	Thermalwasser-Pacht (kath. Pfarre)	2223	3223	24	31.098,92	30.000,00	1.098,92	31.098,92	30.000,00	1.098,92
1/8331/710000	Öffentliche Abgaben (KÖSt)	2225	3225	24	5.223,34	500,00	4.723,34	5.223,34	500,00	4.723,34
1/8331/720109	Kostenbeitrag Wirtschaftshof Arbeiter	2225	3225	24	995,94	2.000,00	-1.004,06	995,94	2.000,00	-1.004,06
1/8331/720209	Kostenbeitrag Wirtschaftshof Maschinen	2225	3225	24	10,56	600,00	-589,44	10,56	600,00	-589,44
1/8331/728000	Entgelte für sonstige Leistungen	2225	3225	24	0,00	100,00	-100,00	0,00	100,00	-100,00
1/8331/755000	Transferzahlungen an IG Thermen (Anteil Thermalwassererlös)	2233	3233	27	68.570,85	69.000,00	-429,15	123.493,97	123.500,00	-6,03
SU 22 / 32	Summe Aufwendungen / Auszahlungen operative Gebarung				142.371,92	131.200,00	11.171,92	197.295,04	185.700,00	11.595,04

	MVAG	MVAG	VCQU	Ergebnisrechnung			Finanzierungsrechnung			
				EH	FH	RA 2023	VA 2023	RA - VA	RA 2023	VA 2023
SA 0 / SA 1	(0) Nettoergebnis (21 - 22) / (1) Geldfluss operative Gebarung (31 - 32)			33.512,19	43.800,00	-10.287,81	-35.695,60	-20.700,00	-14.995,60	
SU 23	Summe Haushaltsrücklagen			0,00	0,00	0,00	0,00	0,00	0,00	
SA00	Nettoergebnis nach Zuw./Entn. Haushaltsrücklagen (Saldo 0 +/- SU23)			33.512,19	43.800,00	-10.287,81				
Investive Gebarung										
SU 33	Summe Einzahlungen investive Gebarung						0,00	0,00	0,00	
SU 34	Summe Auszahlungen investive Gebarung						0,00	0,00	0,00	
SA2	Saldo (2) Geldfluss aus der Investiven Gebarung (33 - 34)						0,00	0,00	0,00	
SA3	Saldo (3) Nettofinanzierungssaldo (Saldo 1 + Saldo 2)						-35.695,60	-20.700,00	-14.995,60	
Finanzierungstätigkeit										
SU 35	Summe Einzahlungen aus der Finanzierungstätigkeit						0,00	0,00	0,00	
SU 36	Summe Auszahlungen aus der Finanzierungstätigkeit						0,00	0,00	0,00	
SA4	Saldo (4) Geldfluss aus der Finanzierungstätigkeit (35 - 36)						0,00	0,00	0,00	
SA5	Saldo (5) Geldfluss aus der voranschlagswirksamen Gebarung (Saldo 3 + Saldo 4)						-35.695,60	-20.700,00	-14.995,60	
839	Sonstige Betriebe und betriebsähnliche Einrichtungen									
8391	Maibrunnparkplatz									
Operative Gebarung										
2/8391/813000	Erträge aus der Auflösung von Investitionszuschüssen (Kapitaltransfers)	2127			7.119,78	7.100,00	19,78	0,00	0,00	0,00
2/8391/861100	BZ iR - Zinsen KRegF-Darlehen (operative Gebarung)	2121	3121	15	7.600,00	7.600,00	0,00	7.600,00	7.600,00	0,00
SU 21 / 31	Summe Erträge / Einzahlungen operative Gebarung				14.719,78	14.700,00	19,78	7.600,00	7.600,00	0,00
1/8391/650100	Zinsen für Finanzschulden (KRegF-Darlehen)	2241	3241	25	7.646,27	7.600,00	46,27	7.646,27	7.600,00	46,27
1/8391/680200	Planmäßige Abschreibung	2226			42.636,14	42.600,00	36,14	0,00	0,00	0,00
SU 22 / 32	Summe Aufwendungen / Auszahlungen operative Gebarung				50.282,41	50.200,00	82,41	7.646,27	7.600,00	46,27
SA 0 / SA 1	(0) Nettoergebnis (21 - 22) / (1) Geldfluss operative Gebarung (31 - 32)				-35.562,63	-35.500,00	-62,63	-46,27	0,00	-46,27
SU 23	Summe Haushaltsrücklagen				0,00	0,00	0,00	0,00	0,00	0,00
SA00	Nettoergebnis nach Zuw./Entn. Haushaltsrücklagen (Saldo 0 +/- SU23)				-35.562,63	-35.500,00	-62,63			
Investive Gebarung										
2/8391/301100	BZ iR - Tilgung KRegF-Darlehen (Kapitaltransfer)		3331	33	0,00	0,00	0,00	91.300,00	91.300,00	0,00
SU 33	Summe Einzahlungen investive Gebarung							91.300,00	91.300,00	0,00
SU 34	Summe Auszahlungen investive Gebarung							0,00	0,00	0,00
SA2	Saldo (2) Geldfluss aus der Investiven Gebarung (33 - 34)							91.300,00	91.300,00	0,00
SA3	Saldo (3) Nettofinanzierungssaldo (Saldo 1 + Saldo 2)							91.253,73	91.300,00	-46,27
Finanzierungstätigkeit										
SU 35	Summe Einzahlungen aus der Finanzierungstätigkeit							0,00	0,00	0,00

		MVAG			Ergebnisrechnung			Finanzierungsrechnung		
		EH	FH	VCQU	RA 2023	VA 2023	RA - VA	RA 2023	VA 2023	RA - VA
1/8391/341000	Investitionsdarlehen (KRegF)		3611	64	0,00	0,00	0,00	91.164,46	91.300,00	-135,54
SU 36	Summe Auszahlungen aus der Finanzierungstätigkeit							91.164,46	91.300,00	-135,54
SA4	Saldo (4) Geldfluss aus der Finanzierungstätigkeit (35 – 36)							-91.164,46	-91.300,00	135,54
SA5	Saldo (5) Geldfluss aus der voranschlagswirksamen Gebarung (Saldo 3 + Saldo 4)							89,27	0,00	89,27
84	Liegenschaften, Wohn- und Geschäftsgebäude									
840	Grundbesitz									
8400	Grundbesitz									
Operative Gebarung										
2/8400/811000	Pachterträge	2115	3115	14	2.697,01	2.800,00	-102,99	2.697,01	2.800,00	-102,99
SU 21 / 31	Summe Erträge / Einzahlungen operative Gebarung				2.697,01	2.800,00	-102,99	2.697,01	2.800,00	-102,99
1/8400/670000	Versicherungen	2222	3222	24	2.314,96	2.300,00	14,96	2.314,96	2.300,00	14,96
1/8400/710000	Öffentliche Abgaben, ohne Gebühren gemäß FAG	2225	3225	24	0,00	100,00	-100,00	0,00	100,00	-100,00
1/8400/711000	Gebühren gemäß FAG (Grundsteuer)	2225	3225	24	1.966,52	2.100,00	-133,48	1.966,52	2.100,00	-133,48
1/8400/728000	Entgelte für sonstige Leistungen	2225	3225	24	2.514,07	1.800,00	714,07	1.723,07	1.800,00	-76,93
SU 22 / 32	Summe Aufwendungen / Auszahlungen operative Gebarung				6.795,55	6.300,00	495,55	6.004,55	6.300,00	-295,45
SA 0 / SA 1	(0) Nettoergebnis (21 - 22) / (1) Geldfluss operative Gebarung (31 – 32)				-4.098,54	-3.500,00	-598,54	-3.307,54	-3.500,00	192,46
SU 23	Summe Haushaltsrücklagen				0,00	0,00	0,00	0,00	0,00	0,00
SA00	Nettoergebnis nach Zuw./Entn. Haushaltsrücklagen (Saldo 0 +/- SU23)				-4.098,54	-3.500,00	-598,54			
Investive Gebarung										
SU 33	Summe Einzahlungen investive Gebarung							0,00	0,00	0,00
SU 34	Summe Auszahlungen investive Gebarung							0,00	0,00	0,00
SA2	Saldo (2) Geldfluss aus der Investiven Gebarung (33 – 34)							0,00	0,00	0,00
SA3	Saldo (3) Nettofinanzierungssaldo (Saldo 1 + Saldo 2)							-3.307,54	-3.500,00	192,46
Finanzierungstätigkeit										
SU 35	Summe Einzahlungen aus der Finanzierungstätigkeit							0,00	0,00	0,00
SU 36	Summe Auszahlungen aus der Finanzierungstätigkeit							0,00	0,00	0,00
SA4	Saldo (4) Geldfluss aus der Finanzierungstätigkeit (35 – 36)							0,00	0,00	0,00
SA5	Saldo (5) Geldfluss aus der voranschlagswirksamen Gebarung (Saldo 3 + Saldo 4)							-3.307,54	-3.500,00	192,46
8403	GK Lercher (Erweiterung WiHo-Areal in Zirkitzen)									
Operative Gebarung										
2/8403/861100	BZ iR - Zinsen KRegF-Darlehen (operative Gebarung)	2121	3121	15	700,00	700,00	0,00	700,00	700,00	0,00
SU 21 / 31	Summe Erträge / Einzahlungen operative Gebarung				700,00	700,00	0,00	700,00	700,00	0,00

		MVAG			Ergebnisrechnung			Finanzierungsrechnung		
		EH	FH	VCQU	RA 2023	VA 2023	RA - VA	RA 2023	VA 2023	RA - VA
1/8403/650300	Zinsen für Darlehen Lercher (KRegF)	2241	3241	25	639,87	600,00	39,87	639,87	600,00	39,87
SU 22 / 32	Summe Aufwendungen / Auszahlungen operative Gebarung				639,87	600,00	39,87	639,87	600,00	39,87
SA 0 / SA 1	(0) Nettoergebnis (21 - 22) / (1) Geldfluss operative Gebarung (31 - 32)				60,13	100,00	-39,87	60,13	100,00	-39,87
SU 23	Summe Haushaltsrücklagen				0,00	0,00	0,00	0,00	0,00	0,00
SA00	Nettoergebnis nach Zuw./Entn. Haushaltsrücklagen (Saldo 0 +/- SU23)				60,13	100,00	-39,87			
Investive Gebarung										
2/8403/301100	BZ iR - Tilgung KRegF-Darlehen (Kapitaltransfer)		3331	33	0,00	0,00	0,00	42.800,00	42.800,00	0,00
SU 33	Summe Einzahlungen investive Gebarung							42.800,00	42.800,00	0,00
SU 34	Summe Auszahlungen investive Gebarung							0,00	0,00	0,00
SA2	Saldo (2) Geldfluss aus der Investiven Gebarung (33 - 34)							42.800,00	42.800,00	0,00
SA3	Saldo (3) Nettofinanzierungssaldo (Saldo 1 + Saldo 2)							42.860,13	42.900,00	-39,87
Finanzierungstätigkeit										
SU 35	Summe Einzahlungen aus der Finanzierungstätigkeit							0,00	0,00	0,00
1/8403/341400	Investitionsdarlehen (KRegF)		3611	64	0,00	0,00	0,00	42.658,25	42.700,00	-41,75
SU 36	Summe Auszahlungen aus der Finanzierungstätigkeit							42.658,25	42.700,00	-41,75
SA4	Saldo (4) Geldfluss aus der Finanzierungstätigkeit (35 - 36)							-42.658,25	-42.700,00	41,75
SA5	Saldo (5) Geldfluss aus der voranschlagswirksamen Gebarung (Saldo 3 + Saldo 4)							201,88	200,00	1,88
8404	GK Pulverer (Maibrunn Talstation)									
Operative Gebarung										
2/8404/861100	BZ iR - Zinsen KRegF-Darlehen (operative Gebarung)	2121	3121	15	1.900,00	1.900,00	0,00	1.900,00	1.900,00	0,00
SU 21 / 31	Summe Erträge / Einzahlungen operative Gebarung				1.900,00	1.900,00	0,00	1.900,00	1.900,00	0,00
1/8404/650100	Zinsen für Finanzschulden (KRegF-Darlehen)	2241	3241	25	1.585,24	1.600,00	-14,76	1.585,24	1.600,00	-14,76
SU 22 / 32	Summe Aufwendungen / Auszahlungen operative Gebarung				1.585,24	1.600,00	-14,76	1.585,24	1.600,00	-14,76
SA 0 / SA 1	(0) Nettoergebnis (21 - 22) / (1) Geldfluss operative Gebarung (31 - 32)				314,76	300,00	14,76	314,76	300,00	14,76
SU 23	Summe Haushaltsrücklagen				0,00	0,00	0,00	0,00	0,00	0,00
SA00	Nettoergebnis nach Zuw./Entn. Haushaltsrücklagen (Saldo 0 +/- SU23)				314,76	300,00	14,76			
Investive Gebarung										
2/8404/301100	BZ iR - Tilgung KRegF-Darlehen (Kapitaltransfer)		3331	33	0,00	0,00	0,00	30.500,00	30.500,00	0,00
SU 33	Summe Einzahlungen investive Gebarung							30.500,00	30.500,00	0,00
SU 34	Summe Auszahlungen investive Gebarung							0,00	0,00	0,00
SA2	Saldo (2) Geldfluss aus der Investiven Gebarung (33 - 34)							30.500,00	30.500,00	0,00
SA3	Saldo (3) Nettofinanzierungssaldo (Saldo 1 + Saldo 2)							30.814,76	30.800,00	14,76
Finanzierungstätigkeit										
SU 35	Summe Einzahlungen aus der Finanzierungstätigkeit							0,00	0,00	0,00

		MVAG			Ergebnisrechnung			Finanzierungsrechnung		
		EH	FH	VCQU	RA 2023	VA 2023	RA - VA	RA 2023	VA 2023	RA - VA
1/8404/341000	Investitionsdarlehen (KRegF)		3611	64	0,00	0,00	0,00	25.833,67	25.900,00	-66,33
SU 36	Summe Auszahlungen aus der Finanzierungstätigkeit							25.833,67	25.900,00	-66,33
SA4	Saldo (4) Geldfluss aus der Finanzierungstätigkeit (35 – 36)							-25.833,67	-25.900,00	66,33
SA5	Saldo (5) Geldfluss aus der voranschlagswirksamen Gebarung (Saldo 3 + Saldo 4)							4.981,09	4.900,00	81,09
8405	GK Ortner lt. Optionsvertrag									
	Operative Gebarung									
SU 21 / 31	Summe Erträge / Einzahlungen operative Gebarung				0,00	0,00	0,00	0,00	0,00	0,00
SU 22 / 32	Summe Aufwendungen / Auszahlungen operative Gebarung				0,00	0,00	0,00	0,00	0,00	0,00
SA 0 / SA 1	(0) Nettoergebnis (21 - 22) / (1) Geldfluss operative Gebarung (31 – 32)				0,00	0,00	0,00	0,00	0,00	0,00
SU 23	Summe Haushaltsrücklagen				0,00	0,00	0,00	0,00	0,00	0,00
SA00	Nettoergebnis nach Zuw./Entn. Haushaltsrücklagen (Saldo 0 +/- SU23)				0,00	0,00	0,00	0,00	0,00	0,00
	Investive Gebarung									
SU 33	Summe Einzahlungen investive Gebarung							0,00	0,00	0,00
1/8405/001000	Unbebaute Grundstücke		3412	40	0,00	0,00	0,00	0,00	590.000,00	-590.000,00
SU 34	Summe Auszahlungen investive Gebarung							0,00	590.000,00	-590.000,00
SA2	Saldo (2) Geldfluss aus der Investiven Gebarung (33 – 34)							0,00	-590.000,00	590.000,00
SA3	Saldo (3) Nettofinanzierungssaldo (Saldo 1 + Saldo 2)							0,00	-590.000,00	590.000,00
	Finanzierungstätigkeit									
2/8405/341000	Investitionsdarlehen (KRegF)		3511	54	0,00	0,00	0,00	0,00	590.000,00	-590.000,00
SU 35	Summe Einzahlungen aus der Finanzierungstätigkeit							0,00	590.000,00	-590.000,00
SU 36	Summe Auszahlungen aus der Finanzierungstätigkeit							0,00	0,00	0,00
SA4	Saldo (4) Geldfluss aus der Finanzierungstätigkeit (35 – 36)							0,00	590.000,00	-590.000,00
SA5	Saldo (5) Geldfluss aus der voranschlagswirksamen Gebarung (Saldo 3 + Saldo 4)							0,00	0,00	0,00
85	Betriebe mit marktbestimmter Tätigkeit									
850	Betriebe der Wasserversorgung									
8500	Gemeindewasserversorgungsanlage									
	Operative Gebarung									
2/8500/813000	Erträge aus der Auflösung von Investitionszuschüssen (Kapitaltransfers)	2127			86.184,06	74.800,00	11.384,06	0,00	0,00	0,00
2/8500/817200	Erträge a. d. Auflösung v. Rückstellungen - nicht konsumierte Urlaube	2117			98,55	0,00	98,55	0,00	0,00	0,00
2/8500/823000	Zinserträge (Rücklage mit ZMR)	2131	3131	14	1.131,47	0,00	1.131,47	1.131,47	0,00	1.131,47
2/8500/829000	Sonstige Einnahmen (ua Versicherung)	2116	3116	18	421,44	1.500,00	-1.078,56	421,44	1.500,00	-1.078,56
2/8500/852100	Wasserbezugsgebühren	2113	3113	12	220.260,12	231.000,00	-10.739,88	220.361,34	231.000,00	-10.638,66
2/8500/852200	Wasserbereitstellungsgebühren	2113	3113	12	74.723,44	75.000,00	-276,56	75.393,35	75.000,00	393,35

		MVAG			Ergebnisrechnung			Finanzierungsrechnung		
		EH	FH	VCQU	RA 2023	VA 2023	RA - VA	RA 2023	VA 2023	RA - VA
2/8500/860000	KPC-Förderung Zinsen BA 1 (bis 2035) und BA 10 (bis 2046)	2121	3121	15	1.886,03	1.600,00	286,03	1.886,03	1.600,00	286,03
2/8500/860001	KPC-Förderung (alt)	2121	3121	15	0,00	300,00	-300,00	0,00	300,00	-300,00
SU 21 / 31	Summe Erträge / Einzahlungen operative Gebarung				384.705,11	384.200,00	505,11	299.193,63	309.400,00	-10.206,37
1/8500/400000	Geringwertige Wirtschaftsgüter	2221	3221	23	19.766,29	15.000,00	4.766,29	19.766,29	15.000,00	4.766,29
1/8500/452000	Treibstoffe	2221	3221	23	2.361,35	2.500,00	-138,65	2.409,67	2.500,00	-90,33
1/8500/510000	Geldbezüge der Vertragsbediensteten der Verwaltung	2211	3211	20	7.040,48	7.600,00	-559,52	7.040,48	7.600,00	-559,52
1/8500/565000	Mehrleistungsvergütungen	2211	3211	20	1.442,16	1.500,00	-57,84	1.442,16	1.500,00	-57,84
1/8500/580000	Dienstgeberbeiträge zum Ausgleichsfonds für Familienbeihilfen	2212	3212	20	313,92	400,00	-86,08	313,92	400,00	-86,08
1/8500/582000	Sonstige Dienstgeberbeiträge zur sozialen Sicherheit	2212	3212	20	1.770,40	2.000,00	-229,60	1.770,40	2.000,00	-229,60
1/8500/592000	Dotierung von Rückstellungen für Jubiläumsszuwendungen	2214			156,03	100,00	56,03	0,00	0,00	0,00
1/8500/600100	Strom	2222	3222	24	16.851,61	9.000,00	7.851,61	16.851,61	9.000,00	7.851,61
1/8500/611100	Wiederherstellung Katastrophenschäden	2224	3224	24	0,00	0,00	0,00	8.884,69	8.900,00	-15,31
1/8500/612000	Instandhaltung von Wasserbauten und -anlagen	2224	3224	24	19.102,82	42.800,00	-23.697,18	19.671,32	42.800,00	-23.128,68
1/8500/617000	Instandhaltung von Fahrzeugen	2224	3224	24	625,60	3.000,00	-2.374,40	892,85	3.000,00	-2.107,15
1/8500/630000	Postdienste	2222	3222	24	1.485,36	1.500,00	-14,64	1.485,36	1.500,00	-14,64
1/8500/631000	Telekommunikationsdienste	2222	3222	24	338,73	1.500,00	-1.161,27	338,73	1.500,00	-1.161,27
1/8500/640200	Beratungskosten	2222	3222	24	13.331,42	15.000,00	-1.668,58	22.405,67	24.000,00	-1.594,33
1/8500/670000	Versicherungen	2222	3222	24	1.316,48	1.700,00	-383,52	1.316,48	1.700,00	-383,52
1/8500/680400	Planmäßige Abschreibung	2226			73.409,65	93.000,00	-19.590,35	0,00	0,00	0,00
1/8500/680500	Planmäßige Abschreibung	2226			6.316,16	6.300,00	16,16	0,00	0,00	0,00
1/8500/680600	Planmäßige Abschreibung	2226			293,50	0,00	293,50	0,00	0,00	0,00
1/8500/680700	Planmäßige Abschreibung	2226			9.250,68	9.300,00	-49,32	0,00	0,00	0,00
1/8500/690000	Abschreibung von Forderungen (Schadensfälle)	2225			782,65	4.700,00	-3.917,35	0,00	0,00	0,00
1/8500/710000	Öffentliche Abgaben, ohne Gebühren gemäß FAG	2225	3225	24	19,21	100,00	-80,79	19,21	100,00	-80,79
1/8500/710100	KESt (Rücklage mit ZMR)	2225	3225	24	282,90	0,00	282,90	282,90	0,00	282,90
1/8500/720109	Kostenbeitrag Wirtschaftshof Arbeiter	2225	3225	24	59.422,29	53.000,00	6.422,29	59.422,29	53.000,00	6.422,29
1/8500/720209	Kostenbeitrag Wirtschaftshof Maschinen	2225	3225	24	6.627,44	4.500,00	2.127,44	6.627,44	4.500,00	2.127,44
1/8500/728000	Entgelte für sonstige Leistungen	2225	3225	24	21.151,19	23.300,00	-2.148,81	21.271,07	23.300,00	-2.028,93
SU 22 / 32	Summe Aufwendungen / Auszahlungen operative Gebarung				263.458,32	297.800,00	-34.341,68	192.212,54	202.300,00	-10.087,46
SA 0 / SA 1	(0) Nettoergebnis (21 - 22) / (1) Geldfluss operative Gebarung (31 - 32)				121.246,79	86.400,00	34.846,79	106.981,09	107.100,00	-118,91
1/8500/794000	Zuweisung an zweckgebundene Haushaltsrücklagen	2401			121.246,79	0,00	-121.246,79	0,00	0,00	0,00
SU 23	Summe Haushaltsrücklagen				-121.246,79	0,00	-121.246,79	0,00	0,00	0,00

		MVAG		VCQU	Ergebnisrechnung			Finanzierungsrechnung		
		EH	FH		RA 2023	VA 2023	RA - VA	RA 2023	VA 2023	RA - VA
SA00	Nettoergebnis nach Zuw./Entn. Haushaltsrücklagen (Saldo 0 +/- SU23)				0,00	86.400,00	-86.400,00			
Investive Gebarung										
2/8500/300000	KPC-Förderung Barwert BA 1 (bis 2035) und BA 10 (bis 2046)		3331	33	0,00	0,00	0,00	18.785,97	1.900,00	16.885,97
2/8500/300010	KPC-Förderung (alt)		3331	33	0,00	0,00	0,00	0,00	16.900,00	-16.900,00
2/8500/302000	Kapitaltransfers von Gemeinde Reichenau		3331	33	0,00	0,00	0,00	2.935,00	3.100,00	-165,00
2/8500/307000	einmalige Wasseranschlussbeiträge (Kapitaltransfers)		3334	34	0,00	0,00	0,00	49.651,25	47.000,00	2.651,25
SU 33	Summe Einzahlungen investive Gebarung							71.372,22	68.900,00	2.472,22
1/8500/042000	Betriebsausstattung		3415	41	0,00	0,00	0,00	5.870,00	7.800,00	-1.930,00
SU 34	Summe Auszahlungen investive Gebarung							5.870,00	7.800,00	-1.930,00
SA2	Saldo (2) Geldfluss aus der Investiven Gebarung (33 – 34)							65.502,22	61.100,00	4.402,22
SA3	Saldo (3) Nettofinanzierungssaldo (Saldo 1 + Saldo 2)							172.483,31	168.200,00	4.283,31
Finanzierungstätigkeit										
SU 35	Summe Einzahlungen aus der Finanzierungstätigkeit							0,00	0,00	0,00
SU 36	Summe Auszahlungen aus der Finanzierungstätigkeit							0,00	0,00	0,00
SA4	Saldo (4) Geldfluss aus der Finanzierungstätigkeit (35 – 36)							0,00	0,00	0,00
SA5	Saldo (5) Geldfluss aus der voranschlagswirksamen Gebarung (Saldo 3 + Saldo 4)							172.483,31	168.200,00	4.283,31
8502	Hochbehälter Oswaldi									
Operative Gebarung										
2/8502/813000	Erträge aus der Auflösung von Investitionszuschüssen (Kapitaltransfers)		2127		2.430,62	6.300,00	-3.869,38	0,00	0,00	0,00
SU 21 / 31	Summe Erträge / Einzahlungen operative Gebarung				2.430,62	6.300,00	-3.869,38	0,00	0,00	0,00
1/8502/650000	Zinsen für Finanzschulden in Euro	2241	3241	25	32.819,20	3.700,00	29.119,20	32.819,20	3.700,00	29.119,20
1/8502/680000	Planmäßige Abschreibung	2226			0,00	31.200,00	-31.200,00	0,00	0,00	0,00
1/8502/680400	Planmäßige Abschreibung	2226			39.087,27	0,00	39.087,27	0,00	0,00	0,00
SU 22 / 32	Summe Aufwendungen / Auszahlungen operative Gebarung				71.906,47	34.900,00	37.006,47	32.819,20	3.700,00	29.119,20
SA 0 / SA 1	(0) Nettoergebnis (21 - 22) / (1) Geldfluss operative Gebarung (31 – 32)				-69.475,85	-28.600,00	-40.875,85	-32.819,20	-3.700,00	-29.119,20
1/8502/794000	Zuweisung an zweckgebundene Haushaltsrücklagen	2401			80.200,00	80.200,00	0,00	0,00	0,00	0,00
SU 23	Summe Haushaltsrücklagen				-80.200,00	-80.200,00	0,00	0,00	0,00	0,00
SA00	Nettoergebnis nach Zuw./Entn. Haushaltsrücklagen (Saldo 0 +/- SU23)				-149.675,85	-108.800,00	-40.875,85			
Investive Gebarung										
SU 33	Summe Einzahlungen investive Gebarung							0,00	0,00	0,00
1/8502/060000	Im Bau befindliche Grundstückseinrichtungen (HB Oswaldi)		3412	1 40	0,00	0,00	0,00	388.320,69	414.700,00	-26.379,31
SU 34	Summe Auszahlungen investive Gebarung							388.320,69	414.700,00	-26.379,31

		MVAG			Ergebnisrechnung			Finanzierungsrechnung		
		EH	FH	VCQU	RA 2023	VA 2023	RA - VA	RA 2023	VA 2023	RA - VA
SA2	Saldo (2) Geldfluss aus der Investiven Gebarung (33 – 34)							-388.320,69	-414.700,00	26.379,31
SA3	Saldo (3) Nettofinanzierungssaldo (Saldo 1 + Saldo 2)							-421.139,89	-418.400,00	-2.739,89
Finanzierungstätigkeit										
SU 35	Summe Einzahlungen aus der Finanzierungstätigkeit							0,00	0,00	0,00
1/8502/346100	Investitionsdarlehen von Finanzunternehmen		3614	65	0,00	0,00	0,00	12.204,80	41.300,00	-29.095,20
SU 36	Summe Auszahlungen aus der Finanzierungstätigkeit							12.204,80	41.300,00	-29.095,20
SA4	Saldo (4) Geldfluss aus der Finanzierungstätigkeit (35 – 36)							-12.204,80	-41.300,00	29.095,20
SA5	Saldo (5) Geldfluss aus der voranschlagswirksamen Gebarung (Saldo 3 + Saldo 4)							-433.344,69	-459.700,00	26.355,31
851	Betriebe der Abwasserbeseitigung									
8510	Betriebe der Abwasserbeseitigung									
Operative Gebarung										
2/8510/850000	Kanalanschlussbeiträge	2111	3111	10	32.039,47	50.000,00	-17.960,53	32.039,47	50.000,00	-17.960,53
2/8510/852000	Kanalbenützungsgebühren	2113	3113	12	1.000.799,72	950.000,00	50.799,72	1.000.799,72	950.000,00	50.799,72
SU 21 / 31	Summe Erträge / Einzahlungen operative Gebarung				1.032.839,19	1.000.000,00	32.839,19	1.032.839,19	1.000.000,00	32.839,19
1/8510/755000	Weiterleitung Kanalbenützungsgebühren und -anschlussbeiträge	2233	3233	27	1.032.839,19	1.000.000,00	32.839,19	1.032.839,19	1.000.000,00	32.839,19
SU 22 / 32	Summe Aufwendungen / Auszahlungen operative Gebarung				1.032.839,19	1.000.000,00	32.839,19	1.032.839,19	1.000.000,00	32.839,19
SA 0 / SA 1	(0) Nettoergebnis (21 - 22) / (1) Geldfluss operative Gebarung (31 – 32)				0,00	0,00	0,00	0,00	0,00	0,00
SU 23	Summe Haushaltsrücklagen				0,00	0,00	0,00	0,00	0,00	0,00
SA00	Nettoergebnis nach Zuw./Entn. Haushaltsrücklagen (Saldo 0 +/- SU23)				0,00	0,00	0,00			
Investive Gebarung										
SU 33	Summe Einzahlungen investive Gebarung							0,00	0,00	0,00
SU 34	Summe Auszahlungen investive Gebarung							0,00	0,00	0,00
SA2	Saldo (2) Geldfluss aus der Investiven Gebarung (33 – 34)							0,00	0,00	0,00
SA3	Saldo (3) Nettofinanzierungssaldo (Saldo 1 + Saldo 2)							0,00	0,00	0,00
Finanzierungstätigkeit										
SU 35	Summe Einzahlungen aus der Finanzierungstätigkeit							0,00	0,00	0,00
SU 36	Summe Auszahlungen aus der Finanzierungstätigkeit							0,00	0,00	0,00
SA4	Saldo (4) Geldfluss aus der Finanzierungstätigkeit (35 – 36)							0,00	0,00	0,00
SA5	Saldo (5) Geldfluss aus der voranschlagswirksamen Gebarung (Saldo 3 + Saldo 4)							0,00	0,00	0,00
852	Betriebe der Müllbeseitigung									
8520	Betriebe der Müllbeseitigung									
Operative Gebarung										
2/8520/817200	Erträge a. d. Auflösung v. Rückstellungen - nicht konsumierte Urlaube	2117			394,78	0,00	394,78	0,00	0,00	0,00

		MVAG			Ergebnisrechnung			Finanzierungsrechnung		
		EH	FH	VCQU	RA 2023	VA 2023	RA - VA	RA 2023	VA 2023	RA - VA
2/8520/817500	Erträge a. d. Auflösung v. Rückstellungen - Jubiläumszuwendungen	2117			4.294,28	4.300,00	-5,72	0,00	0,00	0,00
2/8520/823000	Zinserträge (Rücklage mit ZMR)	2131	3131	14	966,83	0,00	966,83	966,83	0,00	966,83
2/8520/829000	Sonstige Einnahmen - Gutschriften	2116	3116	18	15.325,46	25.000,00	-9.674,54	14.142,30	25.000,00	-10.857,70
2/8520/852100	Entsorgungsgebühr	2113	3113	12	295.570,42	306.800,00	-11.229,58	295.122,49	306.800,00	-11.677,51
2/8520/852200	Bereitstellungsgebühr	2113	3113	12	31.833,85	32.000,00	-166,15	32.047,64	32.000,00	47,64
SU 21 / 31	Summe Erträge / Einzahlungen operative Gebarung				348.385,62	368.100,00	-19.714,38	342.279,26	363.800,00	-21.520,74
1/8520/400000	Geringwertige Wirtschaftsgüter (iZm Vorschreibung)	2221	3221	23	99,60	200,00	-100,40	99,60	200,00	-100,40
1/8520/500000	Geldbezüge der Beamten der Verwaltung	2211	3211	20	16.126,40	17.800,00	-1.673,60	16.126,40	17.800,00	-1.673,60
1/8520/510000	Geldbezüge der Vertragsbediensteten der Verwaltung	2211	3211	20	4.693,60	5.100,00	-406,40	4.693,60	5.100,00	-406,40
1/8520/563000	Sonstige Aufwandsentschädigungen	2213	3213	20	690,60	800,00	-109,40	690,60	800,00	-109,40
1/8520/565000	Mehrleistungsvergütungen	2211	3211	20	4.055,88	4.400,00	-344,12	4.055,88	4.400,00	-344,12
1/8520/580000	Dienstgeberbeiträge zum Ausgleichsfonds für Familienbeihilfen	2212	3212	20	316,21	400,00	-83,79	316,21	400,00	-83,79
1/8520/582000	Sonstige Dienstgeberbeiträge zur sozialen Sicherheit	2212	3212	20	1.901,96	2.100,00	-198,04	1.901,96	2.100,00	-198,04
1/8520/592000	Dotierung von Rückstellungen für Jubiläumszuwendungen	2214			104,02	100,00	4,02	0,00	0,00	0,00
1/8520/630000	Postdienste	2222	3222	24	1.332,42	2.000,00	-667,58	1.332,42	2.000,00	-667,58
1/8520/690000	Abschreibung von Forderungen (Schadensfälle)	2225			4.267,82	4.600,00	-332,18	0,00	0,00	0,00
1/8520/710100	KESt (Rücklage mit ZMR)	2225	3225	24	241,76	0,00	241,76	241,76	0,00	241,76
1/8520/728000	Entgelte für sonstige Leistungen	2225	3225	24	162.124,97	150.000,00	12.124,97	161.985,00	150.000,00	11.985,00
1/8520/752000	Verbandsanteile Abfallwirtschaftsverband Spittal/Drau	2231	3231	26	139.932,89	140.000,00	-67,11	139.682,67	140.000,00	-317,33
1/8520/755000	Abgangsdeckung Altstoffsammelzentrum	2233	3233	27	20.455,82	16.200,00	4.255,82	20.455,82	16.200,00	4.255,82
SU 22 / 32	Summe Aufwendungen / Auszahlungen operative Gebarung				356.343,95	343.700,00	12.643,95	351.581,92	339.000,00	12.581,92
SA 0 / SA 1	(0) Nettoergebnis (21 - 22) / (1) Geldfluss operative Gebarung (31 - 32)				-7.958,33	24.400,00	-32.358,33	-9.302,66	24.800,00	-34.102,66
1/8520/794000	Zuweisung an zweckgebundene Haushaltsrücklagen	2401			734,36	0,00	-734,36	0,00	0,00	0,00
SU 23	Summe Haushaltsrücklagen				-734,36	0,00	-734,36	0,00	0,00	0,00
SA00	Nettoergebnis nach Zuw./Entn. Haushaltsrücklagen (Saldo 0 +/- SU23)				-8.692,69	24.400,00	-33.092,69			
Investive Gebarung										
SU 33	Summe Einzahlungen investive Gebarung							0,00	0,00	0,00
SU 34	Summe Auszahlungen investive Gebarung							0,00	0,00	0,00
SA2	Saldo (2) Geldfluss aus der Investiven Gebarung (33 - 34)							0,00	0,00	0,00
SA3	Saldo (3) Nettofinanzierungssaldo (Saldo 1 + Saldo 2)							-9.302,66	24.800,00	-34.102,66

		MVAG			Ergebnisrechnung			Finanzierungsrechnung		
		MVAG EH	MVAG FH	VCQU	RA 2023	VA 2023	RA - VA	RA 2023	VA 2023	RA - VA
Finanzierungstätigkeit										
SU 35	Summe Einzahlungen aus der Finanzierungstätigkeit							0,00	0,00	0,00
SU 36	Summe Auszahlungen aus der Finanzierungstätigkeit							0,00	0,00	0,00
SA4	Saldo (4) Geldfluss aus der Finanzierungstätigkeit (35 – 36)							0,00	0,00	0,00
SA5	Saldo (5) Geldfluss aus der voranschlagswirksamen Gebarung (Saldo 3 + Saldo 4)							-9.302,66	24.800,00	-34.102,66
8521 Altsoffsammelzentrum (BKK und Reichenau)										
Operative Gebarung										
2/8521/808010	Veräußerung von Altmaterial - Gemeinde BKK	2116	3116	16	2.697,58	6.500,00	-3.802,42	2.697,58	6.500,00	-3.802,42
2/8521/808020	Veräußerung von Altmaterial - Gemeinde Reichenau	2116	3116	16	2.462,38	4.000,00	-1.537,62	2.462,38	4.000,00	-1.537,62
2/8521/813000	Erträge aus der Auflösung von Investitionszuschüssen (Kapitaltransfers)		2127		15.599,01	15.600,00	-0,99	0,00	0,00	0,00
2/8521/852000	Gebühren - Gemeinde BKK	2113	3113	12	10.924,01	8.900,00	2.024,01	10.924,01	8.900,00	2.024,01
2/8521/852010	Gebühren - Gemeinde Reichenau	2113	3113	12	6.783,37	5.900,00	883,37	6.783,37	5.900,00	883,37
2/8521/862000	Transferzahlung Anteil Gemeinde BKK (55% aus Müllhaushalt)	2121	3121	15	20.455,82	16.200,00	4.255,82	20.455,82	16.200,00	4.255,82
2/8521/862010	Transferzahlung Anteil Gemeinde Reichenau (45% für Abgangsdeckung ASZ)	2121	3121	15	14.587,59	13.400,00	1.187,59	13.132,09	13.400,00	-267,91
SU 21 / 31	Summe Erträge / Einzahlungen operative Gebarung				73.509,76	70.500,00	3.009,76	56.455,25	54.900,00	1.555,25
1/8521/619000	Instandhaltung von Sonderanlagen	2224	3224	24	0,00	1.000,00	-1.000,00	0,00	1.000,00	-1.000,00
1/8521/630000	Postdienste	2222	3222	24	0,00	100,00	-100,00	0,00	100,00	-100,00
1/8521/631000	Telekommunikationsdienste	2222	3222	24	538,80	500,00	38,80	538,80	500,00	38,80
1/8521/680500	Planmäßige Abschreibung	2226			35.829,26	35.800,00	29,26	0,00	0,00	0,00
1/8521/680700	Planmäßige Abschreibung	2226			1.793,70	1.800,00	-6,30	0,00	0,00	0,00
1/8521/700000	Miete Kassensystem	2223	3223	24	292,82	300,00	-7,18	292,82	300,00	-7,18
1/8521/720109	Kostenbeitrag Wirtschaftshof Arbeiter	2225	3225	24	11.630,31	11.000,00	630,31	11.630,31	11.000,00	630,31
1/8521/720209	Kostenbeitrag Wirtschaftshof Maschinen	2225	3225	24	1.694,90	1.000,00	694,90	1.694,90	1.000,00	694,90
1/8521/728000	Entgelte für sonstige Leistungen	2225	3225	24	433,73	4.000,00	-3.566,27	433,73	4.000,00	-3.566,27
1/8521/728100	Entgelte für sonstige Leistungen - Gemeinde BKK	2225	3225	24	34.025,75	26.600,00	7.425,75	34.025,75	26.600,00	7.425,75
1/8521/728200	Entgelte für sonstige Leistungen - Gemeinde Reichenau	2225	3225	24	10.969,42	10.400,00	569,42	10.969,42	10.400,00	569,42
SU 22 / 32	Summe Aufwendungen / Auszahlungen operative Gebarung				97.208,69	92.500,00	4.708,69	59.585,73	54.900,00	4.685,73
SA 0 / SA 1	(0) Nettoergebnis (21 - 22) / (1) Geldfluss operative Gebarung (31 – 32)				-23.698,93	-22.000,00	-1.698,93	-3.130,48	0,00	-3.130,48
SU 23	Summe Haushaltsrücklagen				0,00	0,00	0,00	0,00	0,00	0,00
SA00	Nettoergebnis nach Zuw./Entn. Haushaltsrücklagen (Saldo 0 +/- SU23)				-23.698,93	-22.000,00	-1.698,93			

	MVAG	MVAG	VCQU	Ergebnisrechnung			Finanzierungsrechnung			
				EH	FH		RA 2023	VA 2023	RA - VA	RA 2023
Investive Gebarung										
SU 33								0,00	0,00	0,00
SU 34								0,00	0,00	0,00
SA2								0,00	0,00	0,00
SA3								-3.130,48	0,00	-3.130,48
Finanzierungstätigkeit										
SU 35								0,00	0,00	0,00
SU 36								0,00	0,00	0,00
SA4								0,00	0,00	0,00
SA5								-3.130,48	0,00	-3.130,48
853	Betriebe für die Errichtung und Verwaltung von Wohn- und Geschäftsgebäuden									
8530	Wohnungen Festsaal									
Operative Gebarung										
2/8530/811000	Mieteinnahmen Wohnungen - Festsaal	2115	3115	14	15.902,79	16.000,00	-97,21	15.902,79	16.000,00	-97,21
2/8530/823000	Zinserträge (Rücklage mit ZMR)	2131	3131	14	186,09	0,00	186,09	186,09	0,00	186,09
2/8530/829000	sonstige Einnahmen (ua Versicherung)	2116	3116	18	0,00	100,00	-100,00	0,00	100,00	-100,00
SU 21 / 31	Summe Erträge / Einzahlungen operative Gebarung				16.088,88	16.100,00	-11,12	16.088,88	16.100,00	-11,12
1/8530/600300	Fernwärme	2222	3222	24	3.169,63	2.900,00	269,63	3.169,63	2.900,00	269,63
1/8530/614000	Instandhaltung von Gebäuden	2224	3224	24	35,37	1.000,00	-964,63	35,37	1.000,00	-964,63
1/8530/670000	Versicherungen	2222	3222	24	771,55	700,00	71,55	771,55	700,00	71,55
1/8530/680300	Planmäßige Abschreibung	2226			1.573,85	1.600,00	-26,15	0,00	0,00	0,00
1/8530/710100	KESt (Rücklage mit ZMR)	2225	3225	24	46,56	0,00	46,56	46,56	0,00	46,56
1/8530/711000	Gebühren gemäß FAG (Wasser, Kanal, Müll)	2225	3225	24	505,76	500,00	5,76	505,76	500,00	5,76
1/8530/728000	Entgelte für sonstige Leistungen	2225	3225	24	330,00	700,00	-370,00	330,00	700,00	-370,00
SU 22 / 32	Summe Aufwendungen / Auszahlungen operative Gebarung				6.432,72	7.400,00	-967,28	4.858,87	5.800,00	-941,13
SA 0 / SA 1	(0) Nettoergebnis (21 - 22) / (1) Geldfluss operative Gebarung (31 - 32)				9.656,16	8.700,00	956,16	11.230,01	10.300,00	930,01
1/8530/794000	Zuweisung an zweckgebundene Haushaltsrücklagen	2401			9.656,16	0,00	-9.656,16	0,00	0,00	0,00
SU 23	Summe Haushaltsrücklagen				-9.656,16	0,00	-9.656,16	0,00	0,00	0,00
SA00	Nettoergebnis nach Zuw./Entn. Haushaltsrücklagen (Saldo 0 +/- SU23)				0,00	8.700,00	-8.700,00	0,00	0,00	0,00
Investive Gebarung										
SU 33	Summe Einzahlungen investive Gebarung							0,00	0,00	0,00
SU 34	Summe Auszahlungen investive Gebarung							0,00	0,00	0,00
SA2	Saldo (2) Geldfluss aus der Investiven Gebarung (33 - 34)							0,00	0,00	0,00
SA3	Saldo (3) Nettofinanzierungssaldo (Saldo 1 + Saldo 2)							11.230,01	10.300,00	930,01

	MVAG		VCQU	Ergebnisrechnung			Finanzierungsrechnung		
	EH	FH		RA 2023	VA 2023	RA - VA	RA 2023	VA 2023	RA - VA
Finanzierungstätigkeit									
SU 35							0,00	0,00	0,00
	Summe Einzahlungen aus der Finanzierungstätigkeit								
SU 36							0,00	0,00	0,00
	Summe Auszahlungen aus der Finanzierungstätigkeit								
SA4							0,00	0,00	0,00
	Saldo (4) Geldfluss aus der Finanzierungstätigkeit (35 – 36)								
SA5							11.230,01	10.300,00	930,01
	Saldo (5) Geldfluss aus der voranschlagswirksamen Gebarung (Saldo 3 + Saldo 4)								

		MVAG	MVAG	VCQU	Ergebnisrechnung			Finanzierungsrechnung		
		EH	FH		RA 2023	VA 2023	RA - VA	RA 2023	VA 2023	RA - VA
9 Finanzwirtschaft										
91	Kapitalvermögen und Stiftungen ohne eigene Rechtspersönlichkeit									
910	Geldverkehr									
9100	Geldverkehr									
Operative Gebarung										
2/9100/816100	Rundungsdifferenzen	2114	3114	13	0,02	100,00	-99,98	0,02	100,00	-99,98
2/9100/823000	sonstige Zinserträge	2131	3131	14	1.613,15	100,00	1.513,15	1.613,15	100,00	1.513,15
SU 21 / 31	Summe Erträge / Einzahlungen operative Gebarung				1.613,17	200,00	1.413,17	1.613,17	200,00	1.413,17
1/9100/659000	Geldverkehrs- und Bankspesen	2244	3244	24	5.734,04	9.000,00	-3.265,96	5.734,04	9.000,00	-3.265,96
1/9100/659100	EURO - Rundungsdifferenzen	2244	3244	24	0,01	100,00	-99,99	0,01	100,00	-99,99
1/9100/710100	KESt	2225	3225	24	402,55	100,00	302,55	402,55	100,00	302,55
SU 22 / 32	Summe Aufwendungen / Auszahlungen operative Gebarung				6.136,60	9.200,00	-3.063,40	6.136,60	9.200,00	-3.063,40
SA 0 / SA 1	(0) Nettoergebnis (21 - 22) / (1) Geldfluss operative Gebarung (31 - 32)				-4.523,43	-9.000,00	4.476,57	-4.523,43	-9.000,00	4.476,57
SU 23	Summe Haushaltsrücklagen				0,00	0,00	0,00	0,00	0,00	0,00
SA00	Nettoergebnis nach Zuw./Entn. Haushaltsrücklagen (Saldo 0 +/- SU23)				-4.523,43	-9.000,00	4.476,57			
Investive Gebarung										
SU 33	Summe Einzahlungen investive Gebarung							0,00	0,00	0,00
SU 34	Summe Auszahlungen investive Gebarung							0,00	0,00	0,00
SA2	Saldo (2) Geldfluss aus der Investiven Gebarung (33 - 34)							0,00	0,00	0,00
SA3	Saldo (3) Nettofinanzierungssaldo (Saldo 1 + Saldo 2)							-4.523,43	-9.000,00	4.476,57
Finanzierungstätigkeit										
SU 35	Summe Einzahlungen aus der Finanzierungstätigkeit							0,00	0,00	0,00
SU 36	Summe Auszahlungen aus der Finanzierungstätigkeit							0,00	0,00	0,00
SA4	Saldo (4) Geldfluss aus der Finanzierungstätigkeit (35 - 36)							0,00	0,00	0,00
SA5	Saldo (5) Geldfluss aus der voranschlagswirksamen Gebarung (Saldo 3 + Saldo 4)							-4.523,43	-9.000,00	4.476,57
912	Rücklagen (soweit nicht aufteilbar)									
9120	Allgemeine Haushaltsrücklage									
Operative Gebarung										
2/9120/823000	Zinserträge (Rücklage mit ZMR)	2131	3131	14	6,34	0,00	6,34	6,34	0,00	6,34
SU 21 / 31	Summe Erträge / Einzahlungen operative Gebarung				6,34	0,00	6,34	6,34	0,00	6,34
1/9120/710100	KESt (Rücklage mit ZMR)	2225	3225	24	1,64	0,00	1,64	1,64	0,00	1,64
SU 22 / 32	Summe Aufwendungen / Auszahlungen operative Gebarung				1,64	0,00	1,64	1,64	0,00	1,64
SA 0 / SA 1	(0) Nettoergebnis (21 - 22) / (1) Geldfluss operative Gebarung (31 - 32)				4,70	0,00	4,70	4,70	0,00	4,70
1/9120/795000	Zuweisung an allgemeine Haushaltsrücklagen	2401			4,70	0,00	-4,70	0,00	0,00	0,00
SU 23	Summe Haushaltsrücklagen				-4,70	0,00	-4,70	0,00	0,00	0,00

		MVAG MVAG VCQU			Ergebnisrechnung			Finanzierungsrechnung		
		EH	FH		RA 2023	VA 2023	RA - VA	RA 2023	VA 2023	RA - VA
SA00	Nettoergebnis nach Zuw./Entn. Haushaltsrücklagen (Saldo 0 +/- SU23)				0,00	0,00	0,00			
Investive Gebarung										
SU 33	Summe Einzahlungen investive Gebarung							0,00	0,00	0,00
SU 34	Summe Auszahlungen investive Gebarung							0,00	0,00	0,00
SA2	Saldo (2) Geldfluss aus der Investiven Gebarung (33 – 34)							0,00	0,00	0,00
SA3	Saldo (3) Nettofinanzierungssaldo (Saldo 1 + Saldo 2)							4,70	0,00	4,70
Finanzierungstätigkeit										
SU 35	Summe Einzahlungen aus der Finanzierungstätigkeit							0,00	0,00	0,00
SU 36	Summe Auszahlungen aus der Finanzierungstätigkeit							0,00	0,00	0,00
SA4	Saldo (4) Geldfluss aus der Finanzierungstätigkeit (35 – 36)							0,00	0,00	0,00
SA5	Saldo (5) Geldfluss aus der voranschlagswirksamen Gebarung (Saldo 3 + Saldo 4)							4,70	0,00	4,70
914	Beteiligungen									
9140	Beteiligungen									
Operative Gebarung										
2/9140/823000	sonstige Zinserträge (lt. Darlehensvertrag)	2131	3131	14	9.000,00	9.000,00	0,00	0,00	9.000,00	-9.000,00
2/9140/865000	Transfer von Therme St. Kathrein Betriebs GmbH (Rückzahlung lt. Darlehensvertrag)	2122	3122	16	300.000,00	300.000,00	0,00	300.000,00	300.000,00	0,00
SU 21 / 31	Summe Erträge / Einzahlungen operative Gebarung				309.000,00	309.000,00	0,00	300.000,00	309.000,00	-9.000,00
1/9140/686100	Dotierung von Rückstellungen für Haftungen (TSK Betriebs GmbH)	2226			106.052,72	0,00	106.052,72	0,00	0,00	0,00
1/9140/694010	Aufwendungen aus der Bewertung von Beteiligungen (TSK Betriebs GmbH)	2245			106.052,72	0,00	106.052,72	0,00	0,00	0,00
1/9140/694020	Aufwendungen aus der Bewertung von Beteiligungen (Golf BKK Betriebs GmbH)	2245			34.036,33	0,00	34.036,33	0,00	0,00	0,00
1/9140/755000	Transfer an Therme St. Kathrein Betriebs GmbH (Darlehensvertrag)	2233	3233	27	300.000,00	300.000,00	0,00	300.000,00	300.000,00	0,00
1/9140/755010	Transfers an Infrastruktur KG (Liquiditätszuschuss)	2233	3233	27	30.000,00	30.000,00	0,00	30.000,00	30.000,00	0,00
1/9140/786000	Kapitalzufuhr an Golf BKK Betriebs GmbH	2232		44	21.000,00	21.000,00	0,00	0,00	0,00	0,00
SU 22 / 32	Summe Aufwendungen / Auszahlungen operative Gebarung				597.141,77	351.000,00	246.141,77	330.000,00	330.000,00	0,00
SA 0 / SA 1	(0) Nettoergebnis (21 - 22) / (1) Geldfluss operative Gebarung (31 – 32)				-288.141,77	-42.000,00	-246.141,77	-30.000,00	-21.000,00	-9.000,00
SU 23	Summe Haushaltsrücklagen				0,00	0,00	0,00	0,00	0,00	0,00
SA00	Nettoergebnis nach Zuw./Entn. Haushaltsrücklagen (Saldo 0 +/- SU23)				-288.141,77	-42.000,00	-246.141,77			
Investive Gebarung										
SU 33	Summe Einzahlungen investive Gebarung							0,00	0,00	0,00

		MVAG			Ergebnisrechnung			Finanzierungsrechnung		
		MVAG EH	MVAG FH	VCQU	RA 2023	VA 2023	RA - VA	RA 2023	VA 2023	RA - VA
1/9140/786000	Kapitalzufuhr an Golf BKK Betriebs GmbH		3432	44	0,00	0,00	0,00	21.000,00	21.000,00	0,00
SU 34	Summe Auszahlungen investive Gebarung							21.000,00	21.000,00	0,00
SA2	Saldo (2) Geldfluss aus der Investiven Gebarung (33 – 34)							-21.000,00	-21.000,00	0,00
SA3	Saldo (3) Nettofinanzierungssaldo (Saldo 1 + Saldo 2)							-51.000,00	-42.000,00	-9.000,00
Finanzierungstätigkeit										
SU 35	Summe Einzahlungen aus der Finanzierungstätigkeit							0,00	0,00	0,00
SU 36	Summe Auszahlungen aus der Finanzierungstätigkeit							0,00	0,00	0,00
SA4	Saldo (4) Geldfluss aus der Finanzierungstätigkeit (35 – 36)							0,00	0,00	0,00
SA5	Saldo (5) Geldfluss aus der voranschlagswirksamen Gebarung (Saldo 3 + Saldo 4)							-51.000,00	-42.000,00	-9.000,00
92	Öffentliche Abgaben									
920	Ausschließliche Gemeindeabgaben									
9200	Ausschließliche Gemeindeabgaben									
Operative Gebarung										
2/9200/830000	Grundsteuer von den land- und forstwirtschaftlichen Betrieben (A)	2111	3111	10	7.468,88	7.500,00	-31,12	7.750,36	7.500,00	250,36
2/9200/831000	Grundsteuer von den Grundstücken (B)	2111	3111	10	540.567,85	537.400,00	3.167,85	534.857,15	537.400,00	-2.542,85
2/9200/833000	Kommunalsteuer	2111	3111	10	1.023.098,42	900.000,00	123.098,42	1.022.676,49	900.000,00	122.676,49
2/9200/834100	Ortstaxe	2111	3111	10	1.152.764,00	1.087.000,00	65.764,00	1.157.832,58	1.087.000,00	70.832,58
2/9200/834200	Pauschalierte Ortstaxe (ZWS)	2111	3111	10	290.727,85	320.000,00	-29.272,15	279.632,17	320.000,00	-40.367,83
2/9200/837000	Vergnügungssteuer (Winter- und Sommervorschreibung)	2111	3111	10	37.584,32	40.000,00	-2.415,68	53.345,47	50.000,00	3.345,47
2/9200/838000	Hundeabgabe	2111	3111	10	4.095,00	4.900,00	-805,00	4.285,20	4.900,00	-614,80
2/9200/842000	Zweitwohnsitzabgabe	2111	3111	10	527.899,93	522.000,00	5.899,93	509.346,03	522.000,00	-12.653,97
2/9200/843100	Ausgleichsabgabe für fehlende Parkplätze (K-PSStG)	2111	3111	10	0,00	2.500,00	-2.500,00	0,00	2.500,00	-2.500,00
2/9200/849000	Nebenansprüche	2111	3111	10	0,00	2.000,00	-2.000,00	1.694,62	2.000,00	-305,38
2/9200/856000	Verwaltungsabgaben	2111	3111	10	7.079,90	6.000,00	1.079,90	7.671,70	6.000,00	1.671,70
2/9200/857000	Kommissionsgebühren Standesamt	2111	3111	10	600,00	1.000,00	-400,00	600,00	1.000,00	-400,00
2/9200/857010	Kommissionsgebühren Bauamt	2111	3111	10	3.840,00	5.000,00	-1.160,00	4.365,00	5.000,00	-635,00
2/9200/868000	Strafgelder (K-ONTG)	2124	3124	16	129,00	100,00	29,00	129,00	100,00	29,00
SU 21 / 31	Summe Erträge / Einzahlungen operative Gebarung				3.595.855,15	3.435.400,00	160.455,15	3.584.185,77	3.445.400,00	138.785,77
1/9200/722000	Rückersätze von Erträgen	2225	3225	24	259,54	0,00	259,54	259,54	0,00	259,54
SU 22 / 32	Summe Aufwendungen / Auszahlungen operative Gebarung				259,54	0,00	259,54	259,54	0,00	259,54
SA 0 / SA 1	(0) Nettoergebnis (21 - 22) / (1) Geldfluss operative Gebarung (31 – 32)				3.595.595,61	3.435.400,00	160.195,61	3.583.926,23	3.445.400,00	138.526,23
SU 23	Summe Haushaltsrücklagen				0,00	0,00	0,00	0,00	0,00	0,00
SA00	Nettoergebnis nach Zuw./Entn. Haushaltsrücklagen (Saldo 0 +/- SU23)				3.595.595,61	3.435.400,00	160.195,61			

		MVAG	MVAG	VCQU	Ergebnisrechnung			Finanzierungsrechnung		
		EH	FH		RA 2023	VA 2023	RA - VA	RA 2023	VA 2023	RA - VA
Investive Gebarung										
SU 33	Summe Einzahlungen investive Gebarung							0,00	0,00	0,00
SU 34	Summe Auszahlungen investive Gebarung							0,00	0,00	0,00
SA2	Saldo (2) Geldfluss aus der Investiven Gebarung (33 – 34)							0,00	0,00	0,00
SA3	Saldo (3) Nettofinanzierungssaldo (Saldo 1 + Saldo 2)							3.583.926,23	3.445.400,00	138.526,23
Finanzierungstätigkeit										
SU 35	Summe Einzahlungen aus der Finanzierungstätigkeit							0,00	0,00	0,00
SU 36	Summe Auszahlungen aus der Finanzierungstätigkeit							0,00	0,00	0,00
SA4	Saldo (4) Geldfluss aus der Finanzierungstätigkeit (35 – 36)							0,00	0,00	0,00
SA5	Saldo (5) Geldfluss aus der voranschlagswirksamen Gebarung (Saldo 3 + Saldo 4)							3.583.926,23	3.445.400,00	138.526,23
925	Ertragsanteile an gemeinschaftlichen Bundesabgaben									
9250	Ertragsanteile an gemeinschaftlichen Bundesabgaben									
Operative Gebarung										
2/9250/859000	Brutto-Ertragsanteile ohne Spielbankabgabe	2112	3112	11	2.208.232,01	2.303.300,00	-95.067,99	2.208.232,01	2.303.300,00	-95.067,99
SU 21 / 31	Summe Erträge / Einzahlungen operative Gebarung				2.208.232,01	2.303.300,00	-95.067,99	2.208.232,01	2.303.300,00	-95.067,99
SU 22 / 32	Summe Aufwendungen / Auszahlungen operative Gebarung				0,00	0,00	0,00	0,00	0,00	0,00
SA 0 / SA 1	(0) Nettoergebnis (21 - 22) / (1) Geldfluss operative Gebarung (31 – 32)				2.208.232,01	2.303.300,00	-95.067,99	2.208.232,01	2.303.300,00	-95.067,99
SU 23	Summe Haushaltsrücklagen				0,00	0,00	0,00	0,00	0,00	0,00
SA00	Nettoergebnis nach Zuw./Entn. Haushaltsrücklagen (Saldo 0 +/- SU23)				2.208.232,01	2.303.300,00	-95.067,99			
Investive Gebarung										
SU 33	Summe Einzahlungen investive Gebarung							0,00	0,00	0,00
SU 34	Summe Auszahlungen investive Gebarung							0,00	0,00	0,00
SA2	Saldo (2) Geldfluss aus der Investiven Gebarung (33 – 34)							0,00	0,00	0,00
SA3	Saldo (3) Nettofinanzierungssaldo (Saldo 1 + Saldo 2)							2.208.232,01	2.303.300,00	-95.067,99
Finanzierungstätigkeit										
SU 35	Summe Einzahlungen aus der Finanzierungstätigkeit							0,00	0,00	0,00
SU 36	Summe Auszahlungen aus der Finanzierungstätigkeit							0,00	0,00	0,00
SA4	Saldo (4) Geldfluss aus der Finanzierungstätigkeit (35 – 36)							0,00	0,00	0,00
SA5	Saldo (5) Geldfluss aus der voranschlagswirksamen Gebarung (Saldo 3 + Saldo 4)							2.208.232,01	2.303.300,00	-95.067,99
93	Umlagen									
930	Landesumlage									
9300	Landesumlage									
Operative Gebarung										
SU 21 / 31	Summe Erträge / Einzahlungen operative Gebarung				0,00	0,00	0,00	0,00	0,00	0,00

		MVAG			Ergebnisrechnung			Finanzierungsrechnung		
		EH	FH	VCQU	RA 2023	VA 2023	RA - VA	RA 2023	VA 2023	RA - VA
1/9300/751130	Landesumlage	2231	3231	26	326.051,19	331.400,00	-5.348,81	326.051,19	331.400,00	-5.348,81
SU 22 / 32	Summe Aufwendungen / Auszahlungen operative Gebarung				326.051,19	331.400,00	-5.348,81	326.051,19	331.400,00	-5.348,81
SA 0 / SA 1	(0) Nettoergebnis (21 - 22) / (1) Geldfluss operative Gebarung (31 - 32)				-326.051,19	-331.400,00	5.348,81	-326.051,19	-331.400,00	5.348,81
SU 23	Summe Haushaltsrücklagen				0,00	0,00	0,00	0,00	0,00	0,00
SA00	Nettoergebnis nach Zuw./Entn. Haushaltsrücklagen (Saldo 0 +/- SU23)				-326.051,19	-331.400,00	5.348,81			
Investive Gebarung										
SU 33	Summe Einzahlungen investive Gebarung							0,00	0,00	0,00
SU 34	Summe Auszahlungen investive Gebarung							0,00	0,00	0,00
SA2	Saldo (2) Geldfluss aus der Investiven Gebarung (33 - 34)							0,00	0,00	0,00
SA3	Saldo (3) Nettofinanzierungssaldo (Saldo 1 + Saldo 2)							-326.051,19	-331.400,00	5.348,81
Finanzierungstätigkeit										
SU 35	Summe Einzahlungen aus der Finanzierungstätigkeit							0,00	0,00	0,00
SU 36	Summe Auszahlungen aus der Finanzierungstätigkeit							0,00	0,00	0,00
SA4	Saldo (4) Geldfluss aus der Finanzierungstätigkeit (35 - 36)							0,00	0,00	0,00
SA5	Saldo (5) Geldfluss aus der voranschlagswirksamen Gebarung (Saldo 3 + Saldo 4)							-326.051,19	-331.400,00	5.348,81
94 Finanzzuweisungen und Zuschüsse										
941	Sonstige Finanzzuweisungen nach dem FAG									
9410	Sonstige Finanzzuweisungen nach dem FAG									
Operative Gebarung										
2/9410/860100	Finanzzuweisung § 24 FAG - Sicherstellung einer nachhaltigen Haushaltsführung	2121	3121	15	8.320,00	8.600,00	-280,00	8.320,00	8.600,00	-280,00
2/9410/860300	Finanzzuweisung § 23 Abs. 1 FAG - Förderung öffentlicher Personennahverkehrsunternehmen	2121	3121	15	3.347,00	3.000,00	347,00	3.347,00	3.000,00	347,00
SU 21 / 31	Summe Erträge / Einzahlungen operative Gebarung				11.667,00	11.600,00	67,00	11.667,00	11.600,00	67,00
SU 22 / 32	Summe Aufwendungen / Auszahlungen operative Gebarung				0,00	0,00	0,00	0,00	0,00	0,00
SA 0 / SA 1	(0) Nettoergebnis (21 - 22) / (1) Geldfluss operative Gebarung (31 - 32)				11.667,00	11.600,00	67,00	11.667,00	11.600,00	67,00
SU 23	Summe Haushaltsrücklagen				0,00	0,00	0,00	0,00	0,00	0,00
SA00	Nettoergebnis nach Zuw./Entn. Haushaltsrücklagen (Saldo 0 +/- SU23)				11.667,00	11.600,00	67,00			
Investive Gebarung										
SU 33	Summe Einzahlungen investive Gebarung							0,00	0,00	0,00
SU 34	Summe Auszahlungen investive Gebarung							0,00	0,00	0,00
SA2	Saldo (2) Geldfluss aus der Investiven Gebarung (33 - 34)							0,00	0,00	0,00
SA3	Saldo (3) Nettofinanzierungssaldo (Saldo 1 + Saldo 2)							11.667,00	11.600,00	67,00
Finanzierungstätigkeit										
SU 35	Summe Einzahlungen aus der Finanzierungstätigkeit							0,00	0,00	0,00

		MVAG MVAG VCQU			Ergebnisrechnung			Finanzierungsrechnung		
		EH	FH		RA 2023	VA 2023	RA - VA	RA 2023	VA 2023	RA - VA
SU 36	Summe Auszahlungen aus der Finanzierungstätigkeit							0,00	0,00	0,00
SA4	Saldo (4) Geldfluss aus der Finanzierungstätigkeit (35 – 36)							0,00	0,00	0,00
SA5	Saldo (5) Geldfluss aus der voranschlagswirksamen Gebarung (Saldo 3 + Saldo 4)							11.667,00	11.600,00	67,00
944	Zuschüsse nach dem Katastrophenfondsgesetz									
9440	Zuschüsse nach dem Katastrophenfondsgesetz									
Operative Gebarung										
2/9440/860000	Transfers von Bund, Bundesfonds und Bundeskammern	2121	3121	15	98.222,95	0,00	98.222,95	98.222,95	0,00	98.222,95
SU 21 / 31	Summe Erträge / Einzahlungen operative Gebarung				98.222,95	0,00	98.222,95	98.222,95	0,00	98.222,95
SU 22 / 32	Summe Aufwendungen / Auszahlungen operative Gebarung				0,00	0,00	0,00	0,00	0,00	0,00
SA 0 / SA 1	(0) Nettoergebnis (21 - 22) / (1) Geldfluss operative Gebarung (31 – 32)				98.222,95	0,00	98.222,95	98.222,95	0,00	98.222,95
SU 23	Summe Haushaltsrücklagen				0,00	0,00	0,00	0,00	0,00	0,00
SA00	Nettoergebnis nach Zuw./Entn. Haushaltsrücklagen (Saldo 0 +/- SU23)				98.222,95	0,00	98.222,95			
Investive Gebarung										
SU 33	Summe Einzahlungen investive Gebarung							0,00	0,00	0,00
SU 34	Summe Auszahlungen investive Gebarung							0,00	0,00	0,00
SA2	Saldo (2) Geldfluss aus der Investiven Gebarung (33 – 34)							0,00	0,00	0,00
SA3	Saldo (3) Nettofinanzierungssaldo (Saldo 1 + Saldo 2)							98.222,95	0,00	98.222,95
Finanzierungstätigkeit										
SU 35	Summe Einzahlungen aus der Finanzierungstätigkeit							0,00	0,00	0,00
SU 36	Summe Auszahlungen aus der Finanzierungstätigkeit							0,00	0,00	0,00
SA4	Saldo (4) Geldfluss aus der Finanzierungstätigkeit (35 – 36)							0,00	0,00	0,00
SA5	Saldo (5) Geldfluss aus der voranschlagswirksamen Gebarung (Saldo 3 + Saldo 4)							98.222,95	0,00	98.222,95
945	Sonstige Zuschüsse des Bundes									
9450	Sonstige Zuschüsse des Bundes									
Operative Gebarung										
2/9450/860000	Bedarfszuweisung des Bundes - Kommunale Impfkampagne (gem. § 6 KIG 2023)	2121	3121	15	13.078,00	0,00	13.078,00	13.078,00	0,00	13.078,00
2/9450/860400	Zuschuss Bundespflegefonds (Pflegergress)	2121	3121	15	80.143,68	78.800,00	1.343,68	35.746,19	78.800,00	-43.053,81
SU 21 / 31	Summe Erträge / Einzahlungen operative Gebarung				93.221,68	78.800,00	14.421,68	48.824,19	78.800,00	-29.975,81
SU 22 / 32	Summe Aufwendungen / Auszahlungen operative Gebarung				0,00	0,00	0,00	0,00	0,00	0,00
SA 0 / SA 1	(0) Nettoergebnis (21 - 22) / (1) Geldfluss operative Gebarung (31 – 32)				93.221,68	78.800,00	14.421,68	48.824,19	78.800,00	-29.975,81
SU 23	Summe Haushaltsrücklagen				0,00	0,00	0,00	0,00	0,00	0,00
SA00	Nettoergebnis nach Zuw./Entn. Haushaltsrücklagen (Saldo 0 +/- SU23)				93.221,68	78.800,00	14.421,68			

		MVAG			Ergebnisrechnung			Finanzierungsrechnung		
		EH	FH	VCQU	RA 2023	VA 2023	RA - VA	RA 2023	VA 2023	RA - VA
Investive Gebarung										
SU 33	Summe Einzahlungen investive Gebarung							0,00	0,00	0,00
SU 34	Summe Auszahlungen investive Gebarung							0,00	0,00	0,00
SA2	Saldo (2) Geldfluss aus der Investiven Gebarung (33 – 34)							0,00	0,00	0,00
SA3	Saldo (3) Nettofinanzierungssaldo (Saldo 1 + Saldo 2)							48.824,19	78.800,00	-29.975,81
Finanzierungstätigkeit										
SU 35	Summe Einzahlungen aus der Finanzierungstätigkeit							0,00	0,00	0,00
SU 36	Summe Auszahlungen aus der Finanzierungstätigkeit							0,00	0,00	0,00
SA4	Saldo (4) Geldfluss aus der Finanzierungstätigkeit (35 – 36)							0,00	0,00	0,00
SA5	Saldo (5) Geldfluss aus der voranschlagswirksamen Gebarung (Saldo 3 + Saldo 4)							48.824,19	78.800,00	-29.975,81
96 Haftungen (soweit nicht aufteilbar)										
960 Zahlungsverpflichtungen										
9600 Zahlungsverpflichtungen										
Operative Gebarung										
2/9600/823000	Zinserträge (Rücklage mit ZMR)	2131	3131	14	467,20	0,00	467,20	467,20	0,00	467,20
SU 21 / 31	Summe Erträge / Einzahlungen operative Gebarung				467,20	0,00	467,20	467,20	0,00	467,20
1/9600/710100	KESt (Rücklage mit ZMR)	2225	3225	24	116,84	0,00	116,84	116,84	0,00	116,84
SU 22 / 32	Summe Aufwendungen / Auszahlungen operative Gebarung				116,84	0,00	116,84	116,84	0,00	116,84
SA 0 / SA 1	(0) Nettoergebnis (21 - 22) / (1) Geldfluss operative Gebarung (31 – 32)				350,36	0,00	350,36	350,36	0,00	350,36
1/9600/794000	Zuweisung an zweckgebundene Haushaltsrücklagen	2401			350,36	0,00	-350,36	0,00	0,00	0,00
SU 23	Summe Haushaltsrücklagen				-350,36	0,00	-350,36	0,00	0,00	0,00
SA00	Nettoergebnis nach Zuw./Entn. Haushaltsrücklagen (Saldo 0 +/- SU23)				0,00	0,00	0,00			
Investive Gebarung										
SU 33	Summe Einzahlungen investive Gebarung							0,00	0,00	0,00
SU 34	Summe Auszahlungen investive Gebarung							0,00	0,00	0,00
SA2	Saldo (2) Geldfluss aus der Investiven Gebarung (33 – 34)							0,00	0,00	0,00
SA3	Saldo (3) Nettofinanzierungssaldo (Saldo 1 + Saldo 2)							350,36	0,00	350,36
Finanzierungstätigkeit										
SU 35	Summe Einzahlungen aus der Finanzierungstätigkeit							0,00	0,00	0,00
SU 36	Summe Auszahlungen aus der Finanzierungstätigkeit							0,00	0,00	0,00
SA4	Saldo (4) Geldfluss aus der Finanzierungstätigkeit (35 – 36)							0,00	0,00	0,00
SA5	Saldo (5) Geldfluss aus der voranschlagswirksamen Gebarung (Saldo 3 + Saldo 4)							350,36	0,00	350,36

		MVAG			Ergebnisrechnung			Finanzierungsrechnung		
		EH	FH	VCQU	RA 2023	VA 2023	RA - VA	RA 2023	VA 2023	RA - VA
961	Provisionen und Rückerstattungen									
9610	Provisionen und Rückerstattungen									
Operative Gebarung										
2/9610/829000	Haftungsprovision Therme St. Kathrein Betriebs GmbH	2116	3116	18	6.000,00	6.000,00	0,00	6.000,00	6.000,00	0,00
SU 21 / 31	Summe Erträge / Einzahlungen operative Gebarung				6.000,00	6.000,00	0,00	6.000,00	6.000,00	0,00
SU 22 / 32	Summe Aufwendungen / Auszahlungen operative Gebarung				0,00	0,00	0,00	0,00	0,00	0,00
SA 0 / SA 1	(0) Nettoergebnis (21 - 22) / (1) Geldfluss operative Gebarung (31 – 32)				6.000,00	6.000,00	0,00	6.000,00	6.000,00	0,00
SU 23	Summe Haushaltsrücklagen				0,00	0,00	0,00	0,00	0,00	0,00
SA00	Nettoergebnis nach Zuw./Entn. Haushaltsrücklagen (Saldo 0 +/- SU23)				6.000,00	6.000,00	0,00			
Investive Gebarung										
SU 33	Summe Einzahlungen investive Gebarung							0,00	0,00	0,00
SU 34	Summe Auszahlungen investive Gebarung							0,00	0,00	0,00
SA2	Saldo (2) Geldfluss aus der Investiven Gebarung (33 – 34)							0,00	0,00	0,00
SA3	Saldo (3) Nettofinanzierungssaldo (Saldo 1 + Saldo 2)							6.000,00	6.000,00	0,00
Finanzierungstätigkeit										
SU 35	Summe Einzahlungen aus der Finanzierungstätigkeit							0,00	0,00	0,00
SU 36	Summe Auszahlungen aus der Finanzierungstätigkeit							0,00	0,00	0,00
SA4	Saldo (4) Geldfluss aus der Finanzierungstätigkeit (35 – 36)							0,00	0,00	0,00
SA5	Saldo (5) Geldfluss aus der voranschlagswirksamen Gebarung (Saldo 3 + Saldo 4)							6.000,00	6.000,00	0,00
99	Jahresergebnis, Übergabe und Übernahme des Jahresergebnisses, Abwicklung der Vorjahre									
992	Abgänge an Kassenausgaberesten und Ausfälle an Kasseneinnahmeresten (soweit nicht aufteilbar)									
9920	Abgänge an Kassenausgaberesten und Ausfälle an Kasseneinnahmeresten									
Operative Gebarung										
SU 21 / 31	Summe Erträge / Einzahlungen operative Gebarung				0,00	0,00	0,00	0,00	0,00	0,00
1/9920/690000	Abschreibung von Forderungen (Schadensfälle)	2225			16.894,51	15.000,00	1.894,51	0,00	0,00	0,00
SU 22 / 32	Summe Aufwendungen / Auszahlungen operative Gebarung				16.894,51	15.000,00	1.894,51	0,00	0,00	0,00
SA 0 / SA 1	(0) Nettoergebnis (21 - 22) / (1) Geldfluss operative Gebarung (31 – 32)				-16.894,51	-15.000,00	-1.894,51	0,00	0,00	0,00
SU 23	Summe Haushaltsrücklagen				0,00	0,00	0,00	0,00	0,00	0,00
SA00	Nettoergebnis nach Zuw./Entn. Haushaltsrücklagen (Saldo 0 +/- SU23)				-16.894,51	-15.000,00	-1.894,51			
Investive Gebarung										
SU 33	Summe Einzahlungen investive Gebarung							0,00	0,00	0,00
SU 34	Summe Auszahlungen investive Gebarung							0,00	0,00	0,00
SA2	Saldo (2) Geldfluss aus der Investiven Gebarung (33 – 34)							0,00	0,00	0,00
SA3	Saldo (3) Nettofinanzierungssaldo (Saldo 1 + Saldo 2)							0,00	0,00	0,00

	MVAG		VCQU	Ergebnisrechnung			Finanzierungsrechnung		
	EH	FH		RA 2023	VA 2023	RA - VA	RA 2023	VA 2023	RA - VA
Finanzierungstätigkeit									
SU 35							0,00	0,00	0,00
	Summe Einzahlungen aus der Finanzierungstätigkeit								
SU 36							0,00	0,00	0,00
	Summe Auszahlungen aus der Finanzierungstätigkeit								
SA4							0,00	0,00	0,00
	Saldo (4) Geldfluss aus der Finanzierungstätigkeit (35 – 36)								
SA5							0,00	0,00	0,00
	Saldo (5) Geldfluss aus der voranschlagswirksamen Gebarung (Saldo 3 + Saldo 4)								

Nachweis der Investitionstätigkeit

Vorhaben	Vorhabensbezeichnung	Gesamtbetrag lt.	RA 2023	VA 2023	RA - VA	RA Vorjahre	RA Gesamt
Konto	Bezeichnung	Finanzierungsplan					
1850200	Hochbehälter Oswaldi (2020 bis 2023)						
	GR-Beschluss Investitions-/Finanzierungsplan: 18.11.2022						
	Geplante Gesamtkosten: 1.560.000,00						
	Auszahlungen - Investitionen - Mittelverwendung	1.560.000,00	388.320,69	414.700,00	-26.379,31	1.022.338,48	1.410.659,17
						verbleibender Saldo auf Finanzierungsplan:	149.340,83
	Anschaffungs- oder Herstellungskosten		388.320,69	414.700,00	-26.379,31	1.022.338,48	1.410.659,17
	1/8502/060000 Im Bau befindliche Grundstückseinrichtungen (HB Oswaldi)		388.320,69	414.700,00	-26.379,31	1.022.338,48	1.410.659,17
	Einzahlungen - Finanzierung - Mittelaufbringung	1.560.000,00	0,00	0,00	0,00	1.640.210,36	1.640.210,36
						verbleibender Saldo auf Finanzierungsplan:	-80.210,36
	Mittel aus Geldfluss aus der operativen Gebarung		0,00	0,00	0,00	0,00	0,00
	Bedarfszuweisungsmittel iR		0,00	0,00	0,00	0,00	0,00
	Bedarfszuweisungsmittel aR		0,00	0,00	0,00	0,00	0,00
	Haushaltsrücklagen/Zahlungsmittelreserven	619.800,00	0,00	0,00	0,00	700.000,00	700.000,00
	2/8502/894000 Entnahmen von zweckgebundenen Haushaltsrücklagen		0,00	0,00	0,00	700.000,00	700.000,00
	Sonstige Kapitaltransfers und Subventionen	80.200,00	0,00	0,00	0,00	80.210,36	80.210,36
	2/8502/300020 Kapitaltransfers aus dem Kommunalen Investitionsprogramm (KIP) - KIG 2020		0,00	0,00	0,00	80.210,36	80.210,36
	Darlehen	860.000,00	0,00	0,00	0,00	860.000,00	860.000,00
	334457/1 Investives Einzelvorhaben "Hochbehälter Oswaldi"		0,00	0,00	0,00	860.000,00	860.000,00
	Finanzierungsleasing		0,00	0,00	0,00	0,00	0,00
	Veräußerung langfristiges Vermögen und sonstiges		0,00	0,00	0,00	0,00	0,00
	Sonstiges		0,00	0,00	0,00	0,00	0,00
	Finanzierungsergebnis 1850200		-388.320,69	-414.700,00	26.379,31	617.871,88	229.551,19
	offene Verbindlichkeiten		0,00				
	offene Forderungen		0,00				

Vorhaben	Vorhabensbezeichnung	Gesamtbetrag lt.	RA 2023	VA 2023	RA - VA	RA Vorjahre	RA Gesamt
Konto	Bezeichnung	Finanzierungsplan					
2380000	kommunale PV-Anlagen (2023 bis 2024)						
	GR-Beschluss Investitions-/Finanzierungsplan: 07.07.2023						
	Geplante Gesamtkosten: 168.900,00						
	Auszahlungen - Investitionen - Mittelverwendung	168.900,00	104.370,02	169.000,00	-64.629,98	0,00	104.370,02
						verbleibender Saldo auf Finanzierungsplan:	64.529,98
	Anschaffungs- oder Herstellungskosten		104.370,02	169.000,00	-64.629,98	0,00	104.370,02
	1/0100/050000 Sonderanlagen - PV-Anlage		425,60	24.800,00	-24.374,40	0,00	425,60
	1/2110/050000 Sonderanlagen - PV-Anlage		44.017,09	57.000,00	-12.982,91	0,00	44.017,09
	1/3800/050000 Sonderanlagen - PV-Anlage		59.927,33	87.200,00	-27.272,67	0,00	59.927,33
	Einzahlungen - Finanzierung - Mittelaufbringung	168.900,00	0,00	164.100,00	-164.100,00	0,00	0,00
						verbleibender Saldo auf Finanzierungsplan:	168.900,00
	Mittel aus Geldfluss aus der operativen Gebarung	4.800,00	0,00	0,00	0,00	0,00	0,00
	Bedarfszuweisungsmittel iR		0,00	0,00	0,00	0,00	0,00
	Bedarfszuweisungsmittel aR		0,00	42.100,00	-42.100,00	0,00	0,00
	2/0100/301200 Kapitaltransfer von Ländern (Photovoltaik Kommunaler Gebäude Kärnten 2023)		0,00	7.500,00	-7.500,00	0,00	0,00
	2/2110/301200 Kapitaltransfer von Ländern (Photovoltaik Kommunaler Gebäude Kärnten 2023)		0,00	15.000,00	-15.000,00	0,00	0,00
	2/3800/301200 Kapitaltransfer von Ländern (Photovoltaik Kommunaler Gebäude Kärnten 2023)		0,00	19.600,00	-19.600,00	0,00	0,00
	Haushaltsrücklagen/Zahlungsmittelreserven		0,00	0,00	0,00	0,00	0,00
	Sonstige Kapitaltransfers und Subventionen	164.100,00	0,00	122.000,00	-122.000,00	0,00	0,00
	2/0100/300000 Kapitaltransfer von Bund (KIP 2023)		0,00	12.400,00	-12.400,00	0,00	0,00
	2/2110/300000 Kapitaltransfer von Bund (KIP 2023)		0,00	28.500,00	-28.500,00	0,00	0,00
	2/2110/300010 Kapitaltransfer von KPC (KEM-Notfallresilienzsystem)		0,00	13.500,00	-13.500,00	0,00	0,00
	2/3800/300000 Kapitaltransfer von Bund (KIP 2023)		0,00	43.600,00	-43.600,00	0,00	0,00
	2/3800/300010 Kapitaltransfer von KPC (KEM-Notfallresilienzsystem)		0,00	24.000,00	-24.000,00	0,00	0,00
	Darlehen		0,00	0,00	0,00	0,00	0,00
	Finanzierungsleasing		0,00	0,00	0,00	0,00	0,00
	Veräußerung langfristiges Vermögen und sonstiges		0,00	0,00	0,00	0,00	0,00
	Sonstiges		0,00	0,00	0,00	0,00	0,00
	Finanzierungsergebnis 2380000		-104.370,02	-4.900,00	-99.470,02	0,00	-104.370,02
	offene Verbindlichkeiten		0,00				
	offene Forderungen		0,00				

Vorhaben	Vorhabensbezeichnung	Gesamtbetrag lt.	RA 2023	VA 2023	RA - VA	RA Vorjahre	RA Gesamt
Konto	Bezeichnung	Finanzierungsplan					
1840300	Grundankauf Lercher (2015 bis 2023)						
	GR-Beschluss Investitions-/Finanzierungsplan:						
	Auszahlungen - Investitionen - Mittelverwendung	0,00	0,00	0,00	0,00	43.298,11	43.298,11
						verbleibender Saldo auf Finanzierungsplan:	-43.298,11
	Anschaffungs- oder Herstellungskosten		0,00	0,00	0,00	43.298,11	43.298,11
	1/8403/341400 Investitionsdarlehen Lercher		0,00	0,00	0,00	40.794,80	40.794,80
	1/8403/650300 Zinsen für Darlehen Lercher		0,00	0,00	0,00	2.503,31	2.503,31
	Einzahlungen - Finanzierung - Mittelaufbringung	0,00	-201,89	0,00	-201,89	43.500,00	43.298,11
						verbleibender Saldo auf Finanzierungsplan:	-43.298,11
	Mittel aus Geldfluss aus der operativen Gebarung		-201,89	0,00	-201,89	0,00	-201,89
	Bedarfszuweisungsmittel iR		0,00	0,00	0,00	43.500,00	43.500,00
	2/8403/301100 BZ iR (Kapitaltransfer)		0,00	0,00	0,00	43.500,00	43.500,00
	Bedarfszuweisungsmittel aR		0,00	0,00	0,00	0,00	0,00
	Haushaltsrücklagen/Zahlungsmittelreserven		0,00	0,00	0,00	0,00	0,00
	Sonstige Kapitaltransfers und Subventionen		0,00	0,00	0,00	0,00	0,00
	Darlehen		0,00	0,00	0,00	0,00	0,00
	Finanzierungsleasing		0,00	0,00	0,00	0,00	0,00
	Veräußerung langfristiges Vermögen und sonstiges		0,00	0,00	0,00	0,00	0,00
	Sonstiges		0,00	0,00	0,00	0,00	0,00
Finanzierungsergebnis 1840300			-201,89	0,00	-201,89	201,89	0,00
	offene Verbindlichkeiten		0,00				
	offene Forderungen		0,00				

Salden Finanzierungsergebnisse		RA 2023	VA 2023	RA - VA	RA Vorjahre	RA Gesamt
1850200	Hochbehälter Oswaldi (2020 bis 2023)					
	Auszahlungen - Investitionen - Mittelverwendung	388.320,69	414.700,00	-26.379,31	1.022.338,48	1.410.659,17
	Einzahlungen - Finanzierung - Mittelherkunft	0,00	0,00	0,00	1.640.210,36	1.640.210,36
		-388.320,69	-414.700,00	26.379,31	617.871,88	229.551,19
	offene Verbindlichkeiten	0,00				
	offene Forderungen	0,00				
Saldo Investive Einzelvorhaben		-388.320,69	-414.700,00	26.379,31	617.871,88	229.551,19
	offene Verbindlichkeiten	0,00				
	offene Forderungen	0,00				
2380000	kommunale PV-Anlagen (2023 bis 2024)					
	Auszahlungen - Investitionen - Mittelverwendung	104.370,02	169.000,00	-64.629,98	0,00	104.370,02
	Einzahlungen - Finanzierung - Mittelherkunft	0,00	164.100,00	-164.100,00	0,00	0,00
		-104.370,02	-4.900,00	-99.470,02	0,00	-104.370,02
	offene Verbindlichkeiten	0,00				
	offene Forderungen	0,00				
Saldo Sonstige Investitionen		-104.370,02	-4.900,00	-99.470,02	0,00	-104.370,02
	offene Verbindlichkeiten	0,00				
	offene Forderungen	0,00				
1840300	Grundankauf Lercher (2015 bis 2023)					
	Auszahlungen - Investitionen - Mittelverwendung	0,00	0,00	0,00	43.298,11	43.298,11
	Einzahlungen - Finanzierung - Mittelherkunft	-201,89	0,00	-201,89	43.500,00	43.298,11
		-201,89	0,00	-201,89	201,89	0,00
	offene Verbindlichkeiten	0,00				
	offene Forderungen	0,00				
Saldo Investive Einzelvorhaben		-201,89	0,00	-201,89	201,89	0,00
	offene Verbindlichkeiten	0,00				
	offene Forderungen	0,00				
Saldo der gesamten Investitionstätigkeit		-492.892,60	-419.600,00	-73.292,60	618.073,77	125.181,17
	offene Verbindlichkeiten	0,00				
	offene Forderungen	0,00				

Nachweis der Investitionstätigkeit (§ 18 K-GHG)

Nachweis der Investitionstätigkeit und deren Finanzierung Rechnungsabschluss 2023

I) Investive Einzelvorhaben gem. § 18 Abs. 1 K-GHG

(1)	(2)	(3)	(4)	(5)	(6)	(7)	(8)	(9)	(10)	(11)	(12)	(13)	(14)=(4)-(5)-(6)-(7)-(8)-(9)-(10)-(11)-(12)-(13)
Haushaltsjahr: 2023			INVESTITION	FINANZIERUNG									Ergebnis
Investitions-Nr.	Vorhabenbezeichnung	Ansatz	Anschaffungs-/Herstellungskosten	Mittel aus Geldfluss der operativen Gebarung	Gemeinde-Bedarfszuweisungen iR	Gemeinde-Bedarfszuweisungen aR	Haushalts-rücklagen ²	Subventionen/sonstige Kapital-transfers ³	Darlehen	Finanzierungs-leasing	Vermögens-veräußerung	sonstige (z.B. Innere Darlehen ⁵)	
1 000 001	HB Oswaldi (2021-2023)	8502	388.321,00						388.321,00				0,00
1 000 004	Grundkauf Ortner (lt. Optionsvertrag)	8405	-						-				0,00
Summe investive Einzelvorhaben:			388.321,00	-	-	-	-	-	388.321,00	-	-	-	0,00

II) Sonstige Investitionen gem. § 18 Abs. 2 K-GHG⁴

(1)	(2)	(3)	(4)	(5)	(6)	(7)	(8)	(9)	(10)	(11)	(12)	(13)	(14)=(4)-(5)-(6)-(7)-(8)-(9)-(10)-(11)-(12)-(13)
Haushaltsjahr: 2023			INVESTITION	FINANZIERUNG									Ergebnis
 			Anschaffungs-/Herstellungskosten	Mittel aus Geldfluss der operativen Gebarung	Gemeinde-Bedarfszuweisungen iR	Gemeinde-Bedarfszuweisungen aR	Haushalts-rücklagen ²	Subventionen/sonstige Kapital-transfers ³	Darlehen	Finanzierungs-leasing	Vermögens-veräußerung	sonstige (z.B. Innere Darlehen ⁵)	
Summe sonstige Investitionen:			534.417,76	217.866,83	176.542,17	32.606,56	76.467,20	30.935,00	-	-	-	-	0,00

III) Gesamtsumme

Gesamtsumme Investitionstätigkeit	922.738,76	217.866,83	176.542,17	32.606,56	76.467,20	30.935,00	388.321,00	-	-	-	-	0,00
-----------------------------------	------------	------------	------------	-----------	-----------	-----------	------------	---	---	---	---	------

¹ nur Hinterlegung des Ansatzes - Kontenhinterlegung nicht vorgesehen

² Zweckgebundene und allgemeine Haushaltsrücklagen; für den Übergang 2019/2020 sind hier auch kamerale Projektüberschüsse (Soll-Überschuss als kumuliertes, angesammeltes Kapital) auszuweisen

³ (Investitions-)Zuschüsse von Bund/Land/sonstige Rechtsträger bzw. Dritte

⁴ Die Mittelaufbringungen und Mittelverwendungen für sonstige Investitionen sind im Nachweis der Investitionstätigkeit mit der Gesamtsumme für das betreffende Finanzjahr auszuweisen.

⁵ Inneres Darlehen gem. K-AGO bzw. K-GHG, keine Vorfinanzierungen Giro-Konto

Angaben in EUR (VA und RA) - es erfolgt keine Differenzierung zwischen EHH und FHH

Gesamtdarstellung der mehrjährigen
investiven Einzelvorhaben (§ 20 K-GHG)

Gesamtdarstellung der mehrjährigen investiven Einzelvorhaben

Bezeichnung des investiven Einzelvorhabens:

Hochbehälter Oswaldi

GR-Beschluss Investitions-/Finanzierungsplan:
Investitionsnummer:

18.11.2022

18502

A) Auszahlungen

Namentliche Bezeichnung	Gesamtbetrag lt. Finanzierungsplan	im Finanzjahr			bisher lt. Rechnungsergebnisse der Vorjahre	GESAMT
		Voranschlag	Rechnungsabschluss	Abweichung		
Baukosten inkl. Planungsleistungen und Unvorhergesehenes	1.560.000	414.700	388.321	-26.379	1.022.338	1.410.659
Summe:	1.560.000	414.700	388.321	-26.379	1.022.338	1.410.659

verbleibender Saldo auf Finanzierungsplan:

149.341

B) Einzahlungen

Namentliche Bezeichnung	Gesamtbetrag lt. Finanzierungsplan	im Finanzjahr			bisher lt. Rechnungsergebnisse der Vorjahre	GESAMT
		Voranschlag	Rechnungsabschluss	Abweichung		
Zahlungsmittelreserve	619.800	-	80.200	80.200	700.000	619.800
Kommunales Investitionsprogramm (KIG 2020)	80.200	-	-	0	80.210	80.210
Darlehen	860.000	-	-	0	860.000	860.000
Summe:	1.560.000	-	80.200	80.200	1.640.210	1.560.010

verbleibender Saldo auf Finanzierungsplan:

10

Fehlbetrag Ein-/Auszahlungen:

149.351

Gesamtdarstellung des mehrjährigen Investitionsprojektes

Bezeichnung des investiven Einzelvorhabens:

kommunale PV-Anlagen

GR-Beschluss Investitions-/Finanzierungsplan:
Ansatz:

07.07.2023
0100/2110/8300

A) Auszahlungen

Namentliche Bezeichnung	Gesamtbetrag lt. Finanzierungsplan	im Finanzjahr			bisher lt. Rechnungsergebnisse der Vorjahre	GESAMT
		Voranschlag	Rechnungsabschluss	Abweichung		
PV-Anlage Gemeindeamt	24.800	24.800	426	-24.374	-	426
PV-Anlage Volksschule	57.000	57.000	44.017	-12.983	-	44.017
PV-Anlage Festsaal	87.200	87.200	59.927	-27.273	-	59.927
Summe:	169.000	169.000	104.370	-64.630	-	104.370

verbleibender Saldo auf Finanzierungsplan: 64.630

B) Einzahlungen

Namentliche Bezeichnung	Gesamtbetrag lt. Finanzierungsplan	im Finanzjahr			bisher lt. Rechnungsergebnisse der Vorjahre	GESAMT
		Voranschlag	Rechnungsabschluss	Abweichung		
Kommunalkredit Public - KEM Notfallresilienzsystem	37.500	37.500	-	37.500	-	-
KIP 2023	84.500	84.500	-	84.500	-	-
Photovoltaik Kommunaler Gebäude Kärnten 2023	42.100	42.100	-	42.100	-	-
Geldfluss aus der operativen Gebarung	4.900	-	-	0	-	-
Summe:	169.000	164.100	-	164.100	-	-

verbleibender Saldo auf Finanzierungsplan: 169.000

Fehlbetrag Ein-/Auszahlungen:	-104.370
--------------------------------------	-----------------

Darstellung Ergebnishaushalt § 1 Abs. 2 (Anlage 1e)

Mittelverwendungs- und aufbringungsgruppen	Gesamthaushalt	Wirtschaftliche Unternehmung	Summe für die Gebietskörperschaft
Erträge	10.247.993,67		10.247.993,67
Personalaufwand	1.157.738,24		1.157.738,24
Sach-, Transfer-, Finanzaufwand	9.584.128,65		9.584.128,65
Nettoergebnis	-493.873,22		-493.873,22
Entnahme von Haushaltsrücklagen	82.659,20		82.659,20
Zuweisung an Haushaltsrücklagen	213.041,56		213.041,56
Gewinnvortrag			
Nettoergebnis nach Zuweisung und Entnahmen von Haushaltsrücklagen	-624.255,58		-624.255,58

Darstellung Vermögenshaushalt § 1 Abs. 2 (Anlage 1f)

AKTIVA			
Mittelverwendungsgruppen	Gesamthaushalt	Wirtschaftliche Unternehmung	Summe für die Gebietskörperschaft
Immaterielle Vermögenswerte	0,00		0,00
Sachanlagen	27.054.221,29		27.054.221,29
Aktive Finanzinstrumente und Beteiligungen	-236.680,93		-236.680,93
Vorräte	0,00		0,00
Forderungen	920.118,74		920.118,74
Kurzfristiges Finanzvermögen	0,00		0,00
Liquide Mittel	1.482.692,32		1.482.692,32
Aktive Rechnungsabgrenzung	0,00		0,00
Summe Aktiva	29.220.351,42		29.220.351,42

PASSIVA				
Mittelaufbringungsgruppen		Gesamthaushalt	Wirtschaftliche Unternehmung	Summe für die Gebietskörperschaft
Eigenmittel				
Nettovermögen (Ausgleichsposten)		17.966.851,47		17.966.851,47
Fremdmittel				
Investitionszuschüsse		8.323.830,57		8.323.830,57
Rückstellungen		826.446,03		826.446,03
Finanzschulden, Verbindlichkeiten		2.103.223,35		2.103.223,35
Passive Rechnungsabgrenzungen		0,00		0,00
Summe Passiva		29.220.351,42		29.220.351,42

Querschnitt (Anlage 5b)

Bezeichnung	Zuordnung der Aufwands- und Ertragsgruppen	Summe Haushalt	davon A 85 - 89	Summe ohne A 85 - 89	
I. Querschnitt					
Erträge der operativen Gebarung / Einzahlungen aus Abgaben					
10	Einzahlungen aus eigenen Abgaben	Unterklassen 83 bis 85 ohne Gruppen 852, 858 und 859	3.616.096,24	32.039,47	3.584.056,77
11	Erträge aus Ertragsanteilen	Gruppen 858 und 859	2.208.232,01	0,00	2.208.232,01
12	Gebühren für die Benützung von Gemeindevorrichtungen und -anlagen	Gruppe 852	1.704.814,34	1.641.431,92	63.382,42
13	Erträge aus Leistungen	Unterklasse 81 ohne Gruppen 811, 817, 818 und 819	865.866,48	0,00	865.866,48
14	Erträge aus Besitz und wirtschaftlicher Tätigkeit	Gruppen 811, 820, 822, 823	58.695,90	18.187,18	40.508,72
15	Transfererträge von Trägern des öffentlichen Rechts	Gruppen 860 bis 863, 888	276.503,66	35.473,94	241.029,72
16	Sonstige Transfererträge	Gruppen 809, 864 bis 868, 880	410.919,47	5.159,96	405.759,51
17	Gewinnentnahmen der Gemeinde von Unternehmungen und marktbestimmten Betrieben der Gemeinde (A 85-89)	Gruppe 869 und 879	0,00	0,00	0,00
18	Erträge aus Veräußerungen und sonstige Erträge	Gruppen 814, 815, 824, 827, 828 und 829	463.218,14	14.563,74	448.654,40
19	Summe 1 (Erträge)		9.604.346,24	1.746.856,21	7.857.490,03
Aufwendungen der operativen Gebarung					
20	Personalaufwand	Klasse 5 ohne nicht finanzierungswirksame Konten	1.118.537,98	38.351,61	1.080.186,37
21	Pensionen und sonstige Ruhebezüge	Gruppen 760, 761	0,00	0,00	0,00
22	Bezüge der gewählten Organe	Gruppe 721	77.228,84	0,00	77.228,84
23	Gebrauchs- und Verbrauchsgüter, Handelswaren	Klasse 4	178.619,86	22.275,56	156.344,30
24	Verwaltungs- und Betriebsaufwand	Klasse 6 ohne Gruppen 650 bis 655, 657, 658, 680 bis 687, 689, 690, 694 bis 699; Unterklassen 70 bis 72 ohne Gruppen 706 und 721; Gruppe 790	2.410.878,96	387.473,40	2.023.405,56
25	Zinsen für Finanzschulden	Gruppen 650, 651, 653 und 657	42.690,58	32.819,20	9.871,38
26	Laufende Transfers an Träger des öffentlichen Rechts	Gruppen 750 bis 754	2.282.608,99	139.682,67	2.142.926,32
27	Sonstige laufende Transfers	Gruppen 755 bis 757, 759, 764, 768, 780 und 781	3.354.014,24	1.053.295,01	2.300.719,23
28	Gewinnentnahmen der Gemeinde von Unternehmungen und marktbestimmten Betrieben der Gemeinde (A 85-89)	Gruppe 769	0,00	0,00	0,00
29	Summe 2 (Aufwendungen)		9.464.579,45	1.673.897,45	7.790.682,00
91	SALDO 1: Ergebnis der operativen Gebarung	Summe 1 minus Summe 2	139.766,79	72.958,76	66.808,03

Bezeichnung	Zuordnung Abgang/Zugang zu den Bestandskonten und der Kapitaltransferkonten	Summe Haushalt	davon A 85 - 89	Summe ohne A 85 - 89
Vermögensgebarung mit Kapitaltransfers ohne Finanztransaktionen				
30 Veräußerung von unbeweglichem Vermögen	Unterklassen 00, 01, 05 und 06; Gruppen 801, 802 und 805 (bei unbeweglichen Kulturgütern)	0,00	0,00	0,00
31 Veräußerung von beweglichem Vermögen	Unterklassen 02 bis 04; Gruppen 100, 113, 120, 150, 159, 170 und 175; Gruppen 803, 804 und 805 (bei beweglichen Kulturgütern)	0,00	0,00	0,00
32 Veräußerung von immateriellen Vermögenswerten	Unterklasse 07	0,00	0,00	0,00
33 Investitionszuschüsse (erhaltene Kapitaltransfers) von Trägern des öffentlichen Rechts	Gruppen 300 bis 303, 309, 871	443.164,14	21.720,97	421.443,17
34 Sonstige Investitionszuschüsse (erhaltene Kapitaltransfers)	Gruppen 304 bis 308	62.686,95	49.651,25	13.035,70
39 Summe 3 (Vermögensgebarung mit Kapitaltransfer ohne Finanztransaktionen)		505.851,09	71.372,22	434.478,87
Vermögensgebarung und Kapitaltransfers ohne Finanztransaktionen				
40 Erwerb von unbeweglichem Vermögen	Unterklassen 00, 01 und 05; Gruppen 060, 061 und 063	815.187,00	388.320,69	426.866,31
41 Erwerb von beweglichem Vermögen, Aktivierte Vorräte	Unterklassen 02 bis 04; Gruppe 062; Gruppen 100, 113, 120, 150, 159, 170 und 175	45.412,25	5.870,00	39.542,25
42 Erwerb von immateriellen Vermögenswerten	Unterklasse 07	0,00	0,00	0,00
43 Kapitaltransfers an Träger des öffentlichen Rechts	Gruppen 130 und 135; Gruppen 770 bis 774	35.107,19	0,00	35.107,19
44 Sonstige Kapitaltransfers	Gruppen 775 bis 779, 785 und 786	303.000,00	0,00	303.000,00
49 Summe 4 (Vermögensgebarung und Kapitaltransfer ohne Finanztransaktionen)		1.198.706,44	394.190,69	804.515,75
92 SALDO 2: Saldo der Vermögensgebarung ohne Finanztransaktionen	Summe 3 minus Summe 4	-692.855,35	-322.818,47	-370.036,88

Bezeichnung	Zuordnung der Gruppen der Finanzierungsrechnung	nur A 85 - 89
Einzahlungen aus Finanztransaktionen		
50 Veräußerung von Beteiligungen und Wertpapieren	Unterklasse 08; Gruppen 223 und 224	0,00
51 Entnahmen aus Zahlungsmittelreserven	Gruppen 293, 294 und 295	0,00
52 Einzahlungen aus der Rückzahlung von Darlehen an Träger des öffentlichen Rechts	Gruppen 240 bis 244	0,00
53 Einzahlungen aus der Rückzahlung von Darlehen an andere und von Bezugsvorschüssen	Gruppen 245 bis 249 und 273	0,00
54 Aufnahme von Finanzschulden von Trägern des öffentlichen Rechts	Gruppen 340 bis 344, 350 bis 354	0,00
55 Aufnahme von Finanzschulden von anderen	Unterklasse 32; Gruppen 345 bis 349, 355 bis 357	0,00
58 Ausgleichszahlungen aus Finanzderivaten	Gruppen 821 und 826	0,00
59 Summe 5 (Einzahlungen aus Finanztransaktionen)		0,00
Auszahlungen aus Finanztransaktionen		
60 Erwerb von Beteiligungen und Wertpapieren	Unterklasse 08; Gruppen 223 und 224	0,00
61 Zuführung an Zahlungsmittelreserven	Gruppen 293, 294 und 295	0,00
62 Gewährung von Darlehen an Träger des öffentlichen Rechts	Gruppen 240 bis 244	0,00
63 Gewährung von Darlehen an andere und von Bezugsvorschüssen	Gruppen 245 bis 249 und 273	0,00
64 Rückzahlung von Finanzschulden bei Trägern des öffentlichen Rechts	Gruppen 340 bis 344, 350 bis 354	0,00
65 Rückzahlung von Finanzschulden bei anderen	Unterklasse 32; Gruppen 345 bis 349, 355 bis 357	12.204,80
68 Ausgleichszahlungen aus Finanzderivaten	Gruppen 652, 655 und 658	0,00
69 Summe 6 (Auszahlungen aus Finanztransaktionen)		12.204,80
93 SALDO 3: Saldo der Finanztransaktionen	Summe 5 minus Summe 6	-12.204,80
94 SALDO 4:	Summe der Salden 1, 2 und 3	-262.064,51
II. Ableitung des Finanzierungssaldos		
70 Jahresergebnis Haushalt ohne A 85 - 89 und ohne Finanztransaktionen	Saldo 1 plus Saldo 2	-303.228,85
71 Überrechnung Jahresergebnis A 85 - 89	Saldo 4 der Spalte "nur A 85 - 89"	-262.064,51
95 Finanzierungssaldo ('vorläufiges Maastricht-Ergebnis')		-565.293,36

Nachweis über Transferzahlungen (Anlage 6a)

Haushaltskonto	Bezeichnung Ansatz	Bezeichnung Post	Summe Einzahlungen	Summe Auszahlungen
Transferzahlungen von/an Bund, Bundesfonds, Bundeskammern				
Gesamtsumme Transferzahlungen von/an Bund, Bundesfonds, Bundeskammern			186.100,17	28.905,00
Summe Kapitaltransfers			0,00	15.827,00
Summe Laufende Transfers			186.100,17	13.078,00
2/2320/860000	Schülerbetreuung (GTS)	Bundeszweckzuschuss für GTS (Transfer)	7.000,00	
2/7710/861100	Maßnahmen zur Förderung des Fremdenverkehrs	Transfer von Ländern (Ölkesselfreie Gemeinde - Abt. 8)	18.500,00	
2/8500/860000	Gemeindewasserversorgungsanlage	KPC-Förderung Zinsen BA 1 (bis 2035) und BA 10 (bis 2046)	1.886,03	
2/9410/860100	Sonstige Finanzausweisungen nach dem FAG	Finanzausweisung § 24 FAG - Sicherstellung einer nachhaltigen Haushaltsführung	8.320,00	
2/9410/860300	Sonstige Finanzausweisungen nach dem FAG	Finanzausweisung § 23 Abs. 1 FAG - Förderung öffentlicher Personennahverkehrsunternehmen	3.347,00	
2/9440/860000	Zuschüsse nach dem Katastrophenfondsgesetz	Transfers von Bund, Bundesfonds und Bundeskammern	98.222,95	
2/9450/860000	Sonstige Zuschüsse des Bundes	Bedarfszuweisung des Bundes - Kommunale Impfkampagne (gem. § 6 KIG 2023)	13.078,00	
2/9450/860400	Sonstige Zuschüsse des Bundes	Zuschuss Bundespflegefonds (Pflegerregress)	35.746,19	
1/4419/750000	Corona-Krise 2020	Aufrechnung der Kommunalen Impfkampagne (Einbehaltung über EA 12/2023)		13.078,00
5/6331/770000	WLV Gesamtprojekt 2016-2023	Interessenbeiträge an WLV (Kapitaltransfer)		15.827,00

Haushaltskonto	Bezeichnung Ansatz	Bezeichnung Post	Summe Einzahlungen	Summe Auszahlungen
Transferzahlungen von/an Länder, Landesfonds, Landeskammern				
Gesamtsumme Transferzahlungen von/an Länder, Landesfonds, Landeskammern			109.916,58	1.734.535,01
Summe Kapitaltransfers			49.280,00	0,00
Summe Laufende Transfers			60.636,58	1.734.535,01
2/0100/861100	Zentralamt	Transfers von Ländern (Energiebuchhaltung)	560,00	
2/2320/861000	Schülerbetreuung (GTS)	Landesfördermittel für GTS (Transfer)	16.000,00	
2/3900/861100	Kirchliche Angelegenheiten	Kirchen-BZ aR	30.000,00	
2/5280/861000	Tierkörperbeseitigung	25% Anteil Tierseuchenfonds (TKE)	55,58	
2/7890/871200	Wirtschaftsförderung - sonst. Einrichtungen und Maßnahmen	Kapitaltransfers aus BZ-Mittel (Holzstraßen)	3.821,00	
2/8150/301200	Park- und Gartenanlagen, Kinderspielplätze	Kapitaltransfer von Ländern (BZ aR)	30.000,00	
2/8200/301200	Wirtschaftshof	Kapitaltransfer von Ländern (IKZ)	19.280,00	
2/8391/861100	Maibrunnparkplatz	BZ iR - Zinsen KRegF-Darlehen (operative Gebarung)	7.600,00	
2/8403/861100	GK Lercher (Erweiterung WiHo-Areal in Zirkitzen)	BZ iR - Zinsen KRegF-Darlehen (operative Gebarung)	700,00	
2/8404/861100	GK Pulverer (Maibrunn Talstation)	BZ iR - Zinsen KRegF-Darlehen (operative Gebarung)	1.900,00	
1/0120/754300	Hilfsamt	Beitrag GSZ - Kostenersatz Aufgabenbesorgung (K-GMG)		2.415,72
1/0160/754300	Elektronische Datenverarbeitung	GSZ-Kostenersatz für CNC-Behördenetzwerk		2.042,04
1/0910/754200	Personalausbildung und -fortbildung	Beitrag Kärntner Verwaltungsakademie (K-VWAG)		1.340,04
1/1630/751000	Freiwillige Feuerwehr	Laufende Transferzahlungen an Stützpunktfeuerwehr		943,45
1/2100/751300	Allgemeine Pflichtschulen, gemeinsame Kosten	Beitrag Sonderpädagogisches Zentrum (K-SchG)		166,10
1/2100/754100	Allgemeine Pflichtschulen, gemeinsame Kosten	Beitrag Kärntner Bildungsbaufonds (K-BBFG)		29.923,28
1/2200/751500	Berufsbildende Pflichtschulen	Schülerhaltungsbeitrag Berufsschulen (K-SchG)		41.193,99
1/2490/751900	Vorschulische Erziehung - sonst. Einrichtungen u. Maßnahmen	Kostenanteil für Kindertagesstätten (K-KBBG)		54.614,73
1/4110/751600	Maßnahmen der allgemeinen Sozialhilfe	Sozialhilfe Kopfquote - Schulassistenz u. Inklusion (K-MSG, K-CHG, K-KJGH)		825.567,17
1/5100/751110	Medizinische Bereichsversorgung	Transferzahlung gem. Sprengelärztegesetz		4.419,49
1/5300/751140	Rettungsdienste	Rettungsbeitrag (K-RFG)		19.766,89
1/5600/751120	Betriebsabgangsdeckung	Abgangsdeckung Krankenanstalten (K-KAO)		402.447,92
1/6900/754500	Verkehr, Sonstiges	Beitrag Verkehrsverbund		23.643,00
1/9300/751130	Landesumlage	Landesumlage		326.051,19

Haushaltskonto	Bezeichnung Ansatz	Bezeichnung Post	Summe Einzahlungen	Summe Auszahlungen
Transferzahlungen von/an Gemeinden, Gemeindeverbände, Gemeindefonds				
Gesamtsumme Transferzahlungen von/an Gemeinden, Gemeindeverbände, Gemeindefonds			36.522,91	1.584.408,08
Summe Kapitaltransfers			2.935,00	19.280,19
Summe Laufende Transfers			33.587,91	1.565.127,89
2/8500/302000	Gemeindewasserversorgungsanlage	Kapitaltransfers von Gemeinde Reichenau	2.935,00	
2/8521/862000	Altsoffsammelzentrum (BKK und Reichenau)	Transferzahlung Anteil Gemeinde BKK (55% aus Müllhaushalt)	20.455,82	
2/8521/862010	Altsoffsammelzentrum (BKK und Reichenau)	Transferzahlung Anteil Gemeinde Reichenau (45% für Abgangsdeckung ASZ)	13.132,09	
1/0000/752400	Gewählte Gemeindeorgane	Beitrag Pensionsfonds Bürgermeister - GSZ (K-BG)		9.708,33
1/0800/752500	Pensionen	Beitrag Pensionsfonds Mitarbeiter - GSZ (K-GBG)		256.747,50
1/1800/752000	Zivilschutz	Laufende Transferzahlungen an Gemeinden, Gemeindeverbände und -fonds		50,00
1/2100/752200	Allgemeine Pflichtschulen, gemeinsame Kosten	Umlage Schulgemeindeverband Spittal/Drau		88.100,00
1/3200/752100	Ausbildung in Musik und darstellender Kunst	Schulerhaltungsbeiträge Musikschule		1.096,60
1/4110/752300	Maßnahmen der allgemeinen Sozialhilfe	Umlage Sozialhilfeverband Spittal/Drau (K-MSG)		36.903,60
1/8200/772000	Wirtschaftshof	Kapitaltransfers an Gemeinde Feld am See (IKZ)		19.280,19
1/8510/755000	Betriebe der Abwasserbeseitigung	Weiterleitung Kanalbenützungsgebühren und -anschlussbeiträge		1.032.839,19
1/8520/752000	Betriebe der Müllbeseitigung	Verbandsanteile Abfallwirtschaftsverband Spittal/Drau		139.682,67
Transferzahlungen von/an Sozialversicherungsträger				
Gesamtsumme Transferzahlungen von/an Sozialversicherungsträger			0,00	0,00
Summe Kapitaltransfers			0,00	0,00
Summe Laufende Transfers			0,00	0,00
Transferzahlungen von/an sonst. Träger des öffentlichen Rechts				
Gesamtsumme Transferzahlungen von/an sonst. Träger des öffentlichen Rechts			91.500,00	853.493,79
Summe Kapitaltransfers			0,00	252.000,00
Summe Laufende Transfers			91.500,00	601.493,79
2/7701/864000	Loipe	Transfers von Unternehmen (TVB)	91.500,00	
1/2400/755000	Kindergarten	Abgangsdeckung Sonnenland (Kindernest)		149.336,72
1/7420/754000	Produktionsförderung in der Land- und Forstwirtschaft	Beitrag an Tierseuchenfonds, Hengsthaltung		2.707,28
1/7701/757000	Loipe	Transfers an Unternehmen (TVB)		5.500,00
1/8331/755000	Thermalwasser St. Kathrein	Transferzahlungen an IG Thermen (Anteil Thermalwassererlös)		123.493,97
1/8520/755000	Betriebe der Müllbeseitigung	Abgangsdeckung Altsoffsammelzentrum		20.455,82
1/9140/755000	Beteiligungen	Transfer an Therme St. Kathrein Betriebs GmbH (Darlehensvertrag)		300.000,00
5/7711/775000	Maßnahmen zur Förderung des Fremdenverkehrs	Förderung FVFV (ehem. ao-Projekt 2017-2036 - Finanzierung für Thermenumbau)		252.000,00
Gesamtsumme			424.039,66	4.201.341,88

Nachweis über Haushaltsrücklagen und
Zahlungsmittelreserven (Anlage 6b)

Haushaltsrücklagen		Rücklagenstand			Rücklagenstand	Zahlungsmittelreserven		
Nr.	Verwendungszweck	31.12.2022	Zuführungen	Entnahmen	31.12.2023	31.12.2022	31.12.2023	Konto-/Sparbuchnummer
8/9990934/00001	ZMR Feuerwehr	3.069,83	17,67	3.065,00	22,50	3.069,83	22,50	ZW 25 294010 AT39 4213 0901 0104 0914
8/9990934/00002	ZMR Bauhof	159.232,88	831,52	79.594,20	80.470,20	140.543,61	80.470,20	ZW 97 294020 AT71 4213 0901 0104 0823
8/9990934/00003	ZMR Müll	141.564,84	734,36	0,00	142.299,20	123.832,77	142.299,20	ZW 92 294030 AT18 4213 0901 0104 0807
8/9990934/00004	ZMR Wasser	153.741,68	201.446,79	0,00	355.188,47	143.423,15	234.835,70	ZW 98 294040 AT93 4213 0901 0104 0815
8/9990934/00006	ZMR Haftung Therme	60.022,54	350,36	0,00	60.372,90	60.022,54	60.372,90	ZW 94 294060 AT63 4213 0901 0104 0773
8/9990934/00007	ZMR Wohnungen	31.018,82	9.656,16	0,00	40.674,98	23.750,34	31.160,80	ZW 96 294070 AT73 4213 0901 0104 0690
Zweckgebundene Haushaltsrücklagen		548.650,59	213.036,86	82.659,20	679.028,25	494.642,24	549.161,30	
8/9990935/00001	ZMR allgemein	814,80	4,70	0,00	819,50	814,80	819,50	ZW 90 295010 AT49 4213 0901 0104 0831
Allgemeine Haushaltsrücklagen		814,80	4,70	0,00	819,50	814,80	819,50	
Gesamtsummen		549.465,39	213.041,56	82.659,20	679.847,75	495.457,04	549.980,80	

Einzelnachweis über Finanzschulden und Schuldendienst
(Anlage 6c)

Kontonummer Darlehensnr.	Ansatz	Darlehensgeber/Staat Aktenzahl	Verwendungszweck Genehmigungsdatum/-vermerk	Beschluss- Datum	Zinssatz	Währung	Laufzeit
1. Darlehen für Investitionszwecke							
1.1. ... von Trägern des öffentlichen Rechts							
1.1.1. ... von Bund, Bundesfonds, Bundeskammern							
1.1.2. ... von Ländern, Landesfonds, Landeskammern							
332958 6	8403	Kärntner Regionalfonds/AT 03-RegF-7-10/2-2015	GK Lercher (Erweiterung WiHo-Areal in Zirkitzen) 20.10.2015/03-SP 65 115/1-2015	26.06.2015 Grundankauf Lercher Ilse	1,500%	EUR	01.01.2016 - 31.12.2023
332958 7	8391	Kärntner Regionalfonds/AT 03-RegF-ALL-10/1-2020	Maibrunnparkplatz (Grundkauf) 12.08.2019/03-SP65-8/15-2019	29.03.2019 Maibrunnparkplatz	1,500%	EUR	25.09.2019 - 30.06.2027
332958 8	8391	Kärntner Regionalfonds/AT 03-RegF-ALL-10/1-2020	Maibrunnparkplatz (Baureifmachung) 12.08.2019/03-SP65-8/15-2019	29.03.2019 Maibrunnparkplatz (Baureifmachung)	1,500%	EUR	06.07.2020 - 30.06.2028
332958 9	8391	Kärntner Regionalfonds/AT 03-RegF-ALL-10/1-2020	Maibrunnparkplatz (Abbruch Gebäude) 12.08.2019/03-SP65-8/15-2019	29.03.2019 Maibrunnparkplatz (Abbruch Gebäude)	1,500%	EUR	01.10.2020 - 30.06.2028
332958 10	8404	Kärntner Regionalfonds/AT 03-SP65-8/22-2020	GK Maibrunn Talstation (südl. Maibrunnparkplatz) 28.09.2020/03-SP65-8/22-2020	28.09.2020 Grundstücksankauf Maibrunn Talstation	1,500%	EUR	15.12.2021 - 15.12.2027
1.1.3. ... von Gemeinden, Gemeindeverbänden, Gemeindefonds							
1.1.4. ... von Sozialversicherungsträgern							
1.1.5. ... von sonstigen Trägern des öffentlichen Rechts							
1.2. ... von Beteiligungen der Gebietskörperschaft (ohne Finanzunternehmungen)							
1.3. ... von Unternehmen (ohne Beteiligungen und ohne Finanzunternehmungen)							
1.4. ... von Finanzunternehmen							
1.4.1. ... von Finanzunternehmen im Inland							
1.4.2. ... von Finanzunternehmen im Ausland							
1.5. ... von Sonstigen							

Zwischensumme**2. Finanzschulden für den laufenden Aufwand****2.1. ... von Trägern des öffentlichen Rechts****2.1.1. ... von Bund, Bundesfonds, Bundeskammern**

Kontonummer Darlehensnr.	Darlehenshöhe Gesamt	Buchwert 31.12.2022	Zugang	Tilgung	Zinsen	Summe Schuldendienst	Schuldendienst- ersätze	Buchwert 31.12.2023	Kursgewinn/ -verlust	Buchwert inkl. KG/KV	Netto Schuldendienst
332958 6	326.000,00	42.658,25	0,00	42.658,25	639,87	43.298,12	0,00	0,00	0,00	0,00	43.298,12
332958 7	436.900,00	278.166,32	0,00	53.989,12	4.172,49	58.161,61	0,00	224.177,20	0,00	224.177,20	58.161,61
332958 8	266.610,00	202.779,42	0,00	32.551,23	3.041,69	35.592,92	0,00	170.228,19	0,00	170.228,19	35.592,92
332958 9	38.000,00	28.806,03	0,00	4.624,11	432,09	5.056,20	0,00	24.181,92	0,00	24.181,92	5.056,20
332958 10	155.000,00	105.682,85	0,00	25.833,67	1.585,24	27.418,91	0,00	79.849,18	0,00	79.849,18	27.418,91
		658.092,87	0,00	159.656,38	9.871,38	169.527,76	0,00	498.436,49	0,00	498.436,49	169.527,76

Kontonummer Darlehensnr.	Ansatz	Darlehensgeber/Staat Aktenzahl	Verwendungszweck Genehmigungsdatum/-vermerk	Beschluss- Datum	Zinssatz	Währung	Laufzeit
2.1.2. ... von Ländern, Landesfonds, Landeskammern							
2.1.3. ... von Gemeinden, Gemeindeverbänden, Gemeindefonds							
2.1.4. ... von Sozialversicherungsträgern							
2.1.5. ... von sonstigen Trägern des öffentlichen Rechts							
2.2. ... von Beteiligungen der Gebietskörperschaft (ohne Finanzunternehmungen)							
2.3. ... von Unternehmen (ohne Beteiligungen und ohne Finanzunternehmungen)							
2.4. ... von Finanzunternehmen							
2.4.1. ... von Finanzunternehmen im Inland							
334457	8502	Volksbank Kärnten eG/AT	Investives Einzelvorhaben "Hochbehälter Oswaldi", Neuerrichtung inkl. UV-Filteranlage	19.11.2021	4,418%	EUR	20.12.2021 -
1		03-SP65-8713-2019 (001/2020)	/03-SP65-8713-2019 (001/2020)	Investives Einzelvorhaben "Hochbehälter Oswaldi"		6-Monats-Eu	20.12.2041
2.4.2. ... von Finanzunternehmen im Ausland							
2.5. ... von Sonstigen							

Zwischensumme

SUMME (1 und 2)

Davon ohne A85-89

Davon A85-89

Kontonummer Darlehensnr.	Darlehenshöhe Gesamt	Buchwert 31.12.2022	Zugang	Tilgung	Zinsen	Summe Schuldendienst	Schuldendienst- ersätze	Buchwert 31.12.2023	Kursgewinn/ -verlust	Buchwert inkl. KG/KV	Netto Schuldendienst
334457 1	860.000,00	792.464,00	0,00	12.204,80	32.819,20	45.024,00	0,00	780.259,20	0,00	780.259,20	45.024,00
		792.464,00	0,00	12.204,80	32.819,20	45.024,00	0,00	780.259,20	0,00	780.259,20	45.024,00
		1.450.556,87	0,00	171.861,18	42.690,58	214.551,76	0,00	1.278.695,69	0,00	1.278.695,69	214.551,76
		658.092,87	0,00	159.656,38	9.871,38	169.527,76	0,00	498.436,49	0,00	498.436,49	169.527,76
		792.464,00	0,00	12.204,80	32.819,20	45.024,00	0,00	780.259,20	0,00	780.259,20	45.024,00

Nachweis über hausinterne Vergütungen (Anlage 6f)

Gruppenebene		Erträge	Aufwendungen
0	Vertretungskörper und allgemeine Verwaltung	0,00	7.118,84
1	Öffentliche Ordnung und Sicherheit	0,00	6.803,79
2	Unterricht, Erziehung, Sport und Wissenschaft	0,00	85.270,79
3	Kunst, Kultur und Kultus	0,00	111.841,98
4	Soziale Wohlfahrt und Wohnbauförderung	0,00	0,00
5	Gesundheit	0,00	0,00
6	Straßen- und Wasserbau, Verkehr	0,00	65.788,05
7	Wirtschaftsförderung	0,00	216.008,95
8	Dienstleistungen	696.834,76	204.002,36
9	Finanzwirtschaft	0,00	0,00
Summe		696.834,76	696.834,76
Nicht voranschlagswirksame Gebarung		Mittelaufbringung	Mittelverwendung
270	Finanzamt Vorsteuerbeträge (nicht voranschlagswirksame Gebarung)	0,00	0,00
360	Umsatzsteuer (nicht voranschlagswirksame Gebarung)	0,00	0,00
Summe		0,00	0,00

Anlagenspiegel nach Ansatz (Anlage 6g)

MVAG	Ansatz	Bezeichnung	Anschaffungskosten kum. 31.12.2022	kumulierte Abschreibung	Buchwert 31.12.2022	Zugänge/ + Umbuchungen -	Abgänge/	Wertaufholung+/ Wertminderung-	Abschreibung	Buchwert 31.12.2023
1010	Immaterielle Vermögenswerte		12.382,55	12.382,55	0,00	0,00	0,00	0,00	0,00	0,00
	010000	Zentralamt	12.382,55	12.382,55	0,00	0,00	0,00	0,00	0,00	0,00
1021	Grundstücke, Grundstückseinrichtungen und Infrastruktur		28.629.265,45	7.689.208,82	20.940.056,63	226.084,22	0,00	0,00	502.527,35	20.663.613,50
	262000	Mehrzwecksportplatz Zirkitzen	5.565.800,00	0,00	5.565.800,00	0,00	0,00	0,00	0,00	5.565.800,00
	612000	Gemeindestraßen	13.563.976,52	6.518.485,16	7.045.491,36	226.084,22	0,00	0,00	398.703,61	6.872.871,97
	815000	Park- und Gartenanlagen, Kinderspielplätze	5.016,00	0,00	5.016,00	0,00	0,00	0,00	0,00	5.016,00
	816000	Öffentliche Beleuchtung	2.176.685,07	1.051.092,43	1.125.592,64	0,00	0,00	0,00	61.187,60	1.064.405,04
	839100	Maibrunnparkplatz	1.398.715,28	119.631,23	1.279.084,05	0,00	0,00	0,00	42.636,14	1.236.447,91
	840000	Grundbesitz	5.373.192,58	0,00	5.373.192,58	0,00	0,00	0,00	0,00	5.373.192,58
	842000	Waldbesitz Gemeinewald	545.880,00	0,00	545.880,00	0,00	0,00	0,00	0,00	545.880,00
1022	Gebäude und Bauten		5.045.918,96	3.369.862,03	1.676.056,93	76.467,20	0,00	0,00	102.445,05	1.650.079,08
	010000	Zentralamt	464.378,00	317.158,34	147.219,66	0,00	0,00	0,00	7.010,46	140.209,20
	163000	Freiwillige Feuerwehr	485.174,68	393.445,21	91.729,47	0,00	0,00	0,00	10.192,16	81.537,31
	211000	Volksschule	811.108,00	467.870,96	343.237,04	0,00	0,00	0,00	11.835,76	331.401,28
	240000	Kindergarten	178.574,86	164.288,88	14.285,98	0,00	0,00	0,00	3.571,50	10.714,48
	262000	Mehrzwecksportplatz Zirkitzen	1.451.429,45	538.804,11	912.625,34	0,00	0,00	0,00	29.029,52	883.595,82
	320000	Ausbildung in Musik und darstellender Kunst	29.805,82	29.805,82	0,00	0,00	0,00	0,00	0,00	0,00
	380000	Einrichtungen der Kulturpflege (Festsaal)	634.932,82	584.138,21	50.794,61	0,00	0,00	0,00	12.698,66	38.095,95
	820000	Wirtschaftshof	889.231,29	779.361,84	109.869,45	76.467,20	0,00	0,00	26.533,14	159.803,51
	853000	Wohnungen Festsaal	101.284,04	94.988,66	6.295,38	0,00	0,00	0,00	1.573,85	4.721,53
1023	Wasser- und Abwasserbauten und -anlagen		4.737.392,57	2.563.005,69	2.174.386,88	388.320,69	0,00	0,00	112.496,92	2.450.210,65
	850000	Gemeindegewässerversorgungsanlage	3.714.977,49	2.547.514,55	1.167.462,94	0,00	0,00	0,00	73.409,65	1.094.053,29
	850200	Hochbehälter Oswaldi	1.022.415,08	15.491,14	1.006.923,94	388.320,69	0,00	0,00	39.087,27	1.356.157,36
1024	Sonderanlagen		1.533.784,62	599.753,16	934.031,46	194.582,46	1.573,20	0,00	69.239,68	1.057.801,04
	010000	Zentralamt	0,00	0,00	0,00	425,60	0,00	0,00	0,00	425,60
	163000	Freiwillige Feuerwehr	24.069,78	1.604,65	22.465,13	0,00	0,00	0,00	1.604,65	20.860,48
	211000	Volksschule	0,00	0,00	0,00	44.017,09	0,00	0,00	0,00	44.017,09
	240000	Kindergarten	17.626,05	1.145,30	16.480,75	0,00	0,00	0,00	1.734,82	14.745,93
	262000	Mehrzwecksportplatz Zirkitzen	272.945,86	230.759,33	42.186,53	0,00	0,00	0,00	4.642,12	37.544,41
	380000	Einrichtungen der Kulturpflege (Festsaal)	0,00	0,00	0,00	59.927,33	0,00	0,00	0,00	59.927,33
	771000	Maßnahmen zur Förderung des Fremdenverk	67.394,36	4.087,44	63.306,92	0,00	0,00	0,00	6.663,89	56.643,03
	815000	Park- und Gartenanlagen, Kinderspielplätze	18.787,20	9.078,96	9.708,24	90.212,44	1.573,20	0,00	11.620,74	86.726,74
	820000	Wirtschaftshof	12.420,61	828,04	11.592,57	0,00	0,00	0,00	828,04	10.764,53
	850000	Gemeindegewässerversorgungsanlage	240.462,89	152.927,48	87.535,41	0,00	0,00	0,00	6.316,16	81.219,25
	852100	Altsoffsammelzentrum (BKK und Reichenau)	880.077,87	199.321,96	680.755,91	0,00	0,00	0,00	35.829,26	644.926,65
1025	Technische Anlagen, Fahrzeuge und Maschinen		2.398.431,62	1.325.968,70	1.072.462,92	19.909,49	0,00	0,00	98.214,85	994.157,56
	163000	Freiwillige Feuerwehr	1.704.360,23	766.515,62	937.844,61	1.575,84	0,00	0,00	64.953,65	874.466,80
	262000	Mehrzwecksportplatz Zirkitzen	26.900,00	13.450,00	13.450,00	4.000,00	0,00	0,00	2.890,00	14.560,00
	820000	Wirtschaftshof	667.171,39	546.003,08	121.168,31	8.463,65	0,00	0,00	30.077,70	99.554,26

MVAG	Ansatz	Bezeichnung	Anschaffungskosten kum. 31.12.2022	kumulierte Abschreibung	Buchwert 31.12.2022	Zugänge/ + Umbuchungen -	Abgänge/	Wertaufholung+/ Wertminderung-	Abschreibung	Buchwert 31.12.2023
	850000	Gemeindewasserversorgungsanlage	0,00	0,00	0,00	5.870,00	0,00	0,00	293,50	5.576,50
1026	Amts-, Betriebs- und Geschäftsausstattung		1.146.499,25	840.395,55	306.103,70	20.861,97	0,00	0,00	88.606,21	238.359,46
	010000	Zentralamt	97.323,16	64.820,18	32.502,98	0,00	0,00	0,00	8.438,51	24.064,47
	163000	Freiwillige Feuerwehr	288.924,55	202.726,79	86.197,76	16.584,66	0,00	0,00	34.165,44	68.616,98
	211000	Volksschule	133.330,46	86.204,03	47.126,43	0,00	0,00	0,00	10.836,73	36.289,70
	240000	Kindergarten	77.355,41	45.187,33	32.168,08	2.648,14	0,00	0,00	8.276,53	26.539,69
	262000	Mehrzwecksportplatz Zirkitzen	21.403,47	21.403,47	0,00	0,00	0,00	0,00	0,00	0,00
	320000	Ausbildung in Musik und darstellender Kunst	15.744,00	8.258,40	7.485,60	0,00	0,00	0,00	1.574,40	5.911,20
	380000	Einrichtungen der Kulturpflege (Festsaal)	10.000,00	10.000,00	0,00	0,00	0,00	0,00	0,00	0,00
	770100	Loipe	250.651,69	238.867,03	11.784,66	0,00	0,00	0,00	3.118,03	8.666,63
	771000	Maßnahmen zur Förderung des Fremdenverk	38.050,66	35.676,01	2.374,65	0,00	0,00	0,00	2.374,65	0,00
	816000	Öffentliche Beleuchtung	31.769,24	24.327,15	7.442,09	0,00	0,00	0,00	1.700,93	5.741,16
	820000	Wirtschaftshof	68.538,38	43.435,49	25.102,89	1.629,17	0,00	0,00	7.076,61	19.655,45
	850000	Gemeindewasserversorgungsanlage	95.471,26	48.907,48	46.563,78	0,00	0,00	0,00	9.250,68	37.313,10
	852100	Altsoffsammelzentrum (BKK und Reichenau)	17.936,97	10.582,19	7.354,78	0,00	0,00	0,00	1.793,70	5.561,08
		Summe Aktiva	43.503.675,02	16.400.576,50	27.103.098,52	926.226,03	1.573,20	0,00	973.530,06	27.054.221,29

MVAG	Ansatz	Bezeichnung	Anschaffungskosten kum. 31.12.2022	kumulierte Abschreibung	Buchwert 31.12.2022	Zugänge/ + Umbuchungen	Abgänge/ -	Wertaufholung+/ Wertminderung-	Abschreibung	Buchwert 31.12.2023
1311	Investitionszuschüsse von Trägern öffentlichen Rechts		-6.870.457,80	-2.681.466,89	-4.188.990,91	0,00	423.163,73	0,00	-232.412,64	-4.379.742,00
	010000	Zentralamt	-293.068,49	-137.700,22	-155.368,27	0,00	0,00	0,00	-7.413,87	-147.954,40
	163000	Freiwillige Feuerwehr	-726.161,13	-377.386,20	-348.774,93	0,00	2.606,56	0,00	-35.295,71	-316.085,78
	211000	Volksschule	-197.237,34	-82.839,70	-114.397,64	0,00	0,00	0,00	-3.944,75	-110.452,89
	240000	Kindergarten	-126.635,30	-93.166,28	-33.469,02	0,00	0,00	0,00	-6.048,04	-27.420,98
	262000	Mehrzwecksportplatz Zirkitzen	-886.000,00	-281.882,00	-604.118,00	0,00	0,00	0,00	-19.840,00	-584.278,00
	320000	Ausbildung in Musik und darstellender Kunst	-3.728,29	-1.864,15	-1.864,14	0,00	0,00	0,00	-372,83	-1.491,31
	380000	Einrichtungen der Kulturpflege (Festsaal)	-157.770,41	-126.342,41	-31.428,00	0,00	0,00	0,00	-5.631,67	-25.796,33
	612000	Gemeindestraßen	-2.872.872,61	-1.260.382,26	-1.612.490,35	0,00	235.268,22	0,00	-81.947,03	-1.765.811,54
	815000	Park- und Gartenanlagen, Kinderspielplätze	0,00	0,00	0,00	0,00	62.573,95	0,00	-6.257,40	-56.316,55
	816000	Öffentliche Beleuchtung	-275.065,49	-165.590,30	-109.475,19	0,00	27.200,00	0,00	-23.099,71	-113.575,48
	820000	Wirtschaftshof	-38.714,35	-3.766,42	-34.947,93	0,00	19.280,00	0,00	-3.664,50	-50.563,43
	839100	Maibrunnparkplatz	-226.900,00	-13.306,67	-213.593,33	0,00	0,00	0,00	-7.119,78	-206.473,55
	840000	Grundbesitz	-157.200,00	0,00	-157.200,00	0,00	73.300,00	0,00	0,00	-230.500,00
	850000	Gemeindewasserversorgungsanlage	-448.831,72	-52.343,85	-396.487,87	0,00	2.935,00	0,00	-13.747,72	-385.675,15
	850200	Hochbehälter Oswaldi	-80.210,36	-1.215,31	-78.995,05	0,00	0,00	0,00	-2.430,62	-76.564,43
	852100	Altsoffsammelzentrum (BKK und Reichenau)	-380.062,31	-83.681,12	-296.381,19	0,00	0,00	0,00	-15.599,01	-280.782,18
1313	Investitionszuschüsse von Übrigen		-4.565.037,87	-441.677,30	-4.123.360,57	18.478,27	106.514,81	-5.035,70	-272.344,24	-3.944.088,57
	010000	Zentralamt	0,00	0,00	0,00	0,00	0,00	-5.035,70	-296,22	-4.739,48
	163000	Freiwillige Feuerwehr	-479.148,72	-91.886,48	-387.262,24	0,00	5.243,84	0,00	-56.420,91	-336.085,17
	240000	Kindergarten	-2.700,00	-1.227,27	-1.472,73	0,00	0,00	0,00	-490,91	-981,82
	612000	Gemeindestraßen	-2.465.647,64	-139.899,86	-2.325.747,78	0,00	0,00	0,00	-139.899,86	-2.185.847,92
	815000	Park- und Gartenanlagen, Kinderspielplätze	0,00	0,00	0,00	0,00	28.000,00	0,00	-2.800,00	-25.200,00
	850000	Gemeindewasserversorgungsanlage	-1.617.541,51	-208.663,69	-1.408.877,82	18.478,27	73.270,97	0,00	-72.436,34	-1.391.234,18
		Summe Passiva	-11.435.495,67	-3.123.144,19	-8.312.351,48	18.478,27	529.678,54	-5.035,70	-504.756,88	-8.323.830,57
		Saldo Aktiva/Passiva	32.068.179,35	13.277.432,31	18.790.747,04	944.704,30	531.251,74	-5.035,70	468.773,18	18.730.390,72

Anlagenspiegel Einzelkonten Kapitaltransfer (Anlage 6g)

MVAG	Ansatz Konto	Bezeichnung	Inbetrieb- nahme	RND	ND	Buchwert 31.12.2022	Zugänge/ + Umbuchungen	Abgänge/ -	Wertaufholung+/ Wertminderung-	Abschreibung	Buchwert 31.12.2023
1311	Investitionszuschüsse von Trägern öffentlichen Rechts					-4.188.990,91	0,00	423.163,73	0,00	-232.412,64	-4.379.742,00
	010000	Zentralamt				-155.368,27	0,00	0,00	0,00	-7.413,87	-147.954,40
	2/0060001/00892	KT Zubau Amtsgebäude	01.01.1994	20,0	50,0	-91.567,77	0,00	0,00	0,00	-4.360,37	-87.207,40
	2/0060001/00918	BZ Zubau Amtsgebäude	01.01.2016	42,0	50,0	-58.738,00	0,00	0,00	0,00	-1.366,00	-57.372,00
	2/0180003/00400	KT Hardware (Bildschirme und Laptop)	12.01.2022	2,0	4,0	-5.062,50	0,00	0,00	0,00	-1.687,50	-3.375,00
	163000	Freiwillige Feuerwehr				-348.774,93	0,00	2.606,56	0,00	-35.295,71	-316.085,78
	4/0110002/00877	KT Feuerwehrzeugstätte-sonstige BGA-Pözl Batterie- Test-	01.01.2013	0,0	10,0	0,00	0,00	0,00	0,00	0,00	0,00
	4/0110002/00879	KT Chiemseepumpe	01.01.2005	0,0	10,0	-130,20	0,00	0,00	0,00	-130,20	0,00
	4/0110002/00917	KT Feuerwehrzeugstätte-sonstige BGA-Hochwasseranhäng	01.01.2019	5,0	10,0	-12.243,18	0,00	0,00	0,00	-2.040,53	-10.202,65
	4/0110002/00935	KT Feuerwehrzeugstätte-sonstige BGA-hydraulisches Rett	01.01.2018	4,0	10,0	-14.450,00	0,00	0,00	0,00	-2.890,00	-11.560,00
	4/0110002/00938	KT Atemschutzgeräte inkl. Füllung und Hülle (für RLFA 300	31.03.2021	6,5	9,5	-3.552,64	0,00	0,00	0,00	-473,69	-3.078,95
	4/0110002/00944	KT (KLFV) - Spechtenhauser Mini-Aquatix Wassersauger ir	27.04.2023	8,0	9,0	0,00	0,00	1.000,00	0,00	-111,11	-888,89
	4/0110002/00945	KT (KLFV) - Mini-Chiemsee Hochwasserschutzpumpe inkl.	27.04.2023	8,0	9,0	0,00	0,00	1.606,56	0,00	-178,51	-1.428,05
	4/0120001/00004	KT (Bund) PV-Anlage Rüsthaus (Arnikastraße 14)	01.01.2022	13,0	15,0	-6.937,84	0,00	0,00	0,00	-495,56	-6.442,28
	4/0120001/00006	KT (Land) PV-Anlage Rüsthaus (Arnikastraße 14)	01.01.2022	13,0	15,0	-10.898,77	0,00	0,00	0,00	-778,48	-10.120,29
	4/0150003/00889	KT Kleinlöschfahrzeug (KLF/KLFA)-KLFA Mantra-0	01.01.2005	6,0	25,0	-7.280,00	0,00	0,00	0,00	-1.040,00	-6.240,00
	4/0150003/00891	KT Tanklöschfahrzeug (TLFA)-TLFA 2000-0	01.01.1999	0,0	25,0	-6.395,21	0,00	0,00	0,00	-6.395,21	0,00
	4/0240001/00890	KT Drehleiter (DLA)-DLK 23/12-0	01.01.2014	14,0	25,0	-260.952,67	0,00	0,00	0,00	-17.396,84	-243.555,83
	4/0360002/00878	KT Feuerwehrzeugstätte-Einsatzbekleidung (Garnitur)-Eins	01.01.2011	0,0	10,0	-2.038,00	0,00	0,00	0,00	-2.038,00	0,00
	5/0270001/00002	KT (Land) Notstromaggregat	02.05.2022	17,0	19,0	-23.896,42	0,00	0,00	0,00	-1.327,58	-22.568,84
	211000	Volksschule				-114.397,64	0,00	0,00	0,00	-3.944,75	-110.452,89
	2/0060001/00910	KT Volksschule Turnsaal	01.01.2002	28,0	50,0	-114.397,64	0,00	0,00	0,00	-3.944,75	-110.452,89
	240000	Kindergarten				-33.469,02	0,00	0,00	0,00	-6.048,04	-27.420,98
	2/0060001/00876	KT Kindergarten - Margeritenweg 3	01.01.2001	3,0	50,0	-16.770,66	0,00	0,00	0,00	-4.192,67	-12.577,99
	4/0290003/00504	KT (Land) Kindergarten - Spielgeräte im Garten	19.09.2022	8,0	9,5	-16.698,36	0,00	0,00	0,00	-1.855,37	-14.842,99
	262000	Mehrzwecksportplatz Zirkitzen				-604.118,00	0,00	0,00	0,00	-19.840,00	-584.278,00
	2/0060001/00911	BZ Mehrzwecksportanlage Zirkitzen 2003	01.01.2003	29,0	50,0	-108.960,00	0,00	0,00	0,00	-3.632,00	-105.328,00
	2/0060001/00912	BZ Mehrzwecksportanlage Zirkitzen 2007	01.01.2007	33,0	50,0	-168.640,00	0,00	0,00	0,00	-4.960,00	-163.680,00
	2/0060001/00913	BZ Mehrzwecksportanlage Zirkitzen 2008	01.01.2008	34,0	50,0	-140.000,00	0,00	0,00	0,00	-4.000,00	-136.000,00
	2/0060001/00914	BZ Mehrzwecksportanlage Zirkitzen 2009	01.01.2009	35,0	50,0	-102.888,00	0,00	0,00	0,00	-2.858,00	-100.030,00
	2/0060001/00915	BZ Mehrzwecksportanlage Zirkitzen 2010	01.01.2010	36,0	50,0	-8.880,00	0,00	0,00	0,00	-240,00	-8.640,00
	2/0060001/00916	BZ Mehrzwecksportanlage Zirkitzen 2014	01.01.2014	40,0	50,0	-61.500,00	0,00	0,00	0,00	-1.500,00	-60.000,00
	4/0150002/00926	KT Sportanlage-John Deere Spindelmäher	01.01.2018	4,0	10,0	-13.250,00	0,00	0,00	0,00	-2.650,00	-10.600,00
	320000	Ausbildung in Musik und darstellender Kunst				-1.864,14	0,00	0,00	0,00	-372,83	-1.491,31
	4/0110002/00886	KT Musikschule -Musikraum-0	01.01.2008	4,0	10,0	-1.864,14	0,00	0,00	0,00	-372,83	-1.491,31

MVAG	Ansatz Konto	Bezeichnung	Inbetrieb- nahme	RND	ND	Buchwert 31.12.2022	Zugänge/ + Umbuchungen -	Abgänge/ -	Wertaufholung+/ Wertminderung-	Abschreibung	Buchwert 31.12.2023
	380000	Einrichtungen der Kulturpflege (Festsaal)				-31.428,00	0,00	0,00	0,00	-5.631,67	-25.796,33
	2/0060001/00875	KT Mehrzweck-/ Vereinsgebäude-Festsaal-Margeritenweg	01.01.2000	3,0	50,0	-21.532,70	0,00	0,00	0,00	-5.383,18	-16.149,52
	2/0060001/00919	BZ Festsaal 2013	01.01.2013	39,0	50,0	-8.160,00	0,00	0,00	0,00	-204,00	-7.956,00
	2/0060001/00920	BZ Festsaal 2012	01.01.2012	38,0	50,0	-1.735,30	0,00	0,00	0,00	-44,49	-1.690,81
	612000	Gemeindestraßen				-1.612.490,35	0,00	235.268,22	0,00	-81.947,03	-1.765.811,54
	1/0010001/00875	KT (KRegF) Verkehrsfläche-KG 73204 GStNr 337 EZ 897 (01.01.1900			-5.300,00	0,00	0,00	0,00	0,00	-5.300,00
	1/0010001/00876	KT (KRegF) Verkehrsfläche-KG 73204 GStNr 1051/2 EZ 3	01.01.1900			-114.345,07	0,00	44.737,00	0,00	0,00	-159.082,07
	1/0010001/00877	KT (KRegF) Verkehrsfläche-KG 73204 GStNr 1051/3 EZ 3	01.01.1900			-117.592,19	0,00	46.563,00	0,00	0,00	-164.155,19
	2/0040001/00887	KT Leitschienen - Maibrunnenweg	01.01.2012	21,0	33,0	-11.478,26	0,00	0,00	0,00	-521,74	-10.956,52
	2/0040001/00888	KT Stützmauer - Schubertweg	01.01.2012	21,0	33,0	-18.492,74	0,00	0,00	0,00	-840,58	-17.652,16
	2/0040001/00893	BZ Gemeindestraßen 1996	09.05.1996	5,0	33,0	-13.213,23	0,00	0,00	0,00	-2.202,21	-11.011,02
	2/0040001/00894	BZ Gemeindestraßen 1997	25.06.1997	6,0	33,0	-39.309,39	0,00	0,00	0,00	-5.615,63	-33.693,76
	2/0040001/00895	BZ Gemeindestraßen 1998	29.05.1998	7,0	33,0	-80.160,35	0,00	0,00	0,00	-10.020,04	-70.140,31
	2/0040001/00896	BZ Gemeindestraßen 1999	01.01.1999	8,0	33,0	-33.693,78	0,00	0,00	0,00	-3.743,75	-29.950,03
	2/0040001/00897	BZ Gemeindestraßen 2000	01.01.2000	9,0	33,0	-84.784,96	0,00	0,00	0,00	-8.478,50	-76.306,46
	2/0040001/00898	BZ Gemeindestraßen 2001	01.01.2001	10,0	33,0	-56.927,04	0,00	0,00	0,00	-5.175,19	-51.751,85
	2/0040001/00899	BZ Gemeindestraßen 2002	01.01.2002	11,0	33,0	-36.363,65	0,00	0,00	0,00	-3.030,30	-33.333,35
	2/0040001/00900	BZ Gemeindestraßen 2009	01.01.2009	18,0	33,0	-14.163,64	0,00	0,00	0,00	-745,45	-13.418,19
	2/0040001/00901	BZ Gemeindestraßen 2010	01.01.2010	19,0	33,0	-93.212,11	0,00	0,00	0,00	-4.660,61	-88.551,50
	2/0040001/00902	BZ Gemeindestraßen 2011	01.01.2011	20,0	33,0	-58.609,09	0,00	0,00	0,00	-2.790,91	-55.818,18
	2/0040001/00903	BZ Radweg 2012	01.01.2012	21,0	33,0	-133.333,32	0,00	0,00	0,00	-6.060,61	-127.272,71
	2/0040001/00904	BZ Gemeindestraßen 2012	01.01.2012	21,0	33,0	-65.333,32	0,00	0,00	0,00	-2.969,70	-62.363,62
	2/0040001/00905	BZ Gemeindestraßen 2013	01.01.2013	22,0	33,0	-132.981,81	0,00	0,00	0,00	-5.781,82	-127.199,99
	2/0040001/00906	BZ Gemeindestraßen 2014	01.01.2014	23,0	33,0	-34.836,36	0,00	0,00	0,00	-1.451,52	-33.384,84
	2/0040001/00907	BZ Gemeindestraßen 2015	01.01.2015	24,0	33,0	-64.772,72	0,00	0,00	0,00	-2.590,91	-62.181,81
	2/0040001/00908	BZ Gemeindestraßen 2018	01.01.2018	27,0	33,0	-38.096,95	0,00	0,00	0,00	-1.360,61	-36.736,34
	2/0040001/00909	BZ Gemeindestraßen 2019	01.01.2019	28,0	33,0	-7.557,56	0,00	0,00	0,00	-260,61	-7.296,95
	2/0040001/00911	BZ Gemeindestraßen 2020	01.01.2020	29,0	33,0	-220.260,86	0,00	0,00	0,00	-7.342,03	-212.918,83
	2/0040001/00933	KT Bund - Straßenprogramm 2021	31.12.2022	31,5	33,0	-98.484,85	0,00	0,00	0,00	-3.030,30	-95.454,55
	2/0040002/00688	BZ Gemeindestraßen 2023 (Straßenprogramm 2023)	25.09.2023	32,0	32,5	0,00	0,00	143.968,22	0,00	-2.214,90	-141.753,32
	2/0040006/00690	KT Brücke (Massivbau) - Lärchenweg 4 (im mittleren Bereic	30.11.2020	36,0	39,5	-39.187,10	0,00	0,00	0,00	-1.059,11	-38.127,99
	815000	Park- und Gartenanlagen, Kinderspielplätze				0,00	0,00	62.573,95	0,00	-6.257,40	-56.316,55
	4/0290003/00506	KT (Land) - Spielplatz Gemeinde	24.04.2023	9,0	10,0	0,00	0,00	62.573,95	0,00	-6.257,40	-56.316,55
	816000	Öffentliche Beleuchtung				-109.475,19	0,00	27.200,00	0,00	-23.099,71	-113.575,48
	2/0350004/00921	BZ Straßenbeleuchtung 2003	01.01.2003	0,0	10,0	0,00	0,00	0,00	0,00	0,00	0,00
	2/0350004/00922	BZ Straßenbeleuchtung 2015	01.01.2015	1,0	10,0	-13.273,09	0,00	0,00	0,00	-6.636,55	-6.636,54
	2/0350004/00923	BZ Straßenbeleuchtung 2018	01.01.2018	4,0	10,0	-13.600,00	0,00	0,00	0,00	-2.720,00	-10.880,00

MVAG	Ansatz Konto	Bezeichnung	Inbetrieb- nahme	RND	ND	Buchwert 31.12.2022	Zugänge/ + Umbuchungen	Abgänge/ -	Wertaufholung+/ Wertminderung-	Abschreibung	Buchwert 31.12.2023
	2/0350004/00924	BZ Straßenbeleuchtung 2019	01.01.2019	5,0	10,0	-16.320,00	0,00	0,00	0,00	-2.720,00	-13.600,00
	2/0350004/00925	BZ Straßenbeleuchtung 2020	01.01.2020	6,0	10,0	-20.042,10	0,00	0,00	0,00	-2.863,16	-17.178,94
	2/0350004/00926	BZ Straßenbeleuchtung 2021	01.01.2021	7,0	10,0	-21.760,00	0,00	0,00	0,00	-2.720,00	-19.040,00
	2/0350004/00927	BZ Straßenbeleuchtung 2022	02.05.2022	8,0	10,0	-24.480,00	0,00	0,00	0,00	-2.720,00	-21.760,00
	2/0350004/00928	BZ Straßenbeleuchtung 2023	01.01.2023	9,0	10,0	0,00	0,00	27.200,00	0,00	-2.720,00	-24.480,00
	820000	Wirtschaftshof				-34.947,93	0,00	19.280,00	0,00	-3.664,50	-50.563,43
	2/0060001/00936	BZ Bauhofgebäude Zirkitzen 2016	01.01.2016	42,0	50,0	-2.543,88	0,00	0,00	0,00	-59,16	-2.484,72
	2/0060001/00937	BZ Bauhofgebäude Zirkitzen 2017	01.01.2017	43,0	50,0	-7.868,96	0,00	0,00	0,00	-178,84	-7.690,12
	2/0060001/00938	BZ Bauhofgebäude Zirkitzen 2018	01.01.2018	44,0	50,0	-12.209,40	0,00	0,00	0,00	-271,32	-11.938,08
	2/0060001/00939	BZ Bauhofgebäude Zirkitzen 2019	01.01.2019	45,0	50,0	-2.721,36	0,00	0,00	0,00	-59,16	-2.662,20
	4/0120001/00003	KT (Bund) PV-Anlage Bauhofgebäude (Arnikastraße 14)	01.01.2022	13,0	15,0	-3.735,76	0,00	0,00	0,00	-266,84	-3.468,92
	4/0120001/00005	KT (Land) PV-Anlage Bauhofgebäude (Arnikastraße 14)	01.01.2022	13,0	15,0	-5.868,57	0,00	0,00	0,00	-419,18	-5.449,39
	4/0290001/00870	KT (Land) - Motormäher (IKZ)	24.04.2023	7,0	8,0	0,00	0,00	19.280,00	0,00	-2.410,00	-16.870,00
	839100	Maibrunnparkplatz				-213.593,33	0,00	0,00	0,00	-7.119,78	-206.473,55
	2/0040001/00912	KT Maibrunnparkplatz - Bedarfszuweisungsmittel	01.01.2020	29,0	33,0	-131.335,27	0,00	0,00	0,00	-4.377,84	-126.957,43
	2/0040001/00913	KT Maibrunnparkplatz - intern (operativ an investiv)	19.04.2022	29,0	31,0	-82.258,06	0,00	0,00	0,00	-2.741,94	-79.516,12
	840000	Grundbesitz				-157.200,00	0,00	73.300,00	0,00	0,00	-230.500,00
	1/0010001/00874	KT (KRegF) Bauland-KG 73217 GStNr 491/3 EZ 183 Offen	01.01.1900			-127.100,00	0,00	42.800,00	0,00	0,00	-169.900,00
	1/0010001/00880	KT (KRegF) Bauland-KG 73204 GStNr 1009/22 (Maibrunn	17.10.2022			-30.100,00	0,00	30.500,00	0,00	0,00	-60.600,00
	850000	Gemeindewasserversorgungsanlage				-396.487,87	0,00	2.935,00	0,00	-13.747,72	-385.675,15
	3/0460001/00707	KT KPC Förderung	01.01.2022	31,0	33,0	-308.988,12	0,00	0,00	0,00	-9.655,88	-299.332,24
	3/0460003/00927	BZ Einheitswasserleitung 2019	01.01.2019	28,0	33,0	-3.192,64	0,00	0,00	0,00	-110,09	-3.082,55
	3/0460003/00928	BZ Einheitswasserleitung 2018	01.01.2018	27,0	33,0	-8.382,56	0,00	0,00	0,00	-299,38	-8.083,18
	3/0460003/00929	BZ Einheitswasserleitung 2017	01.01.2017	26,0	33,0	-5.929,89	0,00	0,00	0,00	-219,63	-5.710,26
	3/0460003/00930	BZ Einheitswasserleitung 2016	01.01.2016	25,0	33,0	-12.192,58	0,00	0,00	0,00	-468,95	-11.723,63
	3/0460003/00931	BZ Einheitswasserleitung 2012	01.01.2012	21,0	33,0	-10.131,67	0,00	0,00	0,00	-460,53	-9.671,14
	3/0460003/00932	BZ Einheitswasserleitung 2011	01.01.2011	20,0	33,0	-270,74	0,00	0,00	0,00	-12,89	-257,85
	3/0460003/00933	BZ Einheitswasserleitung 2010	01.01.2010	19,0	33,0	-46.017,86	0,00	0,00	0,00	-2.300,89	-43.716,97
	3/0460003/00934	BZ Einheitswasserleitung 2009	01.01.2009	18,0	33,0	-1.381,81	0,00	0,00	0,00	-72,73	-1.309,08
	4/0240001/00896	Digitales Rohr- und Kabelortungssystem (S.SCOPE)	20.10.2023	9,5	10,0	0,00	0,00	2.935,00	0,00	-146,75	-2.788,25
	850200	Hochbehälter Oswaldi				-78.995,05	0,00	0,00	0,00	-2.430,62	-76.564,43
	3/0460001/00706	KT Bund - Hochbehälter Oswaldi (Lärchenweg)	13.09.2022	31,5	33,0	-78.995,05	0,00	0,00	0,00	-2.430,62	-76.564,43
	852100	Altstoffsammelzentrum (BKK und Reichenau)				-296.381,19	0,00	0,00	0,00	-15.599,01	-280.782,18
	3/0480001/00874	KT Altstoffsammelzentrum-Offenbachweg 6 inkl. Grünschni	01.01.2017	18,0	25,0	-296.381,19	0,00	0,00	0,00	-15.599,01	-280.782,18

MVAG	Ansatz Konto	Bezeichnung	Inbetrieb- nahme	RND	ND	Buchwert 31.12.2022	Zugänge/ + Umbuchungen	Abgänge/ -	Wertaufholung+/ Wertminderung-	Abschreibung	Buchwert 31.12.2023
1313	Investitionszuschüsse von Übrigen					-4.123.360,57	18.478,27	106.514,81	-5.035,70	-272.344,24	-3.944.088,57
	010000	Zentralamt				0,00	0,00	0,00	-5.035,70	-296,22	-4.739,48
	4/0310001/00002	KT Defibrillatoren samt Zubehör	01.01.2023	8,0	9,0	0,00	0,00	0,00	-5.035,70	-296,22	-4.739,48
	163000	Freiwillige Feuerwehr				-387.262,24	0,00	5.243,84	0,00	-56.420,91	-336.085,17
	4/0110002/00880	KT Feuerwehrzeugstätte-Aufenthaltsraum-Einrichtung durc	01.01.2017	3,0	10,0	-6.220,80	0,00	0,00	0,00	-1.555,20	-4.665,60
	4/0110002/00882	KT Feuerwehrzeugstätte-sonstiger Geräte/Arbeitsraum-Ate	01.01.2017	3,0	10,0	-480,00	0,00	0,00	0,00	-120,00	-360,00
	4/0110002/00883	KT Feuerwehrzeugstätte-Lagerräume-Getränkelerger, Einric	01.01.2017	3,0	10,0	-240,00	0,00	0,00	0,00	-60,00	-180,00
	4/0110002/00885	KT Feuerwehrzeugstätte-Lagerräume-Gastrolager, Einricht	01.01.2017	3,0	10,0	-240,00	0,00	0,00	0,00	-60,00	-180,00
	4/0110002/00946	KT (Kameradschaft) - Spechtenhauser Mini-Aquatix Wasse	27.04.2023	8,0	9,0	0,00	0,00	2.834,00	0,00	-314,89	-2.519,11
	4/0110002/00947	KT (Kameradschaft) - Mini-Chiemsee Hochwasserschutzpu	27.04.2023	8,0	9,0	0,00	0,00	2.409,84	0,00	-267,76	-2.142,08
	4/0150003/00892	KT für RLFA 3000	01.01.2020	6,0	10,0	-372.071,44	0,00	0,00	0,00	-53.153,06	-318.918,38
	4/0330001/00881	KT Feuerwehrzeugstätte-Funkraum-Einrichtung durch Kam	01.01.2017	8,0	15,0	-4.806,00	0,00	0,00	0,00	-534,00	-4.272,00
	4/0330001/00884	KT Feuerwehrzeugstätte-Funkraum-Einrichtung durch Kam	01.01.2017	8,0	15,0	-3.204,00	0,00	0,00	0,00	-356,00	-2.848,00
	240000	Kindergarten				-1.472,73	0,00	0,00	0,00	-490,91	-981,82
	5/0110002/00874	KT Kindergarten - Bewegungsraum	01.06.2020	2,0	6,0	-1.472,73	0,00	0,00	0,00	-490,91	-981,82
	612000	Gemeindestraßen				-2.325.747,78	0,00	0,00	0,00	-139.899,86	-2.185.847,92
	2/0040001/00914	KT Gemeindestraßen 2002	01.01.2002	11,0	33,0	-242.006,65	0,00	0,00	0,00	-20.167,22	-221.839,43
	2/0040001/00915	KT Gemeindestraßen 2003	01.01.2003	12,0	33,0	-123.314,49	0,00	0,00	0,00	-9.485,73	-113.828,76
	2/0040001/00916	KT Gemeindestraßen 2004	01.01.2004	13,0	33,0	-436.661,89	0,00	0,00	0,00	-31.190,14	-405.471,75
	2/0040001/00917	KT Gemeindestraßen 2005	01.01.2005	14,0	33,0	-107.077,84	0,00	0,00	0,00	-7.138,52	-99.939,32
	2/0040001/00918	KT Gemeindestraßen 2006	01.01.2006	15,0	33,0	-303.816,53	0,00	0,00	0,00	-18.988,53	-284.828,00
	2/0040001/00919	KT Gemeindestraßen 2007	01.01.2007	16,0	33,0	-198.389,16	0,00	0,00	0,00	-11.669,95	-186.719,21
	2/0040001/00920	KT Gemeindestraßen 2008	01.01.2008	17,0	33,0	-140.486,95	0,00	0,00	0,00	-7.804,83	-132.682,12
	2/0040001/00921	KT Gemeindestraßen 2009	01.01.2009	18,0	33,0	-249.065,18	0,00	0,00	0,00	-13.108,69	-235.956,49
	2/0040001/00922	KT Gemeindestraßen 2010	01.01.2010	19,0	33,0	-31.974,23	0,00	0,00	0,00	-1.598,71	-30.375,52
	2/0040001/00923	KT Gemeindestraßen 2011	01.01.2011	20,0	33,0	-16.332,94	0,00	0,00	0,00	-777,76	-15.555,18
	2/0040001/00924	KT Gemeindestraßen 2012	01.01.2012	21,0	33,0	-50.707,96	0,00	0,00	0,00	-2.304,91	-48.403,05
	2/0040001/00925	KT Gemeindestraßen 2013	01.01.2013	22,0	33,0	-32.088,66	0,00	0,00	0,00	-1.395,16	-30.693,50
	2/0040001/00926	KT Gemeindestraßen 2014	01.01.2014	23,0	33,0	-32.121,70	0,00	0,00	0,00	-1.338,40	-30.783,30
	2/0040001/00927	KT Gemeindestraßen 2015	01.01.2015	24,0	33,0	-20.884,08	0,00	0,00	0,00	-835,36	-20.048,72
	2/0040001/00928	KT Gemeindestraßen 2016	01.01.2016	25,0	33,0	-75.312,19	0,00	0,00	0,00	-2.896,62	-72.415,57
	2/0040001/00929	KT Gemeindestraßen 2018	01.01.2018	27,0	33,0	-36.162,05	0,00	0,00	0,00	-1.291,50	-34.870,55
	2/0040001/00930	KT Gemeindestraßen 2019	01.01.2019	28,0	33,0	-228.800,98	0,00	0,00	0,00	-7.889,69	-220.911,29
	2/0040001/00931	KT Gemeindestraßen 2020	01.01.2020	29,0	33,0	-544,30	0,00	0,00	0,00	-18,14	-526,16
	815000	Park- und Gartenanlagen, Kinderspielplätze				0,00	0,00	28.000,00	0,00	-2.800,00	-25.200,00
	4/0290003/00505	KT (private Haushalte) - Spielplatz Gemeinde	24.04.2023	9,0	10,0	0,00	0,00	8.000,00	0,00	-800,00	-7.200,00

MVAG	Ansatz Konto	Bezeichnung	Inbetrieb- nahme	RND	ND	Buchwert 31.12.2022	Zugänge/ + Umbuchungen -	Abgänge/	Wertaufholung+/ Wertminderung-	Abschreibung	Buchwert 31.12.2023
	4/0290003/00508	KT (Finanzunternehmen) - Spielplatz Gemeinde	24.04.2023	9,0	10,0	0,00	0,00	20.000,00	0,00	-2.000,00	-18.000,00
	850000	Gemeindewasserversorgungsanlage				-1.408.877,82	18.478,27	73.270,97	0,00	-72.436,34	-1.391.234,18
	3/0460003/00935	KT Wasseranschlussbeiträge 2002	01.01.2002	12,0	33,0	-34.999,18	0,00	0,00	0,00	-2.692,24	-32.306,94
	3/0460003/00936	KT Wasseranschlussbeiträge 2003	01.01.2003	13,0	33,0	-45.096,08	0,00	0,00	0,00	-3.221,15	-41.874,93
	3/0460003/00937	KT Wasseranschlussbeiträge 2004	01.01.2004	14,0	33,0	-191.993,68	0,00	0,00	0,00	-12.799,58	-179.194,10
	3/0460003/00938	KT Wasseranschlussbeiträge 2005	01.01.2005	15,0	33,0	-62.472,99	0,00	0,00	0,00	-3.904,56	-58.568,43
	3/0460003/00939	KT Wasseranschlussbeiträge 2006	01.01.2006	16,0	33,0	-158.437,74	0,00	0,00	0,00	-9.319,87	-149.117,87
	3/0460003/00940	KT Wasseranschlussbeiträge 2007	01.01.2007	17,0	33,0	-128.988,22	0,00	0,00	0,00	-7.166,01	-121.822,21
	3/0460003/00941	KT Wasseranschlussbeiträge 2008	01.01.2008	18,0	33,0	-71.698,58	0,00	0,00	0,00	-3.773,61	-67.924,97
	3/0460003/00942	KT Wasseranschlussbeiträge 2009	01.01.2009	19,0	33,0	-122.340,13	0,00	0,00	0,00	-6.117,01	-116.223,12
	3/0460003/00943	KT Wasseranschlussbeiträge 2010	01.01.2010	20,0	33,0	-52.427,57	0,00	0,00	0,00	-2.496,55	-49.931,02
	3/0460003/00944	KT Wasseranschlussbeiträge 2011	01.01.2011	21,0	33,0	-15.760,33	0,00	0,00	0,00	-716,38	-15.043,95
	3/0460003/00945	KT Wasseranschlussbeiträge 2012	01.01.2012	22,0	33,0	-30.309,51	0,00	0,00	0,00	-1.317,80	-28.991,71
	3/0460003/00946	KT Wasseranschlussbeiträge 2013	01.01.2013	23,0	33,0	-33.458,90	18.478,27	0,00	0,00	-1.000,97	-13.979,66
	3/0460003/00947	KT Wasseranschlussbeiträge 2014	01.01.2014	24,0	33,0	-49.249,87	0,00	0,00	0,00	-1.969,99	-47.279,88
	3/0460003/00948	KT Wasseranschlussbeiträge 2015	01.01.2015	25,0	33,0	-6.685,23	0,00	0,00	0,00	-257,12	-6.428,11
	3/0460003/00949	KT Wasseranschlussbeiträge 2016	01.01.2016	26,0	33,0	-66.455,57	0,00	0,00	0,00	-2.461,32	-63.994,25
	3/0460003/00950	KT Wasseranschlussbeiträge 2017	01.01.2017	27,0	33,0	-32.168,45	0,00	0,00	0,00	-1.148,87	-31.019,58
	3/0460003/00951	KT Wasseranschlussbeiträge 2018	01.01.2018	28,0	33,0	-19.510,18	0,00	0,00	0,00	-672,76	-18.837,42
	3/0460003/00952	KT Wasseranschlussbeiträge 2019	01.01.2019	29,0	33,0	-219.480,71	0,00	0,00	0,00	-7.316,02	-212.164,69
	3/0460003/00953	KT Wasseranschlussbeiträge 2020	01.01.2020	29,0	33,0	10.513,74	0,00	18.478,27	0,00	37,27	-8.001,80
	3/0460003/00954	KT Wasseranschlussbeiträge 2021	13.09.2021	30,5	33,0	-57.124,08	0,00	0,00	0,00	-1.813,46	-55.310,62
	3/0460003/00955	KT Wasseranschlussbeiträge 2022	01.01.2022	31,0	33,0	-20.734,56	0,00	0,00	0,00	-647,96	-20.086,60
	3/0460003/00956	KT Wasseranschlussbeiträge 2023	01.01.2023	32,0	33,0	0,00	0,00	54.792,70	0,00	-1.660,38	-53.132,32
		Gesamtsumme				-8.312.351,48	18.478,27	529.678,54	-5.035,70	-504.756,88	-8.323.830,57

Liste der nicht bewerteten Kulturgüter (Anlage 6h)

Art	Bezeichnung	Standort	Anzahl (bei Sammlungen)
------------	--------------------	-----------------	--------------------------------

Nachweis Vermögen mit abgeänderter Nutzungsdauer

Konto	Bezeichnung	Nutzungsdauer lt. VRV	Abweichende Nutzungsdauer	Begründung
2/0350004/00509	Straßenbeleuchtung-Adlerweg-0	10,0	35,0	Mischsatz lt. SOT - gültig für die gesamte Straßenbeleuchtung!
2/0350004/00520	Straßenbeleuchtung-St. Oswald - Kirchweg-0	10,0	35,0	ND
2/0350004/00522	Straßenbeleuchtung-Rosennockstraße-0	10,0	35,0	ND
2/0350004/00533	Straßenbeleuchtung-St. Oswald - Angerbichlweg-0	10,0	35,0	ND
2/0350004/00545	Straßenbeleuchtung-Dorfstraße-0	10,0	35,0	ND
2/0350004/00559	Straßenbeleuchtung-Obertscherer Weg-0	10,0	35,0	ND
2/0350004/00566	Straßenbeleuchtung-Maibrunnenweg-0	10,0	35,0	ND
2/0350004/00573	Straßenbeleuchtung-Margeritenweg-0	10,0	35,0	ND
2/0350004/00577	Straßenbeleuchtung-Bernsteinweg-0	10,0	35,0	ND
2/0350004/00581	Straßenbeleuchtung-Brucknerweg-0	10,0	35,0	ND
2/0350004/00583	Straßenbeleuchtung-Mahlerweg-0	10,0	35,0	ND
2/0350004/00585	Straßenbeleuchtung-Haydnweg-0	10,0	35,0	ND
2/0350004/00590	Straßenbeleuchtung-Koschatweg-0	10,0	35,0	ND
2/0350004/00596	Straßenbeleuchtung-Schönbergweg-0	10,0	35,0	ND
2/0350004/00601	Straßenbeleuchtung-Schubertweg-0	10,0	35,0	ND
2/0350004/00607	Straßenbeleuchtung-Zirkitzer Weg-0	10,0	35,0	ND
2/0350004/00615	Straßenbeleuchtung-Thermenstraße-0	10,0	35,0	ND
2/0350004/00626	Straßenbeleuchtung-Tiefenbachstraße-0	10,0	35,0	ND
2/0350004/00638	Straßenbeleuchtung-Bacher Weg-0	10,0	35,0	ND
2/0350004/00641	Straßenbeleuchtung-Badstraße-0	10,0	35,0	ND
2/0350004/00646	Straßenbeleuchtung-Schneerosenweg-0	10,0	35,0	ND
2/0350004/00649	Straßenbeleuchtung-Rosenweg-0	10,0	35,0	ND
2/0350004/00653	Straßenbeleuchtung-Enzianstraße-0	10,0	35,0	ND
2/0350004/00659	Straßenbeleuchtung-Kirchheimer Weg-0	10,0	35,0	ND
2/0350004/00665	Straßenbeleuchtung-Untertscherer Weg-0	10,0	35,0	ND
2/0350004/00667	Straßenbeleuchtung-Wasserfallweg-0	10,0	35,0	ND
2/0350004/00676	Straßenbeleuchtung-St. Oswalder Straße-0	10,0	35,0	ND
2/0350004/00680	Straßenbeleuchtung-Kiesweg-0	10,0	35,0	ND
2/0350004/00685	Straßenbeleuchtung-Straußweg-0	10,0	35,0	ND
4/0150003/00779	Kleinrüstfahrzeug (KRF)-KRFS-0	10,0	20,0	Nutzungsdauer gemäß den Richtlinien den Kärntner Landesfeuerwehrverbandes!
4/0150003/00780	Kleinlöschfahrzeug (KLF/KLFA)-KLFA Mantra-0	10,0	25,0	ND
4/0150003/00783	Tanklöschfahrzeug (TLFA)-TLFA 2000-0	10,0	25,0	ND
4/0150003/00889	KT Kleinlöschfahrzeug (KLF/KLFA)-KLFA Mantra-0	10,0	25,0	ND
4/0150003/00891	KT Tanklöschfahrzeug (TLFA)-TLFA 2000-0	10,0	25,0	ND
4/0150003/00893	Rüstlöschfahrzeug RLFA 3000	10,0	25,0	Feuerwehrfahrzeuge weisen eine deutlich höhere Nutzungsdauer auf als die in der Anlage 7 der VRV 2015 angeführte Nutzungsdauer (10 Jahre) für sonstige Beförderungsmittel.
4/0240001/00782	Drehleiter (DLA)-DLK 23/12-0	10,0	25,0	ND
4/0240001/00890	KT Drehleiter (DLA)-DLK 23/12-0	10,0	25,0	ND

Konto	Bezeichnung	Nutzungsdauer lt. VRV	Abweichende Nutzungsdauer	Begründung
4/0290001/00491	Maschinen und Geräte-Schweißgerät Friatec	8,0	10,0	SOT
4/0290001/00492	Maschinen und Geräte-Akku Hammer inkl. Ladegerät	8,0	10,0	SOT
4/0290001/00791	Maschinen und Geräte-Luftkompressor	8,0	10,0	SOT
4/0290001/00792	Maschinen und Geräte-Luftkompressor	8,0	10,0	SOT
4/0290001/00793	Maschinen und Geräte-Hochdruckreiniger-0	8,0	10,0	ND
4/0290001/00863	Maschinen und Geräte-Stromerzeuger CGM	8,0	10,0	SOT
4/0290001/00864	Maschinen und Geräte-Akku Hammer inkl. Ladegerät	8,0	10,0	ND
4/0330001/00434	Feuerwehrgestätte-Funkraum-Einrichtung durch Kameradsch:	5,0	15,0	SOT
4/0330001/00441	Feuerwehrgestätte-Funkraum-Einrichtung durch Kameradsch:	5,0	15,0	SOT
4/0330001/00881	KT Feuerwehrgestätte-Funkraum-Einrichtung durch Kamerad:	5,0	15,0	SOT
4/0330001/00884	KT Feuerwehrgestätte-Funkraum-Einrichtung durch Kamerad:	5,0	15,0	SOT
4/0410001/00785	so Vermögensgegenstand ND 10-Schneekanone Lenko 940-ND	5,0	10,0	SOT
4/0410001/00786	so Vermögensgegenstand ND 10-Schneekanone-ND lt. Internet	5,0	10,0	SOT
4/0410001/00788	so Vermögensgegenstand ND 10-Schneekanone Technoalpin T	5,0	10,0	SOT
4/0410001/00789	so Vermögensgegenstand ND 10-Pisten Bully Kässbohrer PB 16	5,0	10,0	SOT
4/0410001/00794	so Vermögensgegenstand ND 10-Schneepumpenanlage inkl. Fil	5,0	10,0	SOT
4/0410001/00795	so Vermögensgegenstand ND 10-Container für Pumpstation-ND	5,0	10,0	SOT
4/0410001/00796	1 Verkaufshäuschen	5,0	10,0	SOT
4/0410001/00797	12 Verkaufsstände	5,0	10,0	SOT
4/0410001/00798	so Vermögensgegenstand ND 10-Holzbänke-0	5,0	10,0	SOT
4/0410001/00799	so Vermögensgegenstand ND 10-Hängematten aus Holz-0	5,0	10,0	SOT
4/0410001/00800	so Vermögensgegenstand ND 10-Beschilderung-Straßen- und V	5,0	10,0	SOT
4/0410001/00801	so Vermögensgegenstand ND 10-Stromerzeuger Atlas Copco Q	5,0	10,0	SOT
4/0410001/00837	so Vermögensgegenstand ND 10-Diesel-Tankanlage	5,0	10,0	SOT

Leasingspiegel (Anlage 6i)

Finanzierungsleasing

Ansatz- oder Projektbezeichnung	Anschaffungskosten	Buchwert 31.12.2022	Buchwert 31.12.2023	Summe ausstehender Mindestleasing- zahlungen	Laufzeit	Restlaufzeit in Jahren
Kommunalgerät Multicar M29C HK Euro 6 (Stangl) (8200)	141.705,96	69.303,58	44.772,08	44.772,08	01.01.2020 - 01.01.2026	2,00
LED Straßenbeleuchtung (8160)	246.800,00	32.912,81	5.439,11	5.439,11	01.01.2015 - 31.12.2025	2,00
Zusatzgerätschaften Multicar (Bürger) (8200)	119.772,00	58.498,37	37.362,95	37.362,95	01.01.2020 - 01.01.2026	2,00
Summe	508.277,96	160.714,76	87.574,14	87.574,14		

Wirtschaftliche Unternehmungen, Betriebe, betriebsähnliche Einrichtungen gem. § 1 Abs. 2

Summe	0,00	0,00	0,00	0,00
--------------	-------------	-------------	-------------	-------------

Operating Leasing

Ansatz- oder Projektbezeichnung	Laufzeit Grundmietzeit in Jahren	Gesamtkosten	Einmalkautions	Leasingentgelt (ohne laufender Kautions)	Laufende Kautions	Restlaufzeit in Jahren	Kumulierte Restzahlungen
Summe		0,00	0,00	0,00	0,00		0,00

Wirtschaftliche Unternehmungen, Betriebe, betriebsähnliche Einrichtungen gem. § 1 Abs. 2

Summe	0,00	0,00	0,00	0,00
--------------	-------------	-------------	-------------	-------------

Nachweis über unmittelbare Beteiligungen
der Gebietskörperschaft (Anlage 6j)

Bad Kleinkirchheimer Bergbahnen Holding AG

Name der Einheit	Bad Kleinkirchheimer Bergbahnen Holding AG
UID-Nr.	ATU39390805
Beteiligungsart	Sonstige
Stamm-/Grundkapital	13.998.806,66
Anteil der Gebietskörperschaft in %	1,970
Buchwert der Beteiligung(t)	276.274,54
Geschäftsjahr	01.11.2021 bis 31.10.2022
Eigenkapital / geschätztes Nettovermögen 31.12.2022	13.677.954,80
Eigenkapital / geschätztes Nettovermögen 31.12.2023	13.898.441,11
Bilanzsumme	36.258.465,38
Finanzverbindlichkeiten	12.659.670,18
Jahresüberschuss/Jahresfehlbetrag	-355.874,85
Gewinnausschüttungen an die Gebietskörperschaft	0,00
Klassifikation gem. ESVG	Privat kontrollierte nichtfinanzielle Kapitalgesellschaften (Inland)
Konzernabschluss	Nein

Bad Kleinkirchheimer Bergbahnen, Sport- und Kuranlagen Ges.m.b.H. & Co KG

Name der Einheit	Bad Kleinkirchheimer Bergbahnen, Sport- und Kuranlagen Ges.m.b.H. & Co KG
UID-Nr.	ATU26178908
Beteiligungsart	Sonstige
Stamm-/Grundkapital	50.757,83
Anteil der Gebietskörperschaft in %	1,000
Buchwert der Beteiligung(t)	726,73
Geschäftsjahr	01.11.2021 bis 01.01.2023
Eigenkapital / geschätztes Nettovermögen 31.12.2022	582.668,52
Eigenkapital / geschätztes Nettovermögen 31.12.2023	639.217,69
Bilanzsumme	15.153.161,52
Finanzverbindlichkeiten	3.925.727,93
Jahresüberschuss/Jahresfehlbetrag	55.493,82
Gewinnausschüttungen an die Gebietskörperschaft	0,00
Klassifikation gem. ESVG	Privat kontrollierte nichtfinanzielle Kapitalgesellschaften (Inland)
Konzernabschluss	Nein

Gemeinde Bad Kleinkirchheim Infrastruktur KG

Name der Einheit	Gemeinde Bad Kleinkirchheim Infrastruktur KG
UID-Nr.	ATU64340378
Beteiligungsart	Sonstige
Stamm-/Grundkapital	1.000,00
Anteil der Gebietskörperschaft in %	1,000
Buchwert der Beteiligung(t)	0,00
Geschäftsjahr	01.01.2022 bis 31.12.2022
Eigenkapital / geschätztes Nettovermögen 31.12.2022	0,00
Eigenkapital / geschätztes Nettovermögen 31.12.2023	0,00
Bilanzsumme	13.978,69
Finanzverbindlichkeiten	0,00
Jahresüberschuss/Jahresfehlbetrag	-32.991,41
Gewinnausschüttungen an die Gebietskörperschaft	0,00
Klassifikation gem. ESVG	Öffentlich kontrollierte nichtfinanzielle Kapitalgesellschaften (Inland)
Konzernabschluss	Nein

Golf Bad Kleinkirchheim Betriebs GmbH

Name der Einheit	Golf Bad Kleinkirchheim Betriebs GmbH
UID-Nr.	ATU12345678
Beteiligungsart	Assoziiert
Stamm-/Grundkapital	35.000,00
Anteil der Gebietskörperschaft in %	27,000
Buchwert der Beteiligung(t)	-33.811,11
Geschäftsjahr	01.01.2022 bis 31.12.2022
Eigenkapital / geschätztes Nettovermögen 31.12.2022	834,13
Eigenkapital / geschätztes Nettovermögen 31.12.2023	-125.226,35
Bilanzsumme	129.428,68
Finanzverbindlichkeiten	42.431,63
Jahresüberschuss/Jahresfehlbetrag	-209.393,82
Gewinnausschüttungen an die Gebietskörperschaft	0,00
Klassifikation gem. ESVG	Privat kontrollierte nichtfinanzielle Kapitalgesellschaften (Inland)
Konzernabschluss	Nein

IG Thermen Bad Kleinkirchheim GnbR

Name der Einheit	IG Thermen Bad Kleinkirchheim GnbR
UID-Nr.	ATU45511806
Beteiligungsart	Verbunden
Stamm-/Grundkapital	0,00
Anteil der Gebietskörperschaft in %	57,000
Buchwert der Beteiligung(t)	69.986,90
Geschäftsjahr	01.01.2022 bis 31.12.2022
Eigenkapital / geschätztes Nettovermögen 31.12.2022	92.492,30
Eigenkapital / geschätztes Nettovermögen 31.12.2023	93.642,29
Bilanzsumme	354.803,54
Finanzverbindlichkeiten	0,00
Jahresüberschuss/Jahresfehlbetrag	0,00
Gewinnausschüttungen an die Gebietskörperschaft	0,00
Klassifikation gem. ESVG	Privat kontrollierte nichtfinanzielle Kapitalgesellschaften (Inland)
Konzernabschluss	Nein

Therme St. Kathrein Betriebs GmbH

Name der Einheit	Therme St. Kathrein Betriebs GmbH
UID-Nr.	ATU72352009
Beteiligungsart	Assoziiert
Stamm-/Grundkapital	35.000,00
Anteil der Gebietskörperschaft in %	49,000
Buchwert der Beteiligung(t)	-549.857,99
Geschäftsjahr	01.01.2022 bis 31.12.2022
Eigenkapital / geschätztes Nettovermögen 31.12.2022	-870.725,04
Eigenkapital / geschätztes Nettovermögen 31.12.2023	-1.087.159,17
Bilanzsumme	255.355,87
Finanzverbindlichkeiten	733.558,31
Jahresüberschuss/Jahresfehlbetrag	-1.122.159,17
Gewinnausschüttungen an die Gebietskörperschaft	0,00
Klassifikation gem. ESVG	Privat kontrollierte nichtfinanzielle Kapitalgesellschaften (Inland)
Konzernabschluss	Nein

Nachweis über mittelbare Beteiligungen
der Gebietskörperschaft (Anlage 6k)

Nachweis über aktive Finanzinstrumente (Anlage 6m)

Kategorie	Buchwert Stand 31.12.2023	Wechselkurs- differenzen	beizulegender Zeitwert	durchschn. Nominal- verzinsung in %	durchschnittliche Rendite in %	durchschnittliche RLZ in Jahren
bis zur Endfälligkeit gehalten	0,00					
in heimischer Währung	0,00					
in fremder Währung	0,00					
zur Veräußerung verfügbar	0,00					
in heimischer Währung	0,00					
in fremder Währung	0,00					
Partizipations- und Hybridkapital	0,00					
Partizipationskapital	0,00					
Hybridkapital	0,00					
Summe	0,00					

Einzelnachweis über aktive Finanzinstrumente (Anlage 6n)

Wertpapierbezeichnung	Währung	Stand bei Anschaffung in Euro	Buchwert 31.12.2022 in Euro	Zugang in Euro	Abgang in Euro	Buchwert 31.12.2023 in Euro	Wechsel- kurs bei Anschaffung	Wechsel- kurs 31.12.2022	Wechsel- kurs 31.12.2023	Buchwert bei Anschaffung in Fremdwährung	Buchwert 31.12.2022 in Fremdwährung	Stand 31.12.2023 in Fremdwährung
bis zur Endfälligkeit gehalten		0,00	0,00	0,00	0,00	0,00						
in heimischer Währung		0,00	0,00	0,00	0,00	0,00						
in fremder Währung		0,00	0,00	0,00	0,00	0,00						
zur Veräußerung verfügbar		0,00	0,00	0,00	0,00	0,00						
in heimischer Währung		0,00	0,00	0,00	0,00	0,00						
in fremder Währung		0,00	0,00	0,00	0,00	0,00						
Partizipations- und Hybridkapital		0,00	0,00	0,00	0,00	0,00						
Partizipationskapital		0,00	0,00	0,00	0,00	0,00						
Hybridkapital		0,00	0,00	0,00	0,00	0,00						
Summe		0,00	0,00	0,00	0,00	0,00						

Rückstellungsspiegel (Anlage 6q)

Rückstellung	Stand 31.12.2022	Dotierungen (+)	Verbrauch (-)	Auflösung (-)	Stand 31.12.2023
Kurzfristig	107.881,05	22.698,63	0,00	2.028,07	128.551,61
Rückstellungen für Prozesskosten	0,00	0,00	0,00	0,00	0,00
Rückstellungen für nicht konsumierte Urlaube	107.881,05	22.698,63	0,00	2.028,07	128.551,61
Rückstellungen für ausstehende Rechnungen	0,00	0,00	0,00	0,00	0,00
Sonstige kurzfristige Rückstellungen	0,00	0,00	0,00	0,00	0,00
Langfristig	592.562,22	122.509,35	0,00	17.177,15	697.894,42
Rückstellungen für Abfertigungen	0,00	0,00	0,00	0,00	0,00
Rückstellungen für Jubiläumszuwendungen	148.756,95	16.456,63	0,00	17.177,15	148.036,43
Rückstellungen für Haftungen	443.805,27	106.052,72	0,00	0,00	549.857,99
Rückstellungen für Sanierung von Altlasten	0,00	0,00	0,00	0,00	0,00
Rückstellungen für Pensionen (Säule I)	0,00	0,00	0,00	0,00	0,00
Sonstige langfristige Rückstellungen	0,00	0,00	0,00	0,00	0,00
Gesamtsumme	700.443,27	145.207,98	0,00	19.205,22	826.446,03

Haftungsnachweis (Anlage 6r)

Teil A - Haftungspositionen relevant iSd Art. 15a Vereinbarung HOG

Bezeichnung der/des Haftungsnehmerin/s oder einer Gruppe gleichartiger Haftungen	Haftungsrahmen	Stand 31.12.2022	Zugänge (+)	Abgänge (-)	Stand 31.12.2023	davon Umklassifizierungen
Untergruppe 1 - Haftungen für Kredit- und Finanzinstitute						
Zwischensumme - Untergruppe 1	0,00	0,00	0,00	0,00	0,00	
Untergruppe 2 - Grundbücherlich besicherte Haftungen von Wohnbau-Darlehen						
Zwischensumme - Untergruppe 2	0,00	0,00	0,00	0,00	0,00	
Untergruppe 3 - Sonstige Wirtschaftshaftungen						
Sozialhilfeverband Spittal/Drau - Anteil an Bank- und Landesdarlehen	33.072.581,82	260.576,50	0,00	17.935,80	242.640,70	
Wasserverband Millstättersee Haftungen - Kanalbau und Kläranlage	12.561.711,41	2.152.263,27	0,00	427.251,11	1.725.012,16	
Zwischensumme - Untergruppe 3	45.634.293,23	2.412.839,77	0,00	445.186,91	1.967.652,86	
Summe A	45.634.293,23	2.412.839,77	0,00	445.186,91	1.967.652,86	
Haftung der staatlichen, außerbudgetären Einheiten gem. ESVG iSd Art. 15a Vereinbarung HOG						
Untergruppe 1 - Haftungen für Kredit- und Finanzinstitute						
Zwischensumme - Untergruppe 1	0,00	0,00	0,00	0,00	0,00	
Untergruppe 2 - Grundbücherlich besicherte Haftungen von Wohnbau-Darlehen						
Zwischensumme - Untergruppe 2	0,00	0,00	0,00	0,00	0,00	
Untergruppe 3 - Sonstige Wirtschaftshaftungen						
Zwischensumme - Untergruppe 3	0,00	0,00	0,00	0,00	0,00	
Summe B	0,00	0,00	0,00	0,00	0,00	
Gesamtsumme	45.634.293,23	2.412.839,77	0,00	445.186,91	1.967.652,86	

Teil B - Haftungspositionen nicht relevant iSd Art. 15a Vereinbarung HOG

Bezeichnung der/des Haftungsnehmerin/s oder einer Gruppe gleichartiger Haftungen	Haftungsrahmen	Stand 31.12.2022	Zugänge (+)	Abgänge (-)	Stand 31.12.2023	davon Umklassifizierungen
Untergruppe 1 - Haftungen für Kredit- und Finanzinstitute						
Zwischensumme - Untergruppe 1	0,00	0,00	0,00	0,00	0,00	
Untergruppe 2 - Grundbücherlich besicherte Haftungen von Wohnbau-Darlehen						
Zwischensumme - Untergruppe 2	0,00	0,00	0,00	0,00	0,00	
Untergruppe 3 - Sonstige Wirtschaftshaftungen						
Fremdenverkehrsförderungsverein Bad Kleinkirchheim - Kontokorrentkredit Fremdenverkehrsförderungsverein	290.691,34	0,00	51.839,26	0,00	51.839,26	
Therme St. Kathrein Betriebs GmbH - Kontokorrentkredit Therme St. Kathrein Betriebs GmbH (49%)	600.000,00	600.000,00	0,00	112.737,00	487.263,00	
Zwischensumme - Untergruppe 3	890.691,34	600.000,00	51.839,26	112.737,00	539.102,26	
Gesamtsumme	890.691,34	600.000,00	51.839,26	112.737,00	539.102,26	
Gesamtsumme Haftungen (Teil A + Teil B)	46.524.984,57	3.012.839,77	51.839,26	557.923,91	2.506.755,12	

Anzahl der Ruhe- und Versorgungsgenussempfänger
und pensionsbezogene Aufwendungen (Anlage 6s)

Anlage 6s - Anzahl der Ruhe- und Versorgungsgenussempfänger und pensionsbezogene Aufwendungen

Angaben in Euro bzw. in Köpfen (Rechnungsabschluss 2023)

(1)	(2)	(3)		(5)		(7)	(8)
Jahr	Aufwendungen für Pensionsleistungen der Gebietskörperschaft	Anzahl der Ruhegenussempfänger		Anzahl der Versorgungsgenussempfänger		Aufwendungen für Pensionsleistungen Zusammenfassung nach § 1 Abs. 2 ²	Anzahl der Ruhe- und Versorgungsgenussempfänger Zusammenfassung gem. § 1 Abs. 2
		Gesamt	davon Landeslehrer ¹	Gesamt	davon Landeslehrer ¹		
2023	€ 282.471,45	6					
2024	€ 299.915,09	7					
2025	€ 335.175,12	7					
2026	€ 335.175,12	7					
2027	€ 341.765,99	8					
2028	€ 341.765,99	8					
2029	€ 341.765,99	8					
2030	€ 341.765,99	8					
2031	€ 341.765,99	8					
2032	€ 341.765,99	8					
2033	€ 341.765,99	8					
2034	€ 341.765,99	8					
2035	€ 341.765,99	8					
2036	€ 341.765,99	8					
2037	€ 341.765,99	8					
2038	€ 341.765,99	8					
2039	€ 341.765,99	8					
2040	€ 341.765,99	8					
2041	€ 341.765,99	8					
2042	€ 341.765,99	8					
2043	€ 341.765,99	8					
2044	€ 341.765,99	8					
2045	€ 341.765,99	8					
2046	€ 341.765,99	8					
2047	€ 341.765,99	8					
2048	€ 341.765,99	8					
2049	€ 341.765,99	8					
2050	€ 341.765,99	8					
2051	€ 341.765,99	8					
Summe Aufwendungen für 30 Jahre	€ 9.796.886,53					0,00	

Fußnote:

¹ Landeslehrer, für die gemäß § 4 Abs. 1 FAG 2017 Besoldungskosten ersetzt werden (siehe auch § 4 Abs. 5 FAG 2017).

Gemeinden (ohne Wien) haben diese Spalte nicht zu befüllen, sofern dieser Sachverhalt für sie nicht zutrifft.

² Hinweis darauf, dass keine doppelte Erfassung in Spalte 2 und 7 zu erfolgen hat

Einzelnachweis über die nicht voranschlagswirksame Gebarung
gemäß § 12 (Anlage 6t)

Einzelnachweis der vermögenswirksamen Bestandskonten

Konto	Kontenbezeichnung	Stand 31.12.2022	Umsatz Soll	Umsatz Haben	Stand 31.12.2023
Veränderung der nicht voranschlagswirksamen Forderungen					
270000	Finanzamt Vorsteuerbeträge (nicht voranschlagswirksame Gebarung)	80.267,58	339.947,20	307.287,30	112.927,48
279000	Sonstige für Dritte geleistete Vorschüsse (nicht voranschlagswirksame Gebarung)	4.127,01	245.737,02	245.695,37	4.168,66
	Summe	84.394,59	585.684,22	552.982,67	117.096,14
Veränderung der nicht voranschlagswirksamen Verbindlichkeiten					
360000	Umsatzsteuer (nicht voranschlagswirksame Gebarung)	42.383,39	246.518,00	286.266,02	82.131,41
361000	Erläge von/für Dienststellen der Gebietskörperschaften (nicht voranschlagswirksame Gebarung)	1.301,14	709,22	1.097,92	1.689,84
362000	Gehaltsabzugsgebarungen (nicht voranschlagswirksame Gebarung)	14.654,40	669.179,48	672.098,12	17.573,04
363000	Einbehaltungen und Überzahlungen von Dritten (nicht voranschlagswirksame Gebarung)	29.740,09	202.510,25	187.444,07	14.673,91
369000	Sonstige Erläge (nicht voranschlagswirksame Gebarung)	155.379,80	1.498.007,25	1.642.030,20	299.402,75
	Summe	243.458,82	2.616.924,20	2.788.936,33	415.470,95

Einzelnachweis der finanzierungswirksamen Vorschuss- und Verwahrgeldkonten

(inkl. anteiliger Kundenforderungen und Lieferantenverbindlichkeiten)

Konto	Kontenbezeichnung	Stand 31.12.2022	Umsatz Soll	Umsatz Haben	Stand 31.12.2023
Veränderung der nicht voranschlagswirksamen Forderungen					
270000	Finanzamt Vorsteuer	39.967,91	307.287,30	350.605,62	83.286,23
279000	Vorschüsse, Mindestsicherung, Sitzungsgelder	3.794,25	1.284,27	1.658,68	4.168,66
279900	Geldbewegung innerhalb der Zahlungswege	0,00	244.411,10	244.411,10	0,00
	Summe	43.762,16	552.982,67	596.675,40	87.454,89
Veränderung der nicht voranschlagswirksamen Verbindlichkeiten					
360000	Finanzamt Umsatzsteuer	19.594,82	268.261,45	242.920,60	44.935,67
360300	Bundesgebühr (FA f. Gebühren, Verkehrssteuern und Glückssp)	1.358,70	6.301,55	3.597,40	4.062,85
361000	Überzahlung aus Steuernkonten (79)	14,51	0,00	14,51	0,00
361010	Werbeabgabe (FA - jährl. Weiterleitung)	1.255,10	1.078,20	694,71	1.638,59
362010	Pensionsbeiträge Beamte (Lohn und GSZ)	307,87	8.834,46	8.843,38	298,95
362100	SV-Beiträge BVA	0,00	9.772,88	9.772,88	0,00
362110	SV-Beiträge BVA VB	0,36	205.469,22	204.912,07	557,51
362200	SV-Beiträge GKK	0,00	103.238,10	101.691,70	1.546,40
362300	Lohnsteuer (Abrechnung über UVA)	10.376,05	109.066,41	102.815,43	16.627,03
362400	Dienstgeberbeiträge zum Ausgleichsfonds für Familienbeihilfen	3.035,12	28.988,83	34.400,80	-2.376,85
362410	betriebliche Kollektivversicherung gem. K-GMG	0,00	870,54	870,54	0,00
362500	Personalvertretung - Betriebskasse (Einbehaltung über Lohn)	935,00	920,00	935,00	920,00
362600	Gewerkschaft der Gemeindebediensteten Kärnten	0,00	701,44	701,44	0,00
363100	Hafrücklässe	24.208,30	6.849,20	18.596,45	12.461,05
363200	Fremde Erläge (betriebliche Kollektivversicherung)	0,00	300,00	300,00	0,00
363210	Irrläufer, Sitzungsgelder	1.473,79	15.708,91	14.969,84	2.212,86
363220	Monatsabrechnung Land (Ertragsanteile)	0,00	168.643,96	168.643,96	0,00
369001	BZ iR akonto 2023	0,00	416.850,00	317.768,22	99.081,78
369002	Bundeszuschuss (Katastrophenschäden 2022)	0,00	153.760,10	98.222,95	55.537,15
369104	Jagdpacht (2023)	39.722,79	518,77	2.629,81	37.611,75
369110	Lohn-Nettoabwicklung	-32.008,01	695.222,37	707.933,08	-44.718,72
369200	Hafrücklass Straßenbeleuchtung	8.098,32	0,00	2.000,00	6.098,32
369300	Kärntner Nothilfswerk	9.350,00	77.600,00	77.600,00	9.350,00
369600	Nächtigungstaxe (Landesabgabe - monatl. Weiterleitung)	12.274,23	402.991,40	399.406,70	15.858,93
369610	Pauschalierte Nächtigungstaxe (Landesabgabe - jährl. Weiterle	98.170,43	96.546,50	92.934,14	101.782,79
	Summe	198.167,38	2.778.494,29	2.613.175,61	363.486,06

Personaldaten iSd ÖStp (Anlage 4)

Gruppe 1 - gesamt	Dienstverhältnis zu Gemeinde, dienstleistend in einer Dienststelle, bezahlt aus dem Budget		Personalaufwendungen, Aktive, betriebsmäßige Darstellung exklusive Ausgliederungen				
	Köpfe	VBÄ	davon melden Gemeinden optional				gesamt
Bezüge (L und G: Unterklasse 50-55)			Nebengebühren (L und G: Gruppen 564-569)	Dienstgeberbeiträge (L und G: Unterklasse 58)	Weitere Aufwendungen	Kontenklasse 5	
BeamtInnen	2,45	2,45	64.505,41				
Vertragsbedienstete	18,30	18,30	708.085,39				
KV-Bedienstete (Kollektivvertrag)	0,00	0,00	12.440,41				
Summe	20,75	20,75	785.031,21	81.722,62	232.354,42	58.629,99	1.157.738,24
darunter (Teilmengen der Gruppe 1)							
MusikschullehrerInnen	0,00	0,00					
KindergärtnerInnen und	0,00	0,00					
Bedienstete nicht-ausgliederter Krankenanstalten	0,00	0,00					
Gruppe 1a - Ausbildungsverhältnisse (insb. Lehrlinge)							
	0,00						

Gruppe 2 - gesamt	Dienstverhältnis zur Gemeinde, dienstleistend bei sonstigem Rechtsträger, bezahlt aus dem Budget		Personalaufwendungen, Aktive, Ausgliederter				
	Köpfe	VBÄ	davon melden Gemeinden optional				gesamt
Bezüge (L und G: Unterklasse 50-55)			Nebengebühren (L und G: Gruppen 564-569)	Dienstgeberbeiträge (L und G: Unterklasse 58)	Weitere Aufwendungen	Kontenklasse 5	
BeamtInnen	0,00	0,00					
Vertragsbedienstete	0,00	0,00					
Summe	0,00	0,00					

BeamtInnen-PensionistInnen zum 31.12.2023			
	Anzahl	Ø-Pensionshöhe / Mt. ¹⁾	
RuhegenussbezieherInnen	0,0	0,0	
Hinterbliebene ²⁾	0,0	0,0	
Neue RuhegenussbezieherInnen im Bezugsjahr 2023			
	Anzahl	Ø-Pensionsantrittsalter	Ø-Pensionshöhe / Mt. ¹⁾
Alterspension ³⁾	0,0	0,0	0,0
Dienstunfähigkeit ⁴⁾	0,0	0,0	0,0
vorzeitige Pensionierung mit Abschlag ⁵⁾	0,0	0,0	0,0
vorzeitige Pensionierung ohne Abschlag ⁶⁾	0,0	0,0	0,0
Pensionierungen gesamt	0,0	0,0	0,0
1) Durchschnittspension im Dezember laut Personalstatistik-Festlegungen ohne Sonderzahlungen, ohne Pflegegeld und ohne sonstige Transferleistungen; brutto 2) Witwen-, Witwer-, Waisenversorgungsbezüge und vergleichbare Leistungen 3) Ruhebezüge aufgrund einer Ruhestandsversetzung durch Erklärung iSd § 15 iVm § 236c Abs. 1 BDG 1979, eines Übertritts in den Ruhestand oder einer vergleichbaren Regelung 4) Ruhebezüge aufgrund einer Ruhestandsversetzung wegen dauernder Dienstunfähigkeit 5) Ruhebezüge aufgrund einer Ruhestandsversetzung vor dem Mindestalter für eine Ruhestandsversetzung durch Erklärung iSd Z 3, die eine Minderung der Bemessungsgrundlage bewirkt (z.B. § 207n BDG 1979) 6) Ruhebezüge aufgrund einer Ruhestandsversetzung vor dem Mindestalter für eine Ruhestandsversetzung durch Erklärung iSd Z 3, die keine Minderung der Bemessungsgrundlage bewirkt (z.B. § 207n BDG 1979)			
Pensionsausgaben für das Bezugsjahr 2023			
Summe	0,00		

Stellenplan

Lfd. Nr.	Beschäftigungs- ausmaß in %	Stellenplan nach K-GBG		Stellenplan nach K-GMG		BRP
		VWD- Gruppe	DKI.	GKI.	Stellen- wert	Punkte
1	100,00	B	VII	17	63	50,40
2	100,00	C	III	7	33	29,70
3	100,00	C	V	11	45	31,50
4	100,00	C	V	7	33	26,40
5	100,00	C	V	10	42	42,00
6	100,00	C	IV	8	36	16,20
7	100,00	C	V	7	33	21,45
8	100,00	E	III	3	21	
9	100,00	D	III			
10	100,00	P2	III	9	39	
11	100,00	P3	III	7	33	
12	100,00	P3	III	7	33	
13	100,00	P3	III	6	30	
14	100,00	P3	III	6	30	
15	100,00	P3	III	7	33	
16	100,00	P3	III	7	33	
17	100,00	P3	III	7	33	
BRP-Summe						217,65

Nachweis über Personalaufwand

Gruppe	Abschnitt	Ansatz	Beamte der Verwaltung 500000 - 500999	Vertragsbedienstete I 510000 - 510999	Vertragsbedienstete II 511000 - 511999	Arbeiter nicht ganzjährig beschäftigt 523000 - 523999	Nebengebühren und Geldaushilfen 560000 - 569999	DGB für Finanzamt (FLAB) 580000 - 580999	Leistungen aus der Selbstträgerschaft 582000 - 582999	Freiwillige Sozialleistungen 590000 - 590999	Gesamtsumme
0	00	0000 Gewählte Gemeindeorgane							1.889,60		1.889,60
	01	0100 Zentralamt	41.928,48	238.844,75			47.514,48	10.608,89	73.181,10		412.077,70
	09	0910 Personalausbildung und - fortbildung								1.354,00	1.354,00
		Summe Gruppe 0	41.928,48	238.844,75			47.514,48	10.608,89	75.070,70	1.354,00	415.321,30
1	16	1630 Freiwillige Feuerwehr					1.700,25				1.700,25
		Summe Gruppe 1					1.700,25				1.700,25
7	77	7700 Einrichtungen zur Förderung des Fremdenverkehrs (Personal)	6.450,53	94.152,27			7.110,12	2.465,81	21.439,85		131.618,58
		Summe Gruppe 7	6.450,53	94.152,27			7.110,12	2.465,81	21.439,85		131.618,58
8	82	8200 Wirtschaftshof			363.354,29	12.440,41	37.284,86	15.284,00	103.182,68		531.546,24
	85	8500 Gemeindewasserversorgungsanlage		7.040,48			1.442,16	313,92	1.770,40		10.566,96
		8520 Betriebe der Müllbeseitigung	16.126,40	4.693,60			4.746,48	316,21	1.901,96		27.784,65
		Summe Gruppe 8	16.126,40	11.734,08	363.354,29	12.440,41	43.473,50	15.914,13	106.855,04		569.897,85
		Summe gesamt	64.505,41	344.731,10	363.354,29	12.440,41	99.798,35	28.988,83	203.365,59	1.354,00	1.118.537,98

Nachweis Kundenforderungen

Konto	Bezeichnung	Saldo Brutto 31.12.2022	Saldo Brutto 31.12.2023	Netto	USt
000000					
0/0000/360300	Bundesgebühr (FA f. Gebühren, Verkehrssteuern und Glücksspiel - quartalsw. Weiterleitung)	553,00	80,00	80,00	0,00
0/0000/361000	Überzahlung aus Steuermkonten (79)	-14,51	0,00	0,00	0,00
0/0000/361010	Werbeabgabe (FA - jährl. Weiterleitung)	55,24	61,50	51,25	10,25
0/0000/369104	Jagdpatch (2023)	-251,13	-769,90	-769,90	0,00
0/0000/369600	Nächtigungstaxe (Landesabgabe - monatl. Weiterleitung)	9.049,20	5.161,70	5.161,70	0,00
0/0000/369610	Pauschalierte Nächtigungstaxe (Landesabgabe - jährl. Weiterleitung, ZWS)	10.973,97	14.408,95	14.408,95	0,00
	Summe 000000	20.365,77	18.942,25	18.932,00	10,25
010000	Zentralamt				
1/0100/600100	Strom	0,00	1.072,72	1.001,20	71,52
2/0100/810000	Nebenerlöse (Kopien, Grundbuch)	65,36	-8,32	-8,32	0,00
2/0100/829000	Sonstige Erträge (ua Bauplaketten)	-61,80	-61,80	-61,80	0,00
2/0100/829000	Sonstige Erträge (ua Bauplaketten)	-61,80	600,00	600,00	0,00
2/0100/861100	Transfers von Ländern (Energiebuchhaltung)	0,00	1.205,00	1.205,00	0,00
2/0100/867000	Transfers von privaten Organisationen ohne Erwerbszweck	6.042,84	0,00	0,00	0,00
	Summe 010000 Zentralamt	5.984,60	2.807,60	2.736,08	71,52
030000	Bauamt				
2/0300/816000	Kostenersätze Raumplanung (Umwidmung)	1.159,63	4.368,93	4.368,93	0,00
	Summe 030000 Bauamt	1.159,63	4.368,93	4.368,93	0,00
031000	Raumordnung und -planung (Ortsentwicklungskonzept)				
2/0310/829000	Hausnummern	100,00	0,00	0,00	0,00
	Summe 031000 Raumordnung und -planung (Ortsentwicklungskonzept)	100,00	0,00	0,00	0,00
094000	Gemeinschaftspflege				
2/0940/829000	Kostenersätze Betriebsausflug durch Angehörige	341,20	0,00	0,00	0,00
	Summe 094000 Gemeinschaftspflege	341,20	0,00	0,00	0,00
132000	Gesundheitspolizei				
2/1320/829000	Totenbeschauggebühren	540,00	180,00	180,00	0,00
	Summe 132000 Gesundheitspolizei	540,00	180,00	180,00	0,00
163000	Freiwillige Feuerwehr				
2/1630/301200	Kapitaltransfers vom KLFV und Land (BZ aR)	0,00	2.606,56	2.606,56	0,00
2/1630/307000	Kapitaltransfers von Kameradschaft FF BKK	0,00	5.243,84	5.243,84	0,00
2/1630/827000	Kostenersatz für Einsätze	4.181,00	5.472,00	5.472,00	0,00

Rechnungsabschluss 2023

Gemeinde Bad Kleinkirchheim

Nachweis Kundenforderungen

Konto	Bezeichnung	Saldo Brutto	Saldo Brutto	Netto	USt
		31.12.2022	31.12.2023		
2/1630/861000	Transfer vom KLFV	0,00	6.200,00	6.200,00	0,00
	Summe 163000 Freiwillige Feuerwehr	4.181,00	19.522,40	19.522,40	0,00
232000	Schülerbetreuung (GTS)				
2/2320/829000	Sonstige Erträge - Weiterleitung Essen Lernklub (inaktiv, OP)	270,00	0,00	0,00	0,00
	Summe 232000 Schülerbetreuung (GTS)	270,00	0,00	0,00	0,00
240000	Kindergarten				
2/2400/811000	Pachterträge KIGA-Räumlichkeiten (Kindernest)	1.200,00	0,00	0,00	0,00
2/2400/828000	Rückersätze von Aufwendungen - Betriebskostenabrechnung (Caritas)	26.914,30	0,00	0,00	0,00
2/2400/828000	Rückersätze von Aufwendungen - Betriebskostenabrechnung (Caritas)	26.914,30	0,00	0,00	0,00
2/2400/828000	Rückersätze von Aufwendungen - Betriebskostenabrechnung (Caritas)	26.914,30	0,00	0,00	0,00
	Summe 240000 Kindergarten	81.942,90	0,00	0,00	0,00
262000	Mehrzwecksportplatz Zirkitzen				
1/2620/600100	Strom	0,00	8.679,78	7.233,15	1.446,63
2/2620/811000	Pachterträge von Infrastruktur KG	4.504,72	5.117,84	4.264,87	852,97
2/2620/828000	Rückersätze von Aufwendungen - Strom (Infrastruktur KG)	8.204,19	8.069,14	6.724,28	1.344,86
	Summe 262000 Mehrzwecksportplatz Zirkitzen	12.708,91	21.866,76	18.222,30	3.644,46
361000	Nichtwissenschaftliche Archive				
2/3610/808000	Verkaufserlöse Heimatbücher	0,00	32,70	32,70	0,00
	Summe 361000 Nichtwissenschaftliche Archive	0,00	32,70	32,70	0,00
380000	Einrichtungen der Kulturpflege (Festsaal)				
1/3800/600100	Strom	0,00	21,36	18,87	2,49
2/3800/811000	Mieterträge Festsaal	1.215,82	931,20	776,00	155,20
	Summe 380000 Einrichtungen der Kulturpflege (Festsaal)	1.215,82	952,56	794,87	157,69
633000	Wildbachverbauung				
2/6330/828000	Rückersätze von Ausgaben	5.000,00	0,00	0,00	0,00
	Summe 633000 Wildbachverbauung	5.000,00	0,00	0,00	0,00
742000	Produktionsförderung in der Land- und Forstwirtschaft				
2/7420/816000	VVKE Jagdpacht	1.238,62	0,00	0,00	0,00
	Summe 742000 Produktionsförderung in der Land- und Forstwirtschaft	1.238,62	0,00	0,00	0,00

Konto	Bezeichnung	Saldo Brutto 31.12.2022	Saldo Brutto 31.12.2023	Netto	USt
770000	Einrichtungen zur Förderung des Fremdenverkehrs (Personal)				
2/7700/808000	Erlöse aus Gästeverzeichnisblätter (Meldeamt)	0,00	9,00	9,00	0,00
	Summe 770000 Einrichtungen zur Förderung des Fremdenverkehrs (Personal)	0,00	9,00	9,00	0,00
770200	Wanderwege (TVB)				
1/7702/700000	Wanderwege-Pacht	-326,66	-83,80	-83,80	0,00
1/7702/700020	Mountainbike-Pacht (100% an MBN)	5.110,90	0,00	0,00	0,00
2/7702/827000	Weiterverrechnung Kostenbeitrag WiHo Arbeiter an TVB (80%)	0,00	12.440,38	10.366,98	2.073,40
2/7702/827110	Weiterverrechnung Kostenbeitrag WiHo Maschinen an TVB (80%)	0,00	15.683,83	13.069,86	2.613,97
2/7702/828000	Weiterverrechnung Kosten Wanderwege an TVB (80%)	0,00	-35.000,00	-35.000,00	0,00
2/7702/828000	Weiterverrechnung Kosten Wanderwege an TVB (80%)	0,00	63.824,43	53.187,03	10.637,40
	Summe 770200 Wanderwege (TVB)	4.784,24	56.864,84	41.540,07	15.324,77
771000	Maßnahmen zur Förderung des Fremdenverkehrs				
2/7710/811000	Entgelte für die Nutzung der Ankünder Ost und West	0,00	1.230,00	1.025,00	205,00
2/7710/861100	Transfer von Ländern (Ölkesselfreie Gemeinde - Abt. 8)	0,00	13.000,00	13.000,00	0,00
	Summe 771000 Maßnahmen zur Förderung des Fremdenverkehrs	0,00	14.230,00	14.025,00	205,00
815000	Park- und Gartenanlagen, Kinderspielplätze				
2/8150/306000	Kapitaltransfer von Finanzunternehmen	0,00	20.000,00	20.000,00	0,00
	Summe 815000 Park- und Gartenanlagen, Kinderspielplätze	0,00	20.000,00	20.000,00	0,00
816000	Öffentliche Beleuchtung				
2/8160/811000	Einnahmen aus Vermietung und Verpachtung (Werbeflächen)	1.104,76	0,00	0,00	0,00
	Summe 816000 Öffentliche Beleuchtung	1.104,76	0,00	0,00	0,00
820000	Wirtschaftshof				
1/8200/600100	Strom	0,00	5.119,48	4.906,17	213,31
1/8200/600100	Strom	0,00	-2.268,82	-2.174,28	-94,54
2/8200/816100	sonstige Kostenersätze	1.027,20	47,20	39,33	7,87
2/8200/816100	sonstige Kostenersätze	1.027,20	1.459,40	1.216,17	243,23
	Summe 820000 Wirtschaftshof	2.054,40	4.357,26	3.987,39	369,87
833100	Thermalwasser St. Kathrein				
2/8331/828000	Rückersätze von Betriebskosten von IG Thermen	29.365,50	43.546,64	36.288,86	7.257,78
2/8331/829000	Erlös Thermalwasser (Römerbad)	40.719,54	43.433,29	39.484,80	3.948,49
	Summe 833100 Thermalwasser St. Kathrein	70.085,04	86.979,93	75.773,66	11.206,27

Konto	Bezeichnung	Saldo Brutto 31.12.2022	Saldo Brutto 31.12.2023	Netto	USt
850000	Gemeindewasserversorgungsanlage				
2/8500/300000	KPC-Förderung Barwert BA 1 (bis 2035) und BA 10 (bis 2046)	328.642,99	309.857,02	309.857,02	0,00
2/8500/307000	einmalige Wasseranschlussbeiträge (Kapitaltransfers)	3.966,38	9.621,97	8.747,25	874,72
2/8500/852100	Wasserbezugsgebühren	4.783,37	4.181,57	3.801,40	380,17
2/8500/852200	Wasserbereitstellungsgebühren	3.154,30	2.046,91	1.860,80	186,11
	Summe 850000 Gemeindewasserversorgungsanlage	340.547,04	325.707,47	324.266,47	1.441,00
852000	Betriebe der Müllbeseitigung				
2/8520/829000	Sonstige Einnahmen - Gutschriften	0,00	1.183,16	1.183,16	0,00
2/8520/852100	Entsorgungsgebühr	12.813,91	8.612,02	7.829,05	782,97
2/8520/852200	Bereitstellungsgebühr	452,33	217,15	197,41	19,74
	Summe 852000 Betriebe der Müllbeseitigung	13.266,24	10.012,33	9.209,62	802,71
852100	Altsoffsammelzentrum (BKK und Reichenau)				
2/8521/862010	Transferzahlung Anteil Gemeinde Reichenau (45% für Abgangsdeckung ASZ)	14.445,30	16.046,35	14.587,59	1.458,76
	Summe 852100 Altsoffsammelzentrum (BKK und Reichenau)	14.445,30	16.046,35	14.587,59	1.458,76
914000	Beteiligungen				
2/9140/823000	sonstige Zinserträge (lt. Darlehensvertrag)	0,00	9.000,00	9.000,00	0,00
	Summe 914000 Beteiligungen	0,00	9.000,00	9.000,00	0,00
920000	Ausschließliche Gemeindeabgaben				
2/9200/830000	Grundsteuer von den land- und forstwirtschaftlichen Betrieben (A)	436,06	234,08	234,08	0,00
2/9200/831000	Grundsteuer von den Grundstücken (B)	13.008,43	17.900,45	17.900,45	0,00
2/9200/832000	(Rückzahlung von) Getränkeabgabe	763,41	0,00	0,00	0,00
2/9200/833000	Kommunalsteuer	3.165,18	1.719,05	1.719,05	0,00
2/9200/834100	Ortstaxe	20.072,66	15.004,08	15.004,08	0,00
2/9200/834200	Pauschalierte Ortstaxe (ZWS)	667,00	41.101,43	41.101,43	0,00
2/9200/837000	Vergnügungssteuer (Winter- und Sommervorschreibung)	17.748,65	1.987,50	1.987,50	0,00
2/9200/838000	Hundeabgabe	165,47	-24,73	-24,73	0,00
2/9200/842000	Zweitwohnsitzabgabe	55.644,56	66.638,66	66.638,66	0,00
2/9200/849000	Nebenansprüche	1.622,35	190,68	190,68	0,00
2/9200/849000	Nebenansprüche	1.622,35	77,90	77,90	0,00
2/9200/849000	Nebenansprüche	1.622,35	220,46	220,46	0,00
2/9200/849000	Nebenansprüche	1.622,35	1.609,47	1.609,47	0,00
2/9200/856000	Verwaltungsabgaben	632,50	40,70	40,70	0,00
2/9200/857010	Kommissionsgebühren Bauamt	570,00	45,00	45,00	0,00
	Summe 920000 Ausschließliche Gemeindeabgaben	119.363,32	146.744,73	146.744,73	0,00

Konto	Bezeichnung	Saldo Brutto 31.12.2022	Saldo Brutto 31.12.2023	Netto	USt
945000	Sonstige Zuschüsse des Bundes				
2/9450/860400	Zuschuss Bundespflegefonds (Pflegerregress)	0,00	44.397,49	44.397,49	0,00
	Summe 945000 Sonstige Zuschüsse des Bundes	0,00	44.397,49	44.397,49	0,00
	Gesamt	Brutto 31.12.2022	Brutto 31.12.2023	Netto	USt
		700.698,79	803.022,60	768.330,30	34.692,30
		Einnahmen	790.481,88	757.428,99	33.052,89
		Ausgaben	12.540,72	10.901,31	1.639,41

Forderungen

Konto	Bezeichnung	Saldo lt. Konto 31.12.2022	Saldo lt. Konto 31.12.2023	Offen	Differenz
230000	Kurzfristige Forderungen aus Lieferungen und Leistungen	175.642,00	321.741,23	321.741,23	0,00
233000	Forderungen aus Abgaben	177.879,33	171.424,35	171.424,35	0,00
284000	Sonstige langfristige Forderungen	328.642,99	309.857,02	309.857,02	0,00
Summe		682.164,32	803.022,60	803.022,60	0,00

Nachweis Lieferantenverbindlichkeiten

Konto	Bezeichnung	Saldo Brutto 31.12.2022	Saldo Brutto 31.12.2023	Netto	USt
000000					
0/0000/363100	Hafrücklässe	4.058,00	0,00	0,00	0,00
0/0000/363100	Hafrücklässe	4.058,00	0,00	0,00	0,00
0/0000/363100	Hafrücklässe	4.058,00	0,00	0,00	0,00
9/0000/279000	Vorschüsse, Mindestsicherung, Sitzungsgelder	332,76	0,00	0,00	0,00
1/0000/721400	Reisegebühren	564,04	570,78	570,78	0,00
	Summe 000000 Gewählte Gemeindeorgane	-11.277,20	570,78	570,78	0,00
010000	Zentralamt				
1/0100/614000	Instandhaltung des Gemeindeamtes	1.327,70	0,00	0,00	0,00
1/0100/614100	Reinigung	719,82	0,00	0,00	0,00
1/0100/618100	Wartung EDV allgemein	6,24	6,24	5,82	0,42
1/0100/618100	Wartung EDV allgemein	6,24	167,18	156,04	11,14
1/0100/618110	Wartungsvertrag PSC	451,75	1.640,69	1.640,69	0,00
1/0100/618110	Wartungsvertrag PSC	451,75	489,55	456,91	32,64
1/0100/700020	Mietaufwand EDV (Drucker, Beamer, Notebook, Videowall)	88,68	0,00	0,00	0,00
1/0100/724000	Reisegebühren	97,90	91,70	91,70	0,00
1/0100/724000	Reisegebühren	97,90	96,18	96,18	0,00
1/0100/728000	Entgelte für sonstige Leistungen	81,89	0,00	0,00	0,00
1/0100/728000	Entgelte für sonstige Leistungen	81,89	0,00	0,00	0,00
	Summe 010000 Zentralamt	3.411,76	2.491,54	2.447,34	44,20
031000	Raumordnung und -planung (Ortsentwicklungskonzept)				
1/0310/728000	Wartung Flächenwidmungsplan	2.358,23	981,28	981,28	0,00
	Summe 031000 Raumordnung und -planung (Ortsentwicklungskonzept)	2.358,23	981,28	981,28	0,00
060000	Beiträge an Verbände, Vereine und sonstige Organisationen				
1/0600/726000	Mitgliedsbeiträge an Institutionen	0,00	50,00	50,00	0,00
	Summe 060000 Beiträge an Verbände, Vereine und sonstige Organisationen	0,00	50,00	50,00	0,00
070000	Verfüugungsmittel				
1/0700/729000	Sonstige Ausgaben	200,00	579,60	579,60	0,00
1/0700/729000	Sonstige Ausgaben	200,00	491,40	491,40	0,00
1/0700/729000	Sonstige Ausgaben	200,00	483,00	483,00	0,00
1/0700/729000	Sonstige Ausgaben	200,00	96,60	96,60	0,00
1/0700/729000	Sonstige Ausgaben	200,00	3.681,00	3.681,00	0,00
1/0700/729000	Sonstige Ausgaben	200,00	1.500,00	1.500,00	0,00
1/0700/729000	Sonstige Ausgaben	200,00	496,40	496,40	0,00

Konto	Bezeichnung	Saldo Brutto 31.12.2022	Saldo Brutto 31.12.2023	Netto	USt
1/0700/729000	Sonstige Ausgaben	200,00	1.152,00	1.152,00	0,00
1/0700/729000	Sonstige Ausgaben	200,00	772,80	772,80	0,00
	Summe 070000 Verfügungsmittel	1.800,00	9.252,80	9.252,80	0,00
132000	Gesundheitspolizei				
1/1320/728000	Totenbeschauggebühren (Weiterverrechnung an Hinterbliebene)	244,30	213,14	213,14	0,00
	Summe 132000 Gesundheitspolizei	244,30	213,14	213,14	0,00
163000	Freiwillige Feuerwehr				
1/1630/042000	Betriebsausstattung	957,96	4.016,40	4.016,40	0,00
1/1630/400000	Geringwertige Wirtschaftsgüter	33,91	0,00	0,00	0,00
1/1630/452000	Treibstoffe	438,05	0,00	0,00	0,00
1/1630/563000	Sonstige Aufwandsentschädigungen - Leistungen für Personal	0,00	45,00	45,00	0,00
1/1630/614000	Instandhaltung von Gebäuden	0,00	64,68	64,68	0,00
1/1630/616000	Instandhaltung von Maschinen	0,00	129,60	129,60	0,00
1/1630/617000	Instandhaltung von Fahrzeugen	1.608,00	0,00	0,00	0,00
1/1630/617000	Instandhaltung von Fahrzeugen	1.608,00	0,00	0,00	0,00
1/1630/631000	Telekommunikationsdienste	105,94	69,23	69,23	0,00
	Summe 163000 Freiwillige Feuerwehr	4.751,86	4.324,91	4.324,91	0,00
179000	Katastrophendienst				
1/1790/728000	Entgelte für sonstige Leistungen	0,00	70,80	70,80	0,00
	Summe 179000 Katastrophendienst	0,00	70,80	70,80	0,00
211000	Volksschule				
1/2110/042000	Betriebsausstattung	4.687,20	0,00	0,00	0,00
1/2110/614000	Instandhaltung von Gebäuden	0,00	1.248,45	1.248,45	0,00
1/2110/614100	Reinigung	1.854,50	1.466,87	1.466,87	0,00
1/2110/614100	Reinigung	1.854,50	1.634,89	1.634,89	0,00
1/2110/728000	Entgelte für sonstige Leistungen	163,40	198,00	198,00	0,00
	Summe 211000 Volksschule	8.559,60	4.548,21	4.548,21	0,00
240000	Kindergarten				
1/2400/614000	Instandhaltung von Gebäuden	80,40	0,00	0,00	0,00
1/2400/614100	Reinigung	2.613,28	2.364,19	1.970,16	394,03
1/2400/614100	Reinigung	2.613,28	2.133,55	1.777,96	355,59
1/2400/728000	Entgelte für sonstige Leistungen	163,40	679,00	565,83	113,17
1/2400/755000	Abgangsdeckung Sonnenland (Kindernest)	0,00	-27.931,04	-27.931,04	0,00
	Summe 240000 Kindergarten	5.470,36	-22.754,30	-23.617,09	862,79

Konto	Bezeichnung	Saldo Brutto 31.12.2022	Saldo Brutto 31.12.2023	Netto	USt
262000	Mehrzwecksportplatz Zirkitzen				
1/2620/400000	Geringwertige Wirtschaftsgüter	0,00	315,00	262,50	52,50
1/2620/619000	Instandhaltung von Sonderanlagen (Fußballplatz)	453,96	0,00	0,00	0,00
	Summe 262000 Mehrzwecksportplatz Zirkitzen	453,96	315,00	262,50	52,50
264000	Eislaufplätze und -hallen				
1/2640/728000	Entgelte für sonstige Leistungen	720,00	0,00	0,00	0,00
1/2640/728000	Entgelte für sonstige Leistungen	720,00	0,00	0,00	0,00
	Summe 264000 Eislaufplätze und -hallen	1.440,00	0,00	0,00	0,00
269000	Sport und außerschulische Leibeserziehung				
1/2690/757000	Subvention an Sportvereine	490,00	0,00	0,00	0,00
1/2690/757000	Subvention an Sportvereine	490,00	0,00	0,00	0,00
1/2690/757000	Subvention an Sportvereine	490,00	0,00	0,00	0,00
1/2690/757000	Subvention an Sportvereine	490,00	0,00	0,00	0,00
	Summe 269000 Sport und außerschulische Leibeserziehung	1.960,00	0,00	0,00	0,00
322000	Maßnahmen zur Förderung der Musikpflege				
1/3220/757000	Subvention an Chöre, Kapellen	630,00	0,00	0,00	0,00
1/3220/757000	Subvention an Chöre, Kapellen	630,00	0,00	0,00	0,00
	Summe 322000 Maßnahmen zur Förderung der Musikpflege	1.260,00	0,00	0,00	0,00
324000	Maßnahmen zur Förderung der darstellenden Kunst				
1/3240/757000	Subvention an Laienspielgruppe	549,36	0,00	0,00	0,00
	Summe 324000 Maßnahmen zur Förderung der darstellenden Kunst	549,36	0,00	0,00	0,00
363000	Ortsbildpflege				
1/3630/400000	Geringwertige Wirtschaftsgüter (u.a. Blumen)	324,70	0,00	0,00	0,00
	Summe 363000 Ortsbildpflege	324,70	0,00	0,00	0,00
369000	Heimatspflege - Sonstige Einrichtungen und Maßnahmen				
1/3690/757000	Subvention an Brauchtumsvereine (Landjugend, Trachtenfrauen)	472,50	0,00	0,00	0,00
1/3690/757000	Subvention an Brauchtumsvereine (Landjugend, Trachtenfrauen)	472,50	0,00	0,00	0,00
	Summe 369000 Heimatspflege - Sonstige Einrichtungen und Maßnahmen	945,00	0,00	0,00	0,00
380000	Einrichtungen der Kulturpflege (Festsaal)				
1/3800/614000	Instandhaltung von Gebäuden	0,00	133,51	117,93	15,58

Konto	Bezeichnung	Saldo Brutto 31.12.2022	Saldo Brutto 31.12.2023	Netto	USt
1/3800/614100	Reinigung	210,00	0,00	0,00	0,00
	Summe 380000 Einrichtungen der Kulturpflege (Festsaal)	210,00	133,51	117,93	15,58
410000	Einrichtungen der allgemeinen Sozialhilfe				
1/4100/757000	Subvention an Vitamin R	2.772,00	0,00	0,00	0,00
	Summe 410000 Einrichtungen der allgemeinen Sozialhilfe	2.772,00	0,00	0,00	0,00
411000	Maßnahmen der allgemeinen Sozialhilfe				
1/4110/751600	Sozialhilfe Kopfquote - Schullassistentz u. Inklusion (K-MSG, K-CHG, K-KJGH)	830,00	1.640,00	1.640,00	0,00
	Summe 411000 Maßnahmen der allgemeinen Sozialhilfe	830,00	1.640,00	1.640,00	0,00
429000	Freie Wohlfahrt - sonstige Einrichtungen und Maßnahmen				
1/4290/413000	Handelswaren (Gutscheine)	20,00	620,00	620,00	0,00
1/4290/413000	Handelswaren (Gutscheine)	20,00	469,00	469,00	0,00
1/4290/413000	Handelswaren (Gutscheine)	20,00	30,00	30,00	0,00
1/4290/413000	Handelswaren (Gutscheine)	20,00	30,00	30,00	0,00
1/4290/728000	Entgelte für sonstige Leistungen (Pflege, Fasching, Maibaum)	297,51	183,45	183,45	0,00
1/4290/728000	Entgelte für sonstige Leistungen (Pflege, Fasching, Maibaum)	297,51	314,00	314,00	0,00
1/4290/728000	Entgelte für sonstige Leistungen (Pflege, Fasching, Maibaum)	297,51	160,00	160,00	0,00
1/4290/728000	Entgelte für sonstige Leistungen (Pflege, Fasching, Maibaum)	297,51	6.193,37	6.193,37	0,00
1/4290/728000	Entgelte für sonstige Leistungen (Pflege, Fasching, Maibaum)	297,51	60,00	60,00	0,00
1/4290/757000	Subvention an Volkshilfe, Pensionistenverein	630,00	0,00	0,00	0,00
	Summe 429000 Freie Wohlfahrt - sonstige Einrichtungen und Maßnahmen	2.197,55	8.059,82	8.059,82	0,00
439000	Sonstige Einrichtungen und Maßnahmen				
1/4390/413000	Säuglingspakete	0,00	130,00	130,00	0,00
	Summe 439000 Sonstige Einrichtungen und Maßnahmen	0,00	130,00	130,00	0,00
528000	Tierkörperbeseitigung				
1/5280/728000	Tierkadaverentsorgung (TKE)	402,70	505,46	459,51	45,95
	Summe 528000 Tierkörperbeseitigung	402,70	505,46	459,51	45,95
612000	Gemeindestraßen				
1/6120/611100	Wiederherstellung Katastrophenschäden	25.459,59	0,00	0,00	0,00
1/6120/611100	Wiederherstellung Katastrophenschäden	25.459,59	0,00	0,00	0,00
1/6120/611100	Wiederherstellung Katastrophenschäden	25.459,59	0,00	0,00	0,00
1/6120/611100	Wiederherstellung Katastrophenschäden	25.459,59	0,00	0,00	0,00
1/6120/611100	Wiederherstellung Katastrophenschäden	25.459,59	0,00	0,00	0,00
1/6120/728000	Entgelte für sonstige Leistungen	280,87	0,00	0,00	0,00

Konto	Bezeichnung	Saldo Brutto 31.12.2022	Saldo Brutto 31.12.2023	Netto	USt
1/6120/728000	Entgelte für sonstige Leistungen	280,87	0,00	0,00	0,00
	Summe 612000 Gemeindestraßen	127.859,69	0,00	0,00	0,00
612400	Straßensanierungsprogramm 2021				
1/6124/002000	Straßenbauten	73.626,12	0,00	0,00	0,00
1/6124/611000	Instandhaltung von Straßenbauten	73.626,12	0,00	0,00	0,00
1/6124/611000	Instandhaltung von Straßenbauten	73.626,12	0,00	0,00	0,00
	Summe 612400 Straßensanierungsprogramm 2021	220.878,36	0,00	0,00	0,00
612500	Straßenprogramm 2023				
1/6125/002000	Straßenbauten	0,00	61.777,69	61.777,69	0,00
	Summe 612500 Straßenprogramm 2023	0,00	61.777,69	61.777,69	0,00
633000	Wildbachverbauung				
1/6330/728000	Entgelte für sonstige Leistungen (Sofortmaßnahmen)	65.144,00	0,00	0,00	0,00
	Summe 633000 Wildbachverbauung	65.144,00	0,00	0,00	0,00
633100	WLV Gesamtprojekt 2016-2023				
5/6331/770000	Interessenbeiträge an WLV (Kapitaltransfer)	7.600,00	0,00	0,00	0,00
	Summe 633100 WLV Gesamtprojekt 2016-2023	7.600,00	0,00	0,00	0,00
742000	Produktionsförderung in der Land- und Forstwirtschaft				
1/7420/757000	Förderung Aufbau- und Viehzuchtgenossenschaft	2.800,00	0,00	0,00	0,00
1/7420/768000	Landwirtschaftsprämie	0,00	882,89	882,89	0,00
1/7420/768010	Förderung Landwirte, Besamungen, Strohverkauf	395,00	440,00	440,00	0,00
1/7420/768010	Förderung Landwirte, Besamungen, Strohverkauf	395,00	430,00	430,00	0,00
1/7420/768010	Förderung Landwirte, Besamungen, Strohverkauf	395,00	285,00	285,00	0,00
1/7420/768010	Förderung Landwirte, Besamungen, Strohverkauf	395,00	105,00	95,45	9,55
	Summe 742000 Produktionsförderung in der Land- und Forstwirtschaft	4.380,00	2.142,89	2.133,34	9,55
770100	Loipe				
1/7701/452000	Treibstoffe	2.243,68	1.534,72	1.278,93	255,79
1/7701/600100	Strom (Anschluss Sportarena und WiHo)	0,00	200,00	166,67	33,33
1/7701/619000	Instandhaltung von Sonderanlagen - Pumpstation, Schneekanone	0,00	631,10	525,92	105,18
1/7701/700010	Pacht an FVfV	0,00	4.440,00	3.700,00	740,00
1/7701/700010	Pacht an FVfV	0,00	14.660,00	11.700,00	2.960,00
1/7701/700010	Pacht an FVfV	0,00	17.550,00	14.625,00	2.925,00
1/7701/728000	Entgelte für sonstige Leistungen	42,10	379,28	316,07	63,21
1/7701/728000	Entgelte für sonstige Leistungen	42,10	7.581,60	6.318,00	1.263,60

Rechnungsabschluss 2023

Gemeinde Bad Kleinkirchheim

Nachweis Lieferantenverbindlichkeiten

Konto	Bezeichnung	Saldo Brutto	Saldo Brutto	Netto	USt
		31.12.2022	31.12.2023		
1/7701/728000	Entgelte für sonstige Leistungen	42,10	19,20	16,00	3,20
1/7701/728000	Entgelte für sonstige Leistungen	42,10	7.168,80	5.974,00	1.194,80
1/7701/728000	Entgelte für sonstige Leistungen	42,10	116,64	97,20	19,44
1/7701/728000	Entgelte für sonstige Leistungen	42,10	15,00	12,50	2,50
1/7701/728000	Entgelte für sonstige Leistungen	42,10	12.648,00	10.540,00	2.108,00
1/7701/728000	Entgelte für sonstige Leistungen	42,10	372,00	310,00	62,00
1/7701/728000	Entgelte für sonstige Leistungen	42,10	68,73	57,27	11,46
1/7701/400000	Geringwertige Wirtschaftsgüter	366,00	0,00	0,00	0,00
1/7701/400000	Geringwertige Wirtschaftsgüter	366,00	0,00	0,00	0,00
	Summe 770100 Loipe (TVB)	3.354,58	67.385,07	55.637,56	11.747,51
770200	Wanderwege (TVB)				
1/7702/400000	Geringwertige Wirtschaftsgüter	1.057,46	0,00	0,00	0,00
1/7702/611100	Wiederherstellung Katastrophenschäden (NICHT weiterverrechnen!)	824,40	0,00	0,00	0,00
1/7702/619000	Instandhaltung von Sonderanlagen	1.537,44	0,00	0,00	0,00
1/7702/728000	Entgelte für sonstige Leistungen	718,52	0,00	0,00	0,00
1/7702/728000	Entgelte für sonstige Leistungen	718,52	0,00	0,00	0,00
	Summe 770200 Wanderwege (TVB)	4.856,34	0,00	0,00	0,00
771000	Maßnahmen zur Förderung des Fremdenverkehrs				
1/7710/600100	Strom (Ankündler Ost/West, Veranstaltungsverteiler-Kaiserburg)	0,00	4.502,97	3.827,52	675,45
1/7710/728000	Entgelte für sonstige Leistungen	2.257,20	144,00	144,00	0,00
1/7710/729000	Sonstige Zahlungen (Tourismusbetriebe)	40.000,00	7.804,45	7.804,45	0,00
1/7710/757100	Transferzahlungen (Leader, LAG Nockregion, Biosphärenpark)	5.390,44	0,00	0,00	0,00
1/7710/757100	Transferzahlungen (Leader, LAG Nockregion, Biosphärenpark)	5.390,44	0,00	0,00	0,00
	Summe 771000 Maßnahmen zur Förderung des Fremdenverkehrs	53.038,08	12.451,42	11.775,97	675,45
814000	Straßenreinigung				
1/8140/400000	Geringwertige Wirtschaftsgüter (ua Splitt, Auftausalz)	2.114,93	0,00	0,00	0,00
1/8140/400000	Geringwertige Wirtschaftsgüter (ua Splitt, Auftausalz)	2.114,93	0,00	0,00	0,00
1/8140/620000	Schneetransport	1.437,05	0,00	0,00	0,00
1/8140/620000	Schneetransport	1.437,05	0,00	0,00	0,00
1/8140/728000	Entgelte für sonstige Leistungen (ua Schneeräumung)	126,00	10.206,67	10.206,67	0,00
	Summe 814000 Straßenreinigung	7.229,96	10.206,67	10.206,67	0,00
816000	Öffentliche Beleuchtung				
1/8160/619000	Instandhaltung von Sonderanlagen	355,92	0,00	0,00	0,00
	Summe 816000 Öffentliche Beleuchtung	355,92	0,00	0,00	0,00

Konto	Bezeichnung	Saldo Brutto 31.12.2022	Saldo Brutto 31.12.2023	Netto	USt
820000	Wirtschaftshof				
1/8200/042000	Betriebsausstattung	3.142,99	0,00	0,00	0,00
1/8200/400000	Geringwertige Wirtschaftsgüter	602,47	0,00	0,00	0,00
1/8200/400000	Geringwertige Wirtschaftsgüter	602,47	0,00	0,00	0,00
1/8200/452000	Treibstoffe	5.506,46	5.049,49	4.839,09	210,40
1/8200/614000	Instandhaltung von Gebäuden	47,54	0,00	0,00	0,00
1/8200/616000	Instandhaltung von Maschinen	37,93	281,98	270,23	11,75
1/8200/616000	Instandhaltung von Maschinen	37,93	54,50	52,23	2,27
1/8200/617000	Instandhaltung von Fahrzeugen	1.741,20	6.060,66	5.808,13	252,53
1/8200/617000	Instandhaltung von Fahrzeugen	1.741,20	2.179,98	2.089,15	90,83
1/8200/728000	Entgelte für sonstige Leistungen	2.416,35	18,00	17,25	0,75
1/8200/728000	Entgelte für sonstige Leistungen	2.416,35	18,60	17,82	0,78
1/8200/728000	Entgelte für sonstige Leistungen	2.416,35	83,27	79,80	3,47
	Summe 820000 Wirtschaftshof	20.709,24	13.746,48	13.173,70	572,78
833100	Thermalwasser St. Kathrein				
1/8331/755000	Transferzahlungen an IG Thermen (Anteil Thermalwassererlös)	27.578,77	40.978,58	34.148,82	6.829,76
1/8331/755000	Transferzahlungen an IG Thermen (Anteil Thermalwassererlös)	27.578,77	40.978,58	34.148,82	6.829,76
1/8331/755000	Transferzahlungen an IG Thermen (Anteil Thermalwassererlös)	27.578,77	327,85	273,21	54,64
	Summe 833100 Thermalwasser St. Kathrein	82.736,31	82.285,01	68.570,85	13.714,16
840000	Grundbesitz				
1/8400/728000	Entgelte für sonstige Leistungen	0,00	791,00	791,00	0,00
	Summe 840000 Grundbesitz	0,00	791,00	791,00	0,00
850000	Gemeindewasserversorgungsanlage				
1/8500/452000	Treibstoffe	300,53	242,54	202,12	40,42
1/8500/611100	Wiederherstellung Katastrophenschäden	1.357,64	0,00	0,00	0,00
1/8500/611100	Wiederherstellung Katastrophenschäden	1.357,64	0,00	0,00	0,00
1/8500/612000	Instandhaltung von Wasserbauten und -anlagen	0,00	348,00	290,00	58,00
1/8500/617000	Instandhaltung von Fahrzeugen	320,70	0,00	0,00	0,00
1/8500/619000	Instandhaltung von Sonderanlagen	445,20	0,00	0,00	0,00
1/8500/619000	Instandhaltung von Sonderanlagen	445,20	0,00	0,00	0,00
1/8500/619000	Instandhaltung von Sonderanlagen	445,20	0,00	0,00	0,00
1/8500/640200	Beratungskosten	1.800,00	0,00	0,00	0,00
1/8500/640200	Beratungskosten	1.800,00	0,00	0,00	0,00
1/8500/640200	Beratungskosten	1.800,00	0,00	0,00	0,00
1/8500/640200	Beratungskosten	1.800,00	0,00	0,00	0,00

Rechnungsabschluss 2023

Gemeinde Bad Kleinkirchheim

Nachweis Lieferantenverbindlichkeiten

Konto	Bezeichnung	Saldo Brutto	Saldo Brutto	Netto	USt
		31.12.2022	31.12.2023		
1/8500/728000	Entgelte für sonstige Leistungen	50,00	85,15	70,96	14,19
	Summe 850000 Gemeindegewässerversorgungsanlage	11.922,11	675,69	563,08	112,61
852000	Betriebe der Müllbeseitigung				
1/8520/728000	Entgelte für sonstige Leistungen	264,10	228,64	207,85	20,79
1/8520/728000	Entgelte für sonstige Leistungen	264,10	319,27	319,27	0,00
1/8520/728000	Entgelte für sonstige Leistungen	264,10	5.336,22	4.851,11	485,11
1/8520/752000	Verbandsanteile Abfallwirtschaftsverband Spittal/Drau	31.863,26	32.138,50	29.216,82	2.921,68
	Summe 852000 Betriebe der Müllbeseitigung	32.655,56	38.022,63	34.595,05	3.427,58
920000	Ausschließliche Gemeindeabgaben				
2/9200/830000	Grundsteuer von den land- und forstwirtschaftlichen Betrieben (A)	-2.070,23	-2.149,73	-2.149,73	0,00
2/9200/831000	Grundsteuer von den Grundstücken (B)	-20.134,02	-19.315,34	-19.315,34	0,00
	Summe 920000 Ausschließliche Gemeindeabgaben	22.204,25	21.465,07	21.465,07	0,00
	Gesamt	Brutto	Brutto	Netto	USt
		31.12.2022	31.12.2023		
		693.588,58	321.482,57	290.201,91	31.280,66
		Ausgaben	300.017,50	268.736,84	31.280,66
		Einnahmen	-21.465,07	-21.465,07	0,00

Verbindlichkeiten

Konto	Bezeichnung	Saldo lt. Konto	Saldo lt. Konto	Offen	Differenz
		31.12.2022	31.12.2023		
331000	Kurzfristige Verbindlichkeiten aus Lieferungen und Leistungen	686.088,39	321.482,57	321.482,57	0,00
Summe		686.088,39	321.482,57	321.482,57	0,00

Jahresabschluss Therme St. Kathrein Betriebs GmbH

*Therme St. Kathrein Betriebs GmbH
Dorfstraße 47
9546 Bad Kleinkirchheim*

*Finanzamt Österreich
Dienststelle: Spittal Villach
Steuer Nr.: 61 227/3391*

JAHRESABSCHLUSS

ZUM 31. 12. 2022

Erstellt nach vorgelegten
Unterlagen und erteilten
Auskünften

Inhaltsverzeichnis

	Seite
Rechtliche Verhältnisse	1
Bilanz Kurzfassung	2
Gewinn- und Verlustrechnung Kurzfassung	4
Steuerliche Gewinnermittlung	6
KöSt-Berechnung	7
Anlagespiegel	8
Anlageverzeichnis	9
Vorjahresvergleich Bilanz Kurzfassung	14
Vorjahresvergleich GuV Kurzfassung	17
Anhang	19
Erstellungsbericht	25

RECHTLICHE VERHÄLTNISSE

Firma: Therme St. Kathrein Betriebs GmbH

Adresse: Dorfstraße 47
A-9546 Bad Kleinkirchheim

Firmenbuchnummer: FN 472875f

Gericht: LG Klagenfurt

Gesellschafter: Fremdenverkehrsförderungsverein Bad Kleinkirchheim
ZVR 199917050 51% Beteiligung
Gemeinde Bad Kleinkirchheim 49% Beteiligung

Geschäftsführer: Kroos Bernd
vertritt seit 07.07.2020 selbständig

Gründung: Gesellschaftsvertrag vom 30.05.2017

Kapital: EUR 35.000,00; EUR 35.000,00 einbezahlt

Geschäftsjahr: 1. 1. 2022 - 31. 12. 2022

Gegenstand des Unternehmens: Betrieb der Therme St. Kathrein, Schwimmbäder und Schwimmstadion (93.11-1)

Steuernummer: 61 227/3391

Finanzamt: Österreich

BILANZ ZUM 31. 12. 2022

AKTIVA	2022 (EUR)	2021 (TEUR)
A. ANLAGEVERMÖGEN	104.089,36	104,8
<i>I. Immaterielle Vermögensgegenstände</i>	2.908,80	4,0
1. gewerbliche Schutzrechte und ähnliche Rechte und Vorteile	2.908,80	4,0
<i>II. Sachanlagen</i>	101.180,56	100,8
1. Grundstücke, grundstücksgleiche Rechte und Bauten, einschließlich der Bauten auf fremdem Grund	2.531,90	1,1
2. technische Anlagen und Maschinen	44.119,58	34,9
3. andere Anlagen, Betriebs- und Geschäftsausstattung	54.529,08	64,7
B. UMLAUFVERMÖGEN	121.484,00	291,6
<i>I. Vorräte</i>	12.472,91	12,4
1. fertige Erzeugnisse und Waren	12.472,91	12,4
<i>II. Forderungen und sonstige Vermögensgegenstände</i>	69.481,36	254,4
1. Forderungen aus Lieferungen und Leistungen	16.055,82	15,8
davon mit einer Restlaufzeit von mehr als einem Jahr	0,00	0,0
2. sonstige Forderungen und Vermögensgegenstände	53.425,54	238,6
davon mit einer Restlaufzeit von mehr als einem Jahr	0,00	0,0
<i>III. Kassenbestand, Guthaben bei Kreditinstituten</i>	39.529,73	24,8
C. RECHNUNGSABGRENZUNGSPOSTEN	29.782,51	16,6
1. Transitorische Posten	29.782,51	16,6
SUMME AKTIVA	255.355,87	412,9

BILANZ ZUM 31. 12. 2022

PASSIVA	2022 (EUR)	2021 (TEUR)
A. NEGATIVES EIGENKAPITAL	-1.087.159,17	-870,7
<i>I. eingefordertes Stammkapital</i>	35.000,00	35,0
1. Stammkapital	35.000,00	35,0
davon eingezahlt	35.000,00	35,0
<i>II. Bilanzverlust</i>	-1.122.159,17	-905,7
davon Gewinnvortrag/Verlustvortrag	-905.725,04	-590,7
B. SUBVENTIONEN UND ZUSCHÜSSE	4.876,62	0,0
C. RÜCKSTELLUNGEN	29.530,96	14,5
1. sonstige Rückstellungen	29.530,96	14,5
D. VERBINDLICHKEITEN	1.189.977,41	1.190,8
davon mit einer Restlaufzeit bis zu einem Jahr	1.133.641,79	1.098,8
davon mit einer Restlaufzeit von mehr als einem Jahr	56.335,62	92,0
1. Verbindlichkeiten gegenüber Kreditinstituten	733.558,31	867,0
davon mit einer Restlaufzeit bis zu einem Jahr	733.558,31	867,0
davon mit einer Restlaufzeit von mehr als einem Jahr	0,00	0,0
2. erhaltenen Anzahlungen auf Bestellungen	84.890,76	87,2
davon mit einer Restlaufzeit bis zu einem Jahr	42.445,38	16,0
davon mit einer Restlaufzeit von mehr als einem Jahr	42.445,38	71,2
3. Verbindlichkeiten aus Lieferungen und Leistungen	32.198,99	37,8
davon mit einer Restlaufzeit bis zu einem Jahr	32.198,99	37,8
davon mit einer Restlaufzeit von mehr als einem Jahr	0,00	0,0
4. sonstige Verbindlichkeiten	339.329,35	198,8
davon gegenüber Abgabenbehörden	8.911,03	1,1
davon im Rahmen der sozialen Sicherheit	20.154,22	17,4
davon mit einer Restlaufzeit bis zu einem Jahr	325.439,11	178,0
davon mit einer Restlaufzeit von mehr als einem Jahr	13.890,24	20,8
E. RECHNUNGSABGRENZUNGSPOSTEN	118.130,05	78,3
SUMME PASSIVA	255.355,87	412,9

GEWINN- UND VERLUSTRECHNUNG

VOM 1. 1. 2022 BIS 31. 12. 2022

	2022 EUR		2021 EUR/1000	
1. Umsatzerlöse	1.889.383,58		938,0	
2. sonstige betriebliche Erträge				
a. übrige	10.144,78		352,5	
3. Betriebsleistung	<u>1.899.528,36</u>		<u>1.290,5</u>	
4. Aufwendungen für Material und sonstige bezogene Herstellungsleistungen				
a. Materialaufwand	78.026,80		40,5	
b. Aufwendungen für bezogene Leistungen	44.294,10	122.320,90	17,7	58,2
5. Personalaufwand				
a. Löhne		397.909,37		261,3
b. Gehälter		235.198,59		206,5
c. Soziale Aufwendungen				
ca. Aufwendungen für gesetzlich vorgeschriebene Sozialabgaben sowie vom Entgelt abhängige Abgaben und Pflichtbeiträge	178.134,29		143,8	
cb. sonstige Sozialaufwendungen	18.359,82	196.494,11	6,8	150,6
6. Abschreibungen				
a. auf immaterielle Gegenstände des Anlagevermögens und Sachanlagen				
aa. Planmäßige Abschreibungen		59.273,77		58,4
7. sonstige betriebliche Aufwendungen				
a. Steuern, soweit sie nicht unter Z 12 fallen	10.441,21		15,6	
b. übrige	1.066.441,34	1.076.882,55	833,9	849,4
Übertrag		<u>-188.550,93</u>		<u>-294,0</u>

GEWINN- UND VERLUSTRECHNUNG**VOM 1. 1. 2022 BIS 31. 12. 2022**

	2022 EUR	2021 EUR/1000
Übertrag	-188.550,93	-294,0
8. Zwischensumme aus Z 1 bis 7 (Betriebsergebnis)	<u>-188.550,93</u>	<u>-293,9</u>
9. Zinsen und ähnliche Aufwendungen	27.133,20	20,7
10. Zwischensumme aus Z 9 bis 9 (Finanzerfolg)	<u>-27.133,20</u>	<u>-20,7</u>
11. Ergebnis vor Steuern Zwischensumme aus Z 8 und Z 10	<u>-215.684,13</u>	<u>-314,6</u>
12. Steuern vom Einkommen und vom Ertrag	750,00	0,5
13. Ergebnis nach Steuern	<u>-216.434,13</u>	<u>-315,1</u>
14. Jahresfehlbetrag	<u>-216.434,13</u>	<u>-315,1</u>
15. Gewinnvortrag / Verlustvortrag aus dem Vorjahr	-905.725,04	-590,7
16. Bilanzverlust	<u>-1.122.159,17</u>	<u>-905,7</u>

Finanzamt Österreich
Dienststelle: Spittal Villach
Steuer Nr.: 61 227/3391

Steuerliche Hinzurechnungen/Kürzungen 2022 (EUR)

Bilanzverlust		-1.122.159,17
Auflösung Verlustvortrag		905.725,04
		<hr/>
Verlust ohne Verlustvortrag		-216.434,13
<u>Steuerliche Hinzurechnungen:</u>		
Körperschaftsteuer	750,00	
Bewirtung nna	58,04	808,04
		<hr/>
<u>Steuerliche Kürzungen:</u>		
Eingliederungsbeihilfe	4.108,01	-4.108,01
		<hr/>
Steuerlicher Verlust		<hr/> <hr/> -219.734,10

Finanzamt Österreich
Dienststelle: Spittal Villach
Steuer Nr.: 61 227/3391

K Ö S T - B E R E C H N U N G 2022

Verlust laut Bilanz	-1.122.159,17
Auflösung Verlustvortrag	905.725,04
<hr/>	
Verlust ohne Verlustvortrag	-216.434,13
Steuerliche Hinzurechnungen	808,04
Steuerliche Kürzungen	-4.108,01
<hr/>	
Steuerlicher Verlust	-219.734,10
KöSt-Fehlbeträge ab 1991	-916.925,56
Davon nicht abzugsfähig wegen Vortragsgrenze	916.925,56
<hr/>	
Bemessungsgrundlage Körperschaftsteuer	-219.734,10
<hr/> <hr/>	
25 % Körperschaftsteuer (von -219.734,10)	0,00
Differenz zur Mindest-KöSt	750,00
<hr/>	
Abgabenschuld (gerundet lt. § 39/3)	750,00
KöSt Vorauszahlung	-750,00
<hr/>	
KöSt Rückstellung	0,00

Nr: 3226

Name: Therme St. Kathrein Betriebs GmbH

AFA - GESAMT (RÄG 2014)

01.01.2022 - 31.12.2022

Nr. Text	Anschaffungs- bzw. Herstellungskosten					Buchwerte		
	01.01.2022 EUR	Zugänge EUR	davon akt. Zinsen EUR	Abgänge EUR	Umbuchungen EUR	31.12.2022 EUR	31.12.2022 EUR	31.12.2021 EUR
130 Datenverarbeitungsprogramme	14.350,65	1.343,00	0,00	0,00	0,00	15.693,65	2.908,80	4.012,63
359 Außenanlagen	1.824,00	1.650,00	0,00	0,00	0,00	3.474,00	2.531,90	1.146,80
400 Maschinen und maschinelle Anlagen	56.197,53	19.868,50	0,00	0,00	0,00	76.066,03	44.119,58	34.941,81
600 Betriebs- und Geschäftsausstattung	149.029,90	8.491,34	0,00	0,00	0,00	157.521,24	42.253,29	52.766,36
620 Büromaschinen, EDV-Anlagen	23.395,69	3.873,43	0,00	0,00	0,00	27.269,12	12.275,79	11.901,05
680 Geringw. Betriebs- und Geschäftsausst.	0,00	23.368,21	0,00	23.368,21	0,00	0,00	0,00	0,00
Summe	244.797,77	58.594,48	0,00	23.368,21	0,00	280.024,04	104.089,36	104.768,65

Nr. Text	Abschreibungsbewegungen							kum. AfA 31.12.2022 EUR
	kum. AfA 01.01.2022 EUR	AfA lfd EUR	Zuschreibungen EUR	Zugänge EUR	Abgänge EUR	Umbuchungen EUR		
130 Datenverarbeitungsprogramme	10.338,02	2.446,83	0,00	0,00	0,00	0,00	12.784,85	
359 Außenanlagen	677,20	264,90	0,00	0,00	0,00	0,00	942,10	
400 Maschinen und maschinelle Anlagen	21.255,72	10.690,73	0,00	0,00	0,00	0,00	31.946,45	
600 Betriebs- und Geschäftsausstattung	96.263,54	19.004,41	0,00	0,00	0,00	0,00	115.267,95	
620 Büromaschinen, EDV-Anlagen	11.494,64	3.498,69	0,00	0,00	0,00	0,00	14.993,33	
680 Geringw. Betriebs- und Geschäftsausst.	0,00	0,00	0,00	0,00	0,00	0,00	0,00	
Summe	140.029,12	35.905,56	0,00	0,00	0,00	0,00	175.934,68	

AFA - VERZEICHNIS

Bruttoausweis (RLG)

01.01.2022 - 31.12.2022

Nr. Text	Datum	Ansch.Wert EUR	%	AfA kumuliert AfA laufend EUR	Buchwert 01.01.2022 EUR	Buchwert 31.12.2022 EUR
Konto 130 Datenverarbeitungsprogramme						
1 Access Viewer, TFT Monitor, Displayport	22.08.2017	813,00	25,00	812,99 0,00	0,01	0,01
2 Wirecard Ccheckout Page, Zahlungsmittel	20.10.2017	549,80	25,00	549,79 0,00	0,01	0,01
3 Web Shop	11.12.2017	2.990,00	25,00	2.989,99 0,00	0,01	0,01
4 DigiZeit G1 inkl. Installationen	31.12.2017	3.257,85	20,00	3.257,84 325,77	325,78	0,01
5 Auftritt, Gestaltung und Übersetzung	07.08.2018	2.200,00	20,00	1.980,00 440,00	660,00	220,00
6 Neuinstallation BMD	04.05.2021	4.540,00	33,33	3.026,36 1.513,18	3.026,82	1.513,64
7 Sicherheitseinrichtung Kassen F22-1405	30.08.2022	1.343,00	25,00	167,88 167,88	0,00	1.175,12
Summe Konto AfA laufend Neuzugänge		15.693,65 1.343,00		12.784,85 2.446,83	4.012,63	2.908,80

Konto 359 Außenanlagen						
1 25 lfm Bänderzaun	02.05.2018	1.300,00	10,00	650,00 130,00	780,00	650,00
2 Brunnenanlage mit Laterne	28.05.2019	524,00	10,00	209,60 52,40	366,80	314,40
3 Gartenhaus, 11	25.11.2022	1.650,00	10,00	82,50 82,50	0,00	1.567,50
Summe Konto AfA laufend Neuzugänge		3.474,00 1.650,00		942,10 264,90	1.146,80	2.531,90

Konto 400 Maschinen und maschinelle Anlagen						
1 Mariner, Reinigungsgerät	04.07.2017	16.709,00	16,67	15.316,57 2.784,83	4.177,26	1.392,43
2 Schneefräse	04.01.2018	1.535,30	12,50	959,55 191,91	767,66	575,75
3 Steuergerät Profiline	22.03.2018	547,53	20,00	547,52 109,48	109,49	0,01
4 Waschmaschine und Trockner	09.04.2018	1.299,16	12,50	812,00 162,40	649,56	487,16
5 Akku Rasenmäher inkl. Trimmer und Heckenschere	25.04.2018	961,92	20,00	961,90 192,38	192,40	0,02
6 Akku Heckenschere	18.07.2018	576,33	20,00	518,71 115,27	172,89	57,62
7 Parker Kältetrockner	16.10.2019	993,86	12,50	434,81 124,23	683,28	559,05
8 Glasreinigungsgerät Purastart	12.11.2019	1.738,24	16,67	1.014,01 289,71	1.013,94	724,23
9 Kehrmaschine	20.03.2019	423,50	16,67	282,34 70,58	211,74	141,16
10 Reinigungsgerät Clubliner Plus	28.08.2020	8.526,00	16,67	3.552,50 1.421,00	6.394,50	4.973,50
11 Bürger GmbH & Co KG, Rasenroboter inkl. Montage	27.05.2021	2.333,33	25,00	1.166,66 583,33	1.750,00	1.166,67
12 Bürger GmbH & Co KG, Bissfestes Kabel inkl. Verlegung	31.08.2021	1.200,00	10,00	180,00 120,00	1.140,00	1.020,00
13 Pfund Reinigungstechn.GmbH, HD Kränzle Quadro	16.12.2021	2.484,20	20,00	745,26 496,84	2.235,78	1.738,94
14 WaKa Tech GmbH, Bediengerät	23.12.2021	1.189,16	20,00	356,75 237,83	1.070,24	832,41
15 Diversity Austria Trading GmbH, 2 Stk. Reinigungsmaschinen	17.11.2021	15.680,00	16,67	3.920,79 2.613,86	14.373,07	11.759,21

Fortsetzung nächste Seite

AFA - VERZEICHNIS

Bruttoausweis (RLG)

01.01.2022 - 31.12.2022

Nr. Text	Datum	Ansch.Wert EUR	%	AfA kumuliert AfA laufend EUR	Buchwert 01.01.2022 EUR	Buchwert 31.12.2022 EUR
Konto 400 Maschinen und maschinelle Anlagen						
16 Energiemonitoring 20220220	09.05.2022 20.12.2022	8.573,46	10,00	428,67 428,67	0,00	8.144,79
17 Plattformnutzung 20220433 und 20220580	15.12.2022	1.574,37	33,33	262,37 262,37	0,00	1.312,00
18 Smartbox 20220656	20.12.2022	9.024,95	10,00	451,25 451,25	0,00	8.573,70
19 Kabel Verlegung für H001 und E001, 20220654	20.12.2022	695,72	10,00	34,79 34,79	0,00	660,93
Summe Konto AfA laufend Neuzugänge		76.066,03 19.868,50		31.946,45 10.690,73	34.941,81	44.119,58

Konto 600 Betriebs- und Geschäftsausstattung						
1 Lageplan, Schilder, Beschilderung, Außenschild	04.07.2017	2.645,00	20,00	2.644,99 264,49	264,50	0,01
2 Beachflaggen	05.07.2017	1.197,00	33,33	1.196,99 0,00	0,01	0,01
3 Lageplan	05.07.2017	330,00	20,00	329,99 32,99	33,00	0,01
4 Acrylglasplatte	05.07.2017	4.150,00	20,00	4.149,99 414,99	415,00	0,01
5 Leiner, Drehstuhl	13.07.2017	1.115,54	20,00	1.115,53 111,24	111,25	0,01
6 Steckschlüsselsatz, Kabeltrommel	19.07.2017	755,43	20,00	755,42 75,52	75,53	0,01
7 Rettungsringe, Rettungstange, Bodenkescher	23.07.2017	5.512,50	20,00	5.512,49 551,24	551,25	0,01
8 TBS, Schlagbohrer, Drahtbürste, Wasserwaage	01.08.2017	992,18	20,00	992,17 99,19	99,20	0,01
9 Heisluftgebläse, Bohrhammer, Winkelschneider	17.08.2017	2.650,92	20,00	2.650,91 265,10	265,11	0,01
10 Beschriftungsschablone	30.08.2017	70,00	20,00	69,99 6,99	7,00	0,01
11 5 Stk. Leuchtkästen	04.09.2017	1.425,25	14,29	1.119,85 203,61	509,01	305,40
12 Barcotec 3 Stk. Scanner	14.09.2017	474,20	20,00	474,19 47,41	47,42	0,01
13 Plakate und Schilder	30.09.2017	320,00	0,00	264,00 20,00	76,00	56,00
14 13 Stk. Plissee, Büro Sauna inkl. Montage	03.10.2017	1.437,36	20,00	1.437,35 143,73	143,74	0,01
15 Schirmständer, Standgarderobe, Garderobenleiste	16.10.2017	1.969,24	20,00	1.969,23 196,91	196,92	0,01
16 2 Stk. Leuchten	07.11.2017	547,73	16,67	502,09 91,29	136,93	45,64
17 Bürostuhl, Konferenzstühle, Schwimmreifen	23.11.2017	513,00	20,00	512,99 51,29	51,30	0,01
18 Anschlussarbeiten Kübelduschen	04.12.2017	777,64	20,00	777,63 77,75	77,76	0,01
19 Beschriftungen auf Wandflächen gesamte Therme	20.12.2017	4.749,12	20,00	4.749,11 474,92	474,93	0,01
20 Happy Fun, Wasserspielgerät gebraucht	04.07.2017	2.680,00	20,00	2.679,99 267,99	268,00	0,01
21 Defibrillator	05.07.2017	1.480,00	33,33	1.479,99 0,00	0,01	0,01
22 Sauna 2 Stk. Gittermatten	06.07.2017	958,44	33,33	958,43 0,00	0,01	0,01
23 Voß, Unterwassersauger	06.07.2017	1.117,20	20,00	1.117,19 111,71	111,72	0,01
24 Notfallset	13.07.2017	708,54	33,33	708,53 0,00	0,01	0,01

Fortsetzung nächste Seite

AFA - VERZEICHNIS

Bruttoausweis (RLG)

01.01.2022 - 31.12.2022

Nr.	Text	Datum	Ansch.Wert EUR	%	AfA kumuliert AfA laufend EUR	Buchwert 01.01.2022 EUR	Buchwert 31.12.2022 EUR
Konto 600 Betriebs- und Geschäftsausstattung							
25	HP Drucker	19.07.2017	583,82	20,00	583,81 58,39	58,40	0,01
26	Baukostenzuschuss Montage, Paramentierung Aares	20.07.2017	1.535,00	20,00	1.534,99 153,49	153,50	0,01
27	Samsung Galaxy S7	24.07.2017	595,00	33,33	594,99 0,00	0,01	0,01
28	Chlornotfallkappe 1 Stk.	25.07.2017	634,16	20,00	634,15 63,41	63,42	0,01
29	Banknotenzähler	17.08.2017	700,98	20,00	700,97 70,07	70,08	0,01
30	Akku Bohrhämmer, Nass- Trockensauger	17.08.2017	1.107,00	20,00	1.106,99 110,69	110,70	0,01
31	Hochdruckreiniger	17.08.2017	587,02	20,00	587,01 58,71	58,72	0,01
32	Rasenroboter	24.08.2017	3.593,37	20,00	3.593,36 359,34	359,35	0,01
33	Garderobenleisten für gesamtes Bad	25.08.2017	5.164,86	12,50	3.550,85 645,61	2.259,62	1.614,01
34	Steyr Werner, Schlauch Nessy	06.09.2017	294,00	20,00	293,99 29,39	29,40	0,01
35	Großraumuhr für Außenbereich	08.09.2017	1.021,00	20,00	1.020,99 102,09	102,10	0,01
36	2 mal Weiterverrechnung Gartenmöbel	19.09.2017	3.318,00	20,00	3.317,99 331,79	331,80	0,01
37	Mailänder, 1 Stk. Tresor	22.09.2017	2.131,11	12,50	1.465,14 266,39	932,36	665,97
38	Stellantrieb Kinderbecken	25.09.2017	1.611,00	20,00	1.610,99 161,09	161,10	0,01
39	Küche	22.11.2017	541,67	20,00	541,66 54,17	54,18	0,01
40	4-fach Tuner, 1-fach Tuner mit CD und Programmierung	29.11.2017	4.045,07	20,00	4.045,06 404,51	404,52	0,01
41	Fönmontage	31.12.2017	859,95	20,00	859,94 85,98	85,99	0,01
42	Rogl, Pendeltüren bei Duschen	20.11.2017	1.785,60	20,00	1.785,59 178,55	178,56	0,01
43	Pebutsch GmbH, Kaffeemaschinen	30.08.2018	1.329,17	20,00	1.196,24 265,83	398,76	132,93
44	Wasserlaufbälle	16.01.2018	910,42	20,00	910,40 182,08	182,10	0,02
45	Handmessgerät Chematest 20N	09.02.2018	694,25	20,00	694,24 138,84	138,85	0,01
46	Sichtschutz bei Duschen Sauna	07.03.2018	1.695,56	10,00	847,80 169,56	1.017,32	847,76
47	Gitsche, Regale aus Holz	14.03.2018	1.161,91	10,00	580,95 116,19	697,15	580,96
48	Dekor Vorhang Saunabereich	05.04.2018	1.293,02	20,00	1.293,00 258,60	258,62	0,02
49	Liebherr Vollraumkühlschrank	05.05.2018	770,00	10,00	385,00 77,00	462,00	385,00
50	JBL EON One Pro Säulen mit Akku	07.05.2018	1.455,00	20,00	1.454,99 290,99	291,00	0,01
51	NARDI, Liegen für Außenbereich inkl. Lieferung	09.07.2018	20.449,19	10,00	9.202,14 2.044,92	13.291,97	11.247,05
52	Schaukasten bei Bushaltestelle	15.05.2018	820,90	11,11	456,05 91,21	456,06	364,85
53	Video Wall Signage Display	05.06.2018	1.922,33	14,29	1.373,10 274,62	823,85	549,23
54	Brandschutztüre	10.07.2018	826,05	10,00	371,74 82,61	536,92	454,31
55	Umkleidekabine	23.10.2018	772,24	10,00	347,49 77,22	501,97	424,75

Fortsetzung nächste Seite

AFA - VERZEICHNIS

Bruttoausweis (RLG)

01.01.2022 - 31.12.2022

Nr. Text	Datum	Ansch.Wert EUR	%	AfA kumuliert AfA laufend EUR	Buchwert 01.01.2022 EUR	Buchwert 31.12.2022 EUR
Konto	600	Betriebs- und Geschäftsausstattung				
56 Leuchtkasten	17.12.2018	1.720,95	11,11	860,49 191,22	1.051,68	860,46
57 Anzahlung für Aufzug Nessay	31.08.2017 01.01.2021	920,00	0,00	0,00 0,00	920,00	920,00
58 Media Markt, TV Gerät	06.02.2018	578,29	25,00	578,28 0,00	0,01	0,01
59 250 Stk. Chipuhren	31.01.2018	1.710,00	20,00	1.709,99 341,99	342,00	0,01
60 5 Stk. Föhn inkl. Wandhalterung	13.02.2018	321,71	33,33	321,70 0,00	0,01	0,01
61 Matratzenschoner	14.02.2018	419,50	33,33	419,49 0,00	0,01	0,01
62 10 Stk. Beistelltische	05.03.2018	1.173,78	20,00	1.173,77 234,73	234,74	0,01
63 10 Stk. Nackenrollen, 10 Stk. Kissen	18.04.2018	1.460,00	33,33	1.459,99 0,00	0,01	0,01
64 Schrank inkl. Fachbodenregale	02.05.2018	3.058,25	20,00	3.058,24 611,64	611,65	0,01
65 5 Stk. Auffangwanne rot	23.05.2018	290,00	33,33	289,99 0,00	0,01	0,01
66 Pflanzengefäße	29.05.2018	269,58	33,33	269,57 0,00	0,01	0,01
67 2 Stk. Plissee Büro, 2 Stk. Plissee Sauna	07.06.2018	442,03	20,00	442,02 88,38	88,39	0,01
68 Tauchequipment	04.07.2018	1.398,00	33,33	1.397,99 0,00	0,01	0,01
69 4 Stk. Bürostühle	23.07.2018	1.037,98	20,00	934,20 207,60	311,38	103,78
70 Sammelbehälter 1100L	26.07.2018	360,00	33,33	359,99 0,00	0,01	0,01
71 Handbubwagen	07.08.2018	269,00	20,00	242,10 53,80	80,70	26,90
72 Strommessgerät	07.08.2018	274,17	20,00	246,74 54,83	82,26	27,43
73 2 Stk. Kundenanzeigenmonitore	28.08.2018	656,00	20,00	590,40 131,20	196,80	65,60
74 Waschtischarmatur	31.08.2018	229,12	33,33	229,11 0,00	0,01	0,01
75 Wasserspielzeug	23.10.2018	921,57	33,33	921,56 0,00	0,01	0,01
76 Garderobenleisten	24.10.2018	310,50	20,00	279,45 62,10	93,15	31,05
77 Sprühgerät mit Lanze 5L	16.11.2018	289,00	33,33	288,99 0,00	0,01	0,01
78 LED Schwimmkerzen 12er Pack 20 mal	20.11.2018	239,80	33,33	239,79 0,00	0,01	0,01
79 Garderobenleisten	27.11.2018	122,94	20,00	110,65 24,59	36,88	12,29
80 Chipuhren	28.11.2018	2.572,00	20,00	2.314,80 514,40	771,60	257,20
81 Wickelschrank	05.12.2018	167,98	33,33	167,97 0,00	0,01	0,01
82 Testo 206 pH 1 Geräte Set	14.12.2018	126,70	33,33	126,69 0,00	0,01	0,01
83 Chipuhren	21.12.2018	1.292,00	20,00	1.162,80 258,40	387,60	129,20
84 Messetheke	12.02.2019	988,40	10,00	395,36 98,84	691,88	593,04
85 Helpi Dreibaum Kombi Gerät	26.02.2020	2.398,00	25,00	1.798,50 599,50	1.199,00	599,50
86 Klimaanlage	17.08.2020	4.043,31	9,09	918,93 367,57	3.491,95	3.124,38

Fortsetzung nächste Seite

AFA - VERZEICHNIS

Bruttoausweis (RLG)

01.01.2022 - 31.12.2022

Nr. Text	Datum	Ansch.Wert EUR	%	AfA kumuliert AfA laufend EUR	Buchwert 01.01.2022 EUR	Buchwert 31.12.2022 EUR
Konto 600 Betriebs- und Geschäftsausstattung						
87 Scubajet	19.08.2020	1.800,00	33,33	1.499,88 599,94	900,06	300,12
88 LKD Gesellschaft, Unterwasserscheinwerfer 2 Stk.	08.04.2021	2.102,40	10,00	420,48 210,24	1.892,16	1.681,92
89 TSP GmbH, Waschmaschine	28.10.2021	2.298,00	25,00	861,75 574,50	2.010,75	1.436,25
90 Pebumatic GmbH, Saeco Kaffeeautomat	10.12.2021	9.984,00	20,00	2.995,20 1.996,80	8.985,60	6.988,80
91 Taski Ergodisc inkl Ersatzteile 93328547	18.03.2022	2.549,68	20,00	509,94 509,94	0,00	2.039,74
92 Unterwasserscheinwerfer L22-00314	22.04.2022	1.317,05	25,00	329,26 329,26	0,00	987,79
93 Leuchtkasten 18565	29.07.2022	2.351,11	10,00	117,56 117,56	0,00	2.233,55
94 Wasserspiegler Nessay	26.08.2022	2.273,50	10,00	113,68 113,68	0,00	2.159,82
Summe Konto AfA laufend Neuzugänge		157.521,24 8.491,34		115.267,95 19.004,41	52.766,36	42.253,29

Konto 620 Büromaschinen, EDV-Anlagen						
1 Personal-PC, MS Office, USB, Switch HP	31.08.2017	5.757,00	25,00	5.756,99 0,00	0,01	0,01
2 Notebook MS Office Business	27.07.2018	1.905,50	33,33	1.905,49 0,00	0,01	0,01
3 Indoor Touchscreen Kassa	07.08.2018	2.898,00	16,67	2.173,50 483,00	1.207,50	724,50
4 Dell Optiplex Rechner 3050 inkl. Fotoanzeige	19.09.2018	762,00	33,33	761,99 0,00	0,01	0,01
5 Personal Computer	25.06.2020	1.034,69	33,33	1.034,62 344,66	344,93	0,07
6 N-tree Solutions, cashless Nachzahlautomat abzgl. Wertgutschrift	13.12.2021	11.038,50	12,50	2.069,72 1.379,81	10.348,59	8.968,78
7 ThinkPad P 17 Gen2 66338542	22.02.2022	2.469,09	33,33	822,95 822,95	0,00	1.646,14
8 Optiplex 3080 22-0838	25.05.2022	1.404,34	33,33	468,07 468,07	0,00	936,27
Summe Konto AfA laufend Neuzugänge		27.269,12 3.873,43		14.993,33 3.498,69	11.901,05	12.275,79

Konto 680 Geringw. Betriebs- und Geschäftsausst.						
1 GWG 2022	31.12.2022	23.368,21	0,00	0,00 0,00	0,00	0,00
Abgang		23.368,21	RBW	23.368,21		
Summe Konto Neuzugänge Abgänge zu Anschaffungskosten Restbuchwert		23.368,21 23.368,21 23.368,21		0,00	0,00	0,00
			RBW	23.368,21		

Vorjahresvergleich Bilanz

Text	2022 EUR	%	2021 EUR	%	VÄ EUR	%
AKTIVA						
A. ANLAGEVERMÖGEN						
<i>I. Immaterielle Vermögensgegenstände</i>						
1. gewerbliche Schutzrechte und ähnliche Rechte und Vorteile	2.908,80	1,1	4.012,63	1,0	-1.103,83	-27,5
<i>II. Sachanlagen</i>						
1. Grundstücke, grundstücksgleiche Rechte und Bauten, einschließlich der Bauten auf fremdem Grund	2.531,90	1,0	1.146,80	0,3	1.385,10	120,8
2. technische Anlagen und Maschinen	44.119,58	17,3	34.941,81	8,5	9.177,77	26,3
3. andere Anlagen, Betriebs- und Geschäftsausstattung	54.529,08	21,4	64.667,41	15,7	-10.138,33	-15,7
	101.180,56	39,6	100.756,02	24,4	424,54	0,4
B. UMLAUFVERMÖGEN						
<i>I. Vorräte</i>						
1. fertige Erzeugnisse und Waren	12.472,91	4,9	12.400,74	3,0	72,17	0,6
<i>II. Forderungen und sonstige Vermögensgegenstände</i>						
1. Forderungen aus Lieferungen und Leistungen	16.055,82	6,3	15.791,99	3,8	263,83	1,7
2. sonstige Forderungen und Vermögensgegenstände	53.425,54	20,9	238.582,45	57,8	-185.156,91	-77,6
	69.481,36	27,2	254.374,44	61,6	-184.893,08	-72,7
<i>III. Kassenbestand, Guthaben bei Kreditinstituten</i>						
	39.529,73	15,5	24.789,74	6,0	14.739,99	59,5

Vorjahresvergleich Bilanz

Text	2022 EUR	%	2021 EUR	%	VÄ EUR	%
AKTIVA						
C. RECHNUNGSABGRENZUNGS- POSTEN						
1. Transitorische Posten	29.782,51	11,7	16.556,06	4,0	13.226,45	79,9
SUMME AKTIVA	255.355,87	100,0	412.889,63	100,0	-157.533,76	-38,1

Vorjahresvergleich Bilanz

Text	2022 EUR	%	2021 EUR	%	VÄ EUR	%
PASSIVA						
A. NEGATIVES EIGENKAPITAL						
<i>I. eingefordertes Stammkapital</i>						
1. Stammkapital	35.000,00	13,7	35.000,00	8,5	0,00	0,0
<i>II. Bilanzverlust</i>	-1.122.159,17	439,4	-905.725,04	219,4	-216.434,13	-23,9
B. SUBVENTIONEN UND ZUSCHÜSSE						
	4.876,62	1,9	0,00	0,0	4.876,62	--,-
C. RÜCKSTELLUNGEN						
1. sonstige Rückstellungen	29.530,96	11,6	14.479,48	3,5	15.051,48	104,0
D. VERBINDLICHKEITEN						
1. Verbindlichkeiten gegenüber Kreditinstituten	733.558,31	287,3	866.987,97	210,0	-133.429,66	-15,4
2. erhaltenen Anzahlungen auf Bestellungen	84.890,76	33,2	87.171,95	21,1	-2.281,19	-2,6
3. Verbindlichkeiten aus Lieferungen und Leistungen	32.198,99	12,6	37.824,24	9,2	-5.625,25	-14,9
4. sonstige Verbindlichkeiten	339.329,35	132,9	198.823,09	48,1	140.506,26	70,7
	1.189.977,41	466,0	1.190.807,25	288,4	-829,84	-0,1
E. RECHNUNGSABGRENZUNGSPOSTEN						
	118.130,05	46,3	78.327,94	19,0	39.802,11	50,8
SUMME PASSIVA	255.355,87	100,0	412.889,63	100,0	-157.533,76	-38,1

Vorjahresvergleich GuV-Rechnung

Text	2022 EUR	%	2021 EUR	%	VÄ EUR	%
1. Umsatzerlöse	1.889.383,58	100,0	938.004,52	100,0	951.379,06	101,4
2. sonstige betriebliche Erträge						
a. übrige	10.144,78	0,5	352.451,01	37,6	-342.306,23	-97,1
3. Betriebsleistung	1.899.528,36	100,5	1.290.455,53	137,6	609.072,83	47,2
4. Aufwendungen für Material und sonstige bezogene Herstellungsleistungen						
a. Materialaufwand	78.026,80	4,1	40.518,89	4,3	37.507,91	92,6
b. Aufwendungen für bezogene Leistungen	44.294,10	2,3	17.714,90	1,9	26.579,20	150,0
	122.320,90	6,5	58.233,79	6,2	64.087,11	110,0
5. Personalaufwand						
a. Löhne	397.909,37	21,1	261.288,20	27,9	136.621,17	52,3
b. Gehälter	235.198,59	12,4	206.471,19	22,0	28.727,40	13,9
c. Soziale Aufwendungen						
ca. Aufwendungen für gesetzlich vorgeschriebene Sozialabgaben sowie vom Entgelt abhängige Abgaben und Pflichtbeiträge	178.134,29	9,4	143.847,19	15,3	34.287,10	23,8
cb. sonstige Sozialaufwendungen	18.359,82	1,0	6.755,85	0,7	11.603,97	171,8
	196.494,11	10,4	150.603,04	16,1	45.891,07	30,5
6. Abschreibungen						
a. auf immaterielle Gegenstände des Anlagevermögens und Sachanlagen						
aa. Planmäßige Abschreibungen	59.273,77	3,1	58.350,92	6,2	922,85	1,6

Vorjahresvergleich GuV-Rechnung

Text	2022 EUR	%	2021 EUR	%	VÄ EUR	%
7. sonstige betriebliche Aufwendungen						
a. Steuern, soweit sie nicht unter Z 12 fallen	10.441,21	0,6	15.557,52	1,7	-5.116,31	-32,9
b. übrige	1.066.441,34	56,4	833.851,34	88,9	232.590,00	27,9
	1.076.882,55	57,0	849.408,86	90,5	227.473,69	26,8
8. Zwischensumme aus Z 1 bis 7 (Betriebsergebnis)						
	-188.550,93	10,0	-293.900,47	31,3	105.349,54	35,9
9. Zinsen und ähnliche Aufwendungen						
	27.133,20	1,4	20.665,80	2,2	6.467,40	31,3
10. Zwischensumme aus Z 9 bis 9 (Finanzerfolg)						
	-27.133,20	1,4	-20.665,80	2,2	-6.467,40	-31,3
11. Ergebnis vor Steuern Zwischensumme aus Z 8 und Z 10						
	-215.684,13	11,4	-314.566,27	33,5	98.882,14	31,4
12. Steuern vom Einkommen und vom Ertrag						
	750,00	0,0	500,00	0,1	250,00	50,0
13. Ergebnis nach Steuern						
	-216.434,13	11,5	-315.066,27	33,6	98.632,14	31,3
14. Jahresfehlbetrag						
	-216.434,13	11,5	-315.066,27	33,6	98.632,14	31,3
15. Gewinnvortrag / Verlustvortrag aus dem Vorjahr						
	-905.725,04	47,9	-590.658,77	63,0	-315.066,27	-53,3
16. Bilanzverlust						
	-1.122.159,17	59,4	-905.725,04	96,6	-216.434,13	-23,9

Therme St. Kathrein Betriebs GmbH

Dorfstraße 47
9546 Bad Kleinkirchheim

Finanzamt: Österreich
Steuer-Nr.: 61 227/3391 - 26

Anhang
zum Jahresabschluss
31.12.2022

1. Bilanzierungs- und Bewertungsmethoden

Der Jahresabschluss wurde gemäß den Bestimmungen des Rechnungslegungsänderungsgesetzes 2014 (RÄG 2014) erstellt. Der Jahresabschluss wurde unter Beachtung der Grundsätze ordnungsmäßiger Buchführung sowie unter Beachtung der Generalnorm, ein möglichst getreues Bild der Vermögens-, Finanz- und Ertragslage des Unternehmens zu vermitteln (§ 222 Abs. 2 UGB) aufgestellt.

Bei der Aufstellung des Jahresabschlusses wurden die Grundsätze der Vollständigkeit und der ordnungsmäßigen Bilanzierung eingehalten. Bei der Bewertung wurde von der Fortführung des Unternehmens ausgegangen.

Bei Vermögensgegenständen und Schulden wurde der Grundsatz der Einzelbewertung angewendet. Dem Vorsichtsgrundsatz wurde Rechnung getragen, indem insbesondere nur die am Abschlussstichtag verwirklichten Gewinne ausgewiesen wurden. Alle erkennbaren Risiken und drohenden Verluste, die im Geschäftsjahr 2022 oder in einem der früheren Geschäftsjahren entstanden sind, wurden berücksichtigt.

1.1. Anlagevermögen

1.1.1. Immaterielles Anlagevermögen

Erworbene immaterielle Vermögensgegenstände werden zu Anschaffungskosten bewertet, vermindert um planmäßige Abschreibungen entsprechend der Nutzungsdauer. Die planmäßigen Abschreibungen werden linear vorgenommen.

Als Nutzungsdauer wird ein Zeitraum von drei bis fünf Jahren zugrundegelegt.

Außerplanmäßige Abschreibungen wurden nicht vorgenommen.

1.1.2. Sachanlagevermögen

Das Sachanlagevermögen wurde zu Anschaffungs- und Herstellungskosten abzüglich der bisher aufgelaufenen und im Berichtsjahr 2022 planmäßig fortgeführten Abschreibungen bewertet. Zur Ermittlung der Abschreibungsätze wird generell die lineare Abschreibungsmethode gewählt.

Der Rahmen der Nutzungsdauer beträgt für die einzelnen Anlagegruppen:

Gebäude Mieterinvestitionen: 10 Jahre.

Technische Anlagen und Maschinen: von fünf bis zehn Jahren

Andere Anlagen, Betriebs- und Geschäftsausstattung: von drei bis acht Jahren

Geringwertige Wirtschaftsgüter im Sinne des § 13 EStG 1988 werden im Zugangsjahr jeweils voll abgeschrieben und sind in der Entwicklung des Anlagevermögens als Zugang und Abgang ausgewiesen.

Außerplanmäßige Abschreibungen wurden nicht vorgenommen.

Festwerte gemäß § 209 Abs. 1 werden nicht verwendet.

Es wurden keine außerplanmäßigen Abschreibungen durchgeführt.

1.2. Umlaufvermögen

1.2.1. Vorräte

1.2.1.1. Handelswaren

Die Handelswaren wurden zu Anschaffungskosten bewertet.

1.2.2. Forderungen und sonstige Vermögensgegenstände

Bei der Bewertung von Forderungen wurden erkennbare Risiken durch individuelle

Abwertungen berücksichtigt.

Soweit erforderlich, wurde die spätere Fälligkeit durch Abzinsung berücksichtigt.

1.3. Rückstellungen

1.3.1. Sonstige Rückstellungen

Die Rückstellungen wurden mit dem bestmöglich zu schätzenden Erfüllungsbetrag bewertet. Rückstellungen mit einer Restlaufzeit von mehr als einem Jahr wurden mit dem marktüblichen Zinssatz in Höhe von 3,50 % abgezinst.

Rückstellungen aus Vorjahren werden, soweit sie nicht verwendet werden und der Grund für ihre Bildung weggefallen ist, über sonstige betriebliche Erträge aufgelöst.

1.4. Verbindlichkeiten

Die Verbindlichkeiten sind mit dem Erfüllungsbetrag unter Bedachtnahme auf den Grundsatz der Vorsicht bewertet.

1.5. Währungsumrechnung

Forderungen und Verbindlichkeiten sind mit dem Devisenkurs zum Zeitpunkt der Entstehung berechnet, wobei Kursverluste aus Kursänderungen zum Bilanzstichtag berücksichtigt wurden. Im Falle der Deckung durch Termingeschäft wird die Bewertung unter Berücksichtigung des Terminkurses durchgeführt.

1.6. Änderungen von Bewertungsmethoden

Änderungen von Bewertungsmethoden wurden nicht durchgeführt.

2. Erläuterungen zur Bilanz

2.1. Anlagevermögen

Die Entwicklung der einzelnen Posten des Anlagevermögens und die Aufgliederung der Jahresabschreibung nach einzelnen Posten ist aus dem Anlagespiegel ersichtlich.

2.1.1. Immaterielle Vermögensgegenstände

Als immaterielle Vermögensgegenstände sind Lizenzen und Software ausgewiesen.

Im Bereich der immateriellen Vermögensgegenstände wurden planmäßige Abschreibungen in Höhe von EUR 2.446,83 (Vorjahr EUR 3.148,81) vorgenommen.

2.1.2. Sachanlagen

Im Bereich des Sachanlagevermögens wurden nutzungsbedingte Abschreibungen in Höhe von EUR 33.458,73 (Vorjahr EUR 33.474,96) vorgenommen.

2.2. Umlaufvermögen

2.2.1. Vorräte

2.2.1.1. Fertige Erzeugnisse und Waren

Der Warenvorrat beträgt im Geschäftsjahr EUR 12.472,91 (Vorjahr EUR 12.400,74).

2.2.2. Forderungen und sonstige Vermögensgegenstände

Die Fristigkeit der Forderungen stellt sich folgendermaßen dar:

	Summe		davon mit einer Restlaufzeit von mehr als 1 Jahr	
	2022 EUR	2021 EUR	2022 EUR	2021 EUR
Forderungen aus Lieferungen und Leistungen	16.055,82	15.791,99	0,00	0,00

sonstige Forderungen und Vermögensgegenstände	53.425,54	238.582,45	0,00	0,00
Summe	69.481,36	254.374,44	0,00	0,00

2.3. Aktive Rechnungsabgrenzung

2.3.1. Transitorische Posten

Die transitorischen Posten werden mit EUR 29.782,51 (Vorjahr EUR 16.556,06) ausgewiesen und umfassen alle Ausgaben, die erst im Folgejahr im Sinne einer periodenreinen Gewinnermittlung aufwandswirksam verrechnet werden.

2.4. Eigenkapital

Das Stammkapital steht unverändert mit EUR 35.000,00 zu Buche.

Negatives Eigenkapital

Die Gesellschaft weist unter Passiva, A den Posten "negatives Eigenkapital" in Höhe von EUR -1.087.159,17 aus.

Die Geschäftsführung nimmt zur Frage, ob eine Überschuldung im Sinne des Insolvenzrechts vorliegt, wie folgt Stellung:

Die Gesellschaft hat ihren Betrieb im Juli 2017 aufgenommen. Die Geschäftsjahre 2017 bis 2020 sind als Anlaufjahre zu betrachten. Die Geschäftsjahre 2020 und 2021 waren von behördlichen Betretungsverboten aufgrund der Covid-19 Pandemie betroffen. 2022 erholten sich die Umsätze, die Gesellschaft wurde aber von den Kostensteigerungen insbesondere für Strom und Wärme betroffen. Die Gesellschaft hat bei ihrer Hausbank einen ausreichenden Kontokorrentrahmen vereinbart, dass die laufende Liquidität sichergestellt ist.

2.4.1. Bilanzgewinn / Bilanzverlust

Der Bilanzgewinn für das Jahr 2022 beläuft sich auf EUR -1.122.159,17 (Vorjahr EUR -905.725,04).

In diesem Betrag ist ein Gewinnvortrag aus dem Jahr 2021 in Höhe von EUR -905.725,04 enthalten.

2.4.2. Subventionen und Zuschüsse

Es handelt sich um eine Investitionsprämie. Der Zuschuss wird entsprechend der Nutzungsdauer der Investition aufgelöst.

2.5. Rückstellungen

2.5.1. Sonstige Rückstellungen

Die sonstigen Rückstellungen bestehen aus folgenden Positionen:

	31.12.2022 EUR	31.12.2021 EUR
Rückstellungen für Verpflichtungen gegenüber Arbeitnehmern	26.530,96	11.479,48
Sonstige Rückstellungen	3.000,00	3.000,00
Summe	29.530,96	14.479,48

2.6. Verbindlichkeiten

Die Aufgliederung der Verbindlichkeiten gemäß § 225 Abs. 6 und § 237 Z 1 a und b stellt sich folgendermaßen dar:

Summe EUR	R e s t l a u f z e i t		
	bis 1 Jahr EUR	zw. 1 und 5 J EUR	über 5 Jahre EUR

Verbindlichkeiten	2022	733.558,31	733.558,31	0,00	0,00
gegenüber Kreditinstituten	2021	866.987,97	866.987,97	0,00	0,00
Erhaltene Anzahlungen	2022	84.890,76	42.445,38	42.445,38	0,00
auf Bestellungen	2021	87.171,95	16.000,00	71.171,95	0,00
Verbindlichkeiten aus	2022	32.198,99	32.198,99	0,00	0,00
Lieferungen und Leistungen	2021	37.824,24	37.824,24	0,00	0,00
sonstige Verbindlichkeiten	2022	339.329,35	325.439,11	13.890,24	0,00
	2021	198.823,09	178.029,09	20.794,00	0,00
Summe	2022	1.189.977,41	1.133.641,79	56.335,62	0,00
Summe	2021	1.190.807,25	1.098.841,30	91.965,95	0,00

2.6.1. Verbindlichkeiten gegenüber Kreditinstituten

Die Verbindlichkeiten gegenüber Kreditinstituten veränderten sich gegenüber dem Vorjahr um EUR -133.429,66 auf EUR 733.558,31.

2.6.2. Erhaltene Anzahlungen auf Bestellungen

Die erhaltenen Anzahlungen auf Bestellungen veränderten sich gegenüber dem Vorjahr um EUR -2.281,19. Es handelt sich dabei um verkaufte Gutscheine.

2.7. Passive Rechnungsabgrenzung

Die passive Rechnungsabgrenzung zeigt einen Wert von EUR 118.130,05 (im Vorjahr EUR 78.327,94) und beinhaltet abgegrenzte Leistungen im Zusammenhang mit Dauer- und Saisonkarten.

3. Erläuterungen zur Gewinn- und Verlustrechnung

3.1. Umsatzerlöse

Die Umsatzerlöse betragen EUR 1.889.383,58 (Vorjahr EUR 938.004,52) und veränderten sich damit um EUR 951.379,06.

3.2. Sonstige betriebliche Erträge

Die sonstigen betrieblichen Erträge betragen EUR 10.144,78 (Vorjahr EUR 352.451,01) und bestehen im Wesentlichen aus: die sonstigen Betrieblichen Erträge sind in der Gewinn- und Verlustrechnung detailliert dargestellt.

3.3. Aufwendungen für Material und sonstige bezogene Leistungen

Der Materialaufwand hat sich gegenüber dem Vorjahr um EUR 64.087,11 verändert und beträgt im Geschäftsjahr EUR 122.320,90.

3.4. Personalaufwand

Der Personalaufwand hat sich gegenüber dem Vorjahr um EUR 211.239,64 auf EUR 829.602,07 verändert.

3.5. Abschreibungen auf immaterielle Vermögensgegenstände und Sachanlagen

3.5.1. Planmäßige Abschreibungen

Die planmäßigen Abschreibungen betragen im Geschäftsjahr EUR 59.273,77 und veränderten sich damit gegenüber dem Vorjahr um EUR 922,85.

3.6. Sonstige betriebliche Aufwendungen

3.6.1. Steuern, soweit nicht Steuern vom Einkommen oder Ertrag

Die nicht ertragsabhängigen Steuern beliefen sich im Geschäftsjahr auf EUR 10.441,21

(Vorjahr EUR 15.557,52) und beinhalten im Wesentlichen die Tourismusabgabe.

3.6.2. Übrige betriebliche Aufwendungen

Die übrigen betrieblichen Aufwendungen betragen EUR 1.066.441,34 und veränderten sich gegenüber dem Vorjahr um EUR 232.590,00.

Die übrigen betrieblichen Aufwendungen sind in der Gewinn- und Verlustrechnung detailliert dargestellt.

3.7. Betriebsergebnis

Das Betriebsergebnis beträgt EUR -188.550,93 und hat sich damit gegenüber dem Vorjahr um EUR 105.349,54 verändert.

3.8. Finanzielles Ergebnis

Das finanzielle Ergebnis schlägt sich im Geschäftsjahr mit EUR -27.133,20 nieder. Dies bedeutet gegenüber dem Vorjahr eine Veränderung von EUR -6.467,40.

3.9. Steuern vom Einkommen und Ertrag

Die Steuern vom Einkommen und Ertrag gliedern sich wie folgt:

	2022 EUR	2021 EUR
Körperschaftsteuer	750,00	500,00
Summe	750,00	500,00

3.10. Bilanzverlust

Der Jahresverlust des Geschäftsjahres 2022 beträgt EUR -216.434,13 und veränderte sich gegenüber dem Vorjahr um EUR 98.632,14 (Vorjahresergebnis EUR -315.066,27).

Durch die Auflösung des Gewinnvortrages/Verlustvortrages aus dem Geschäftsjahr 2021 errechnet sich ein Bilanzverlust von EUR -1.122.159,17.

4. Sonstige Angaben

4.1. Anzahl der Arbeitnehmer

Die durchschnittliche Zahl der Arbeitnehmer betrug im Geschäftsjahr:

insgesamt: 25,33

Geschäftsführer der Gesellschaft ist Herr Kroos Bernd, er vertritt seit 07.07.2020 selbständig.

Für die Therme St. Kathrein Betriebs GmbH

(Datum und Unterschrift der Geschäftsführung)

GLATZHOFFER
& MATSCHEK

An
Therme St. Kathrein Betriebs GmbH

Dorfstraße 47
Bad Kleinkirchheim

Finanzamt: Spittal Villach
Steuer-Nr.: 61 227/3391

Bericht über die Erstellung des Jahresabschlusses zum 31. 12. 2022

Wir haben auftragsgemäß den vorstehenden/nachstehenden Jahresabschluss der Therme St. Kathrein Betriebs GmbH zum 31. 12. 2022 – bestehend aus Bilanz, Gewinn- und Verlustrechnung sowie Anhang – auf Grundlage der Buchführung und des Inventars sowie der Vorgaben zu den anzuwendenden Bilanzierungs- und Bewertungsmethoden erstellt.

Grundlage für die Erstellung des Abschlusses waren die uns vorgelegten Belege, Bücher und Bestandsnachweise, die wir auftragsgemäß nicht auf Ordnungsmäßigkeit oder Plausibilität geprüft haben, sowie die uns erteilten Auskünfte. Die Buchführung sowie die Aufstellung des Inventars und des Jahresabschlusses nach UGB und den ergänzenden Bestimmungen des Gesellschaftsvertrags / der Satzung liegen in Ihrer Verantwortung.

Wir haben weder eine Abschlussprüfung noch eine prüferische Durchsicht des Abschlusses noch eine sonstige Prüfung oder vereinbarte Untersuchungshandlungen vorgenommen und geben demzufolge keine Zusicherung (Bestätigung) zum Abschluss.

Sie sind sowohl für die Richtigkeit als auch für die Vollständigkeit der uns zur Verfügung gestellten Unterlagen und Auskünfte verantwortlich, auch gegenüber den Nutzern des von uns erstellten Abschlusses. Wir verweisen in diesem Zusammenhang auf die auf unser Verlangen von Ihnen unterschriebene Vollständigkeitserklärung.

Der Erstellungsauftrag wurde unter Beachtung des Fachgutachtens KFS/RL 26 „Grundsätze für die Erstellung von Abschlüssen“ durchgeführt. Für den Erstellungsauftrag gelten die Allgemeinen Auftragsbedingungen (AAB) für Wirtschaftstreuhandberufe der Kammer der Steuerberater:innen und Wirtschaftsprüfer:innen (KSW) in der Fassung vom 18.04.2018.

Eine Weitergabe des von uns erstellten Abschlusses an Dritte darf nur unter Beigabe des Erstellungsberichts erfolgen.

Im Falle der Weitergabe des von uns erstellten Abschlusses an Dritte gelten die in Punkt 7. der AAB für Wirtschaftstreuhandberufe der KSW enthaltenen Ausführungen zur Haftung auch gegenüber Dritten.

Jahresabschluss Golf BKK Betriebs GmbH

**2022 JAHRES-
ABSCHLUSS****Golf Bad Kleinkirchheim Betriebs GmbH**

9546 Bad Kleinkirchheim, Dorfstraße 30

kth Kärntner Treuhand GmbH

Villach

9500 Villach, Gerbergasse 13

Inhaltsverzeichnis

1. Erstellungsbericht	1
2. Rechtliche Grundlagen	2
3. Steuerliche Grundlagen	3
4. Bilanz zum 31. Dezember 2022	4
5. Gewinn- und Verlustrechnung 1. Jänner 2022 bis 31. Dezember 2022	5
6. Bilanz zum 31. Dezember 2022	6 - 9
7. Gewinn- und Verlustrechnung 1. Jänner 2022 bis 31. Dezember 2022	10 - 15
8. Anlagenspiegel	16
9. Vollständigkeitserklärung	17 - 18
10. Allgemeine Auftragsbedingungen für Wirtschaftstreuhänder (AAB) 2018	19 - 23

An
Golf Bad Kleinkirchheim Betriebs GmbH

Dorfstraße 30
9546 Bad Kleinkirchheim

1. Erstellungsbericht

Bericht über die

Erstellung des Jahresabschlusses
zum 31. Dezember 2022
der
Golf Bad Kleinkirchheim Betriebs GmbH, Bad Kleinkirchheim.

Wir haben auftragsgemäß den Jahresabschluss der Golf Bad Kleinkirchheim Betriebs GmbH zum 31. Dezember 2022 – bestehend aus Bilanz, Gewinn- und Verlustrechnung sowie Anhang – auf Grundlage der Buchführung und des Inventars sowie der Vorgaben zu den anzuwendenden Bilanzierungs- und Bewertungsmethoden erstellt.

Grundlage für die Erstellung des Abschlusses waren die von uns durchgeführten Tätigkeiten (zB die gesamte Buchhaltung, Lohn- und Gehaltsbuchführung, Anlagenverzeichnis) und die uns darüber hinaus vorgelegten Belege, Bücher und Bestandsnachweise, die wir auftragsgemäß nicht auf Ordnungsmäßigkeit oder Plausibilität geprüft haben, sowie die uns erteilten Auskünfte. Die Buchführung sowie die Aufstellung des Inventars und des Jahresabschlusses nach UGB und den ergänzenden Bestimmungen des Gesellschaftsvertrags liegen in Ihrer Verantwortung.

Wir haben weder eine Abschlussprüfung noch eine prüferische Durchsicht des Abschlusses noch eine sonstige Prüfung oder vereinbarte Untersuchungshandlungen vorgenommen und geben demzufolge keine Zusicherung (Bestätigung) zum Abschluss.

Sie sind sowohl für die Richtigkeit als auch für die Vollständigkeit der uns zur Verfügung gestellten Unterlagen und Auskünfte verantwortlich, auch gegenüber den Nutzern des von uns erstellten Abschlusses. Wir verweisen in diesem Zusammenhang auf die auf unser Verlangen von Ihnen am 10.07.2023 unterschriebene Vollständigkeitserklärung.

Der Erstellungsauftrag wurde unter Beachtung des Fachgutachtens KFS/RL 26 „Grundsätze für die Erstellung von Abschlüssen“ durchgeführt. Für den Erstellungsauftrag gelten die Allgemeinen Auftragsbedingungen für Wirtschaftstreuhandberufe (AAB) der Kammer der Steuerberater und Wirtschaftsprüfer (KSW) in der Fassung vom 18.04.2018.

Eine Weitergabe des von uns erstellten Abschlusses an Dritte darf nur unter Beigabe des Erstellungsberichts erfolgen.

Im Falle der Weitergabe des von uns erstellten Abschlusses an Dritte gelten die in Punkt 7. der AAB für Wirtschaftstreuhandberufe der KSW enthaltenen Ausführungen zur Haftung auch gegenüber Dritten.

2. Rechtliche Grundlagen

Auftraggeber:	Golf Bad Kleinkirchheim Betriebs GmbH	
Firmenbuch:	Landesgericht Klagenfurt, FN 535791d	
Unternehmensgegenstand:	Betrieb von sonstigen Sportanlagen	
Sitz:	Bad Kleinkirchheim	
Adresse:	9546 Bad Kleinkirchheim, Dorfstraße 30	
Rechtsform:	Gesellschaft mit beschränkter Haftung	
Größenklasse:	gemäß § 221 (4) UGB Anwendung der Bestimmungen für Kleinstkapitalgesellschaften	
Geschäftsführung:	Name Gerd Eiper, ABM	seit 07.07.2021

3. Steuerliche Grundlagen

Finanzamt: Finanzamt Österreich Dienststelle Spittal Villach

Steuernummer: 61 282/3039-24

UID-Nummer: ATU75643546

Gewinnermittlung: Bilanzierung gem. § 5 EStG

Einkunftsart: Einkünfte aus Gewerbebetrieb

Aktiva	31.12.2022 EUR	31.12.2021 EUR	Passiva	31.12.2022 EUR	31.12.2021 EUR
A. Anlagevermögen			A. Negatives Eigenkapital, Eigenkapital		
I. Immaterielle Vermögensgegenstände			I. eingefordertes Stammkapital	35.000,00	35.000,00
1. Software	1.717,50	2.290,00	übernommenes Stammkapital	35.000,00	35.000,00
2. Patente, Marken, Urheberrechte, Software, Know-how			einbezahltes Stammkapital	35.000,00	35.000,00
II. Sachanlagen			II. Bilanzverlust	-160.226,35	-34.165,87
1. Maschinen	1.875,00	2.812,50	davon Verlustvortrag	-34.165,87	-37.178,57
2. andere Anlagen, Betriebs- und Geschäftsausstattung	9.182,60	9.456,20		-125.226,35	834,13
	<u>11.057,60</u>	<u>12.268,70</u>	B. Rückstellungen		
	12.775,10	14.558,70	1. Steuerrückstellungen	9.288,00	5.213,00
B. Umlaufvermögen			2. sonstige Rückstellungen	3.500,00	9.392,25
I. Vorräte				12.788,00	14.605,25
1. Waren	13.333,00	8.112,39	C. Verbindlichkeiten		
II. Forderungen und sonstige Vermögensgegenstände			1. Verbindlichkeiten gegenüber Kreditinstituten	42.431,63	0,00
1. Forderungen aus Lieferungen und Leistungen	7.541,17	10.973,06	davon mit einer Restlaufzeit von bis zu einem Jahr	42.431,63	0,00
2. sonstige Forderungen und Vermögensgegenstände	22.903,29	31.214,60	2. erhaltene Anzahlungen auf Bestellungen	17.487,50	0,00
	<u>30.444,46</u>	<u>42.187,66</u>	davon mit einer Restlaufzeit von bis zu einem Jahr	17.487,50	0,00
III. Guthaben bei Kreditinstituten	0,00	12.980,53	3. Verbindlichkeiten aus Lieferungen und Leistungen	162.933,67	112.155,46
			in dem Jahr	162.933,67	112.155,46
			davon aus Steuern	16.146,18	15.684,31
			davon im Rahmen der sozialen Sicherheit	1.958,67	1.424,78
			davon mit einer Restlaufzeit von bis zu einem Jahr	2.852,61	2.261,92
			davon mit einer Restlaufzeit von bis zu einem Jahr	16.146,18	15.684,31
				238.998,98	127.839,77
				238.998,98	127.839,77
C. Rechnungsabgrenzungsposten	72.876,12	70.557,92	D. Rechnungsabgrenzungsposten	2.868,05	5.118,05
			Summe Passiva	129.428,68	148.397,20
Summe Aktiva	129.428,68	148.397,20			

Seite 336

in dem Jahr

	2022 EUR	2021 EUR
1. Umsatzerlöse	490.597,62	604.699,56
2. sonstige betriebliche Erträge	740,00	0,00
3. Aufwendungen für Material und sonstige bezogene Herstellungsleistungen		
a) Materialaufwand	56.160,49	81.549,46
b) Aufwendungen für bezogene Leistungen	8.208,30	7.873,61
	64.368,79	89.423,07
4. Personalaufwand		
a) Löhne und Gehälter	266.633,79	328.888,37
b) soziale Aufwendungen	82.433,27	103.787,87
	349.067,06	432.676,24
5. Abschreibungen		
a) auf immaterielle Gegenstände des Anlagevermögens und Sachanlagen	5.386,50	6.344,95
6. sonstige betriebliche Aufwendungen	280.932,49	264.408,93
7. Zwischensumme aus Z 1 bis 6 (Betriebsergebnis)	-208.417,22	-188.153,63
8. Zinsen und ähnliche Aufwendungen	601,60	0,00
9. Zwischensumme aus Z 8 bis 8 (Finanzergebnis)	-601,60	0,00
10. Ergebnis vor Steuern (Summe aus Z 7 und Z 9)	-209.018,82	-188.153,63
11. Steuern vom Einkommen	375,00	500,00
12. Ergebnis nach Steuern	-209.393,82	-188.653,63
13. Jahresfehlbetrag	-209.393,82	-188.653,63
14. Auflösung von Kapitalrücklagen	83.333,34	191.666,33
15. Verlustvortrag aus dem Vorjahr	-34.165,87	-37.178,57
16. Bilanzverlust	-160.226,35	-34.165,87

Aktiva	31.12.2022 EUR	%	31.12.2021 EUR	%	Veränderung EUR
A. Anlagevermögen					
I. Immaterielle Vermögensgegenstände					
1. Software	1.717,50	1,3	2.290,00	1,5	-572,50
II. Sachanlagen					
1. Maschinen					
sonstige Maschinen	1.875,00	1,5	2.812,50	1,9	-937,50
2. andere Anlagen, Betriebs- und Geschäftsausstattung					
Betriebs- und Geschäftsausstattung	430,00	0,3	860,00	0,6	-430,00
andere Anlagen	5.880,00	4,5	7.140,00	4,8	-1.260,00
andere Beförderungsmittel	2.872,60	2,2	1.456,20	1,0	1.416,40
	<u>9.182,60</u>	7,1	<u>9.456,20</u>	6,4	<u>-273,60</u>
	<u>11.057,60</u>	8,5	<u>12.268,70</u>	8,3	<u>-1.211,10</u>
	12.775,10	9,9	14.558,70	9,8	-1.783,60
B. Umlaufvermögen					
I. Vorräte					
1. Waren					
Vorräte Shop	11.483,00	8,9	5.647,56	3,8	5.835,44
Vorräte Getränke	150,00	0,1	1.464,83	1,0	-1.314,83
Vorräte Treibstoffe	1.700,00	1,3	1.000,00	0,7	700,00
	<u>13.333,00</u>	10,3	<u>8.112,39</u>	5,5	<u>5.220,61</u>
II. Forderungen und sonstige Vermögensgegenstände					
1. Forderungen aus Lieferungen und Leistungen					
Forderungen aus Lieferungen und Leistungen Inland	-2.384,75	-1,8	10.973,06	7,4	-13.357,81
Schwebende Geldbewegungen	9.925,92	7,7	0,00	0,0	9.925,92
	<u>7.541,17</u>	5,8	<u>10.973,06</u>	7,4	<u>-3.431,89</u>
2. sonstige Forderungen und Vermögensgegenstände					
ausstehende Nachschüsse	80,00	0,1	3.413,33	2,3	-3.333,33
Sonstige Forderungen	1.358,00	1,1	4.708,23	3,2	-3.350,23
Noch nicht verrechenbare Vorsteuer	17.233,30	13,3	14.779,89	10,0	2.453,41
Umsatzsteuer-Zahllast	4.231,99	3,3	4.246,12	2,9	-14,13

Aktiva	31.12.2022 EUR	%	31.12.2021 EUR	%	Veränderung EUR
Verrechnung Finanzamt	0,00	0,0	4.067,03	2,7	-4.067,03
	<u>22.903,29</u>	17,7	<u>31.214,60</u>	21,0	<u>-8.311,31</u>
	30.444,46	23,5	42.187,66	28,4	-11.743,20
III. Guthaben bei Kreditinstituten					
Raif. AT69 3945 7000 0013 5186	0,00	0,0	12.980,53	8,8	-12.980,53
	43.777,46	33,8	63.280,58	42,6	-19.503,12
C. Rechnungsabgrenzungsposten					
aktive Rechnungsabgrenzungsposten	72.876,12	56,3	70.557,92	47,6	2.318,20
Summe Aktiva	129.428,68	100,0	148.397,20	100,0	-18.968,52

Passiva	31.12.2022		31.12.2021		Veränderung
	EUR	%	EUR	%	EUR
A. Negatives Eigenkapital, Eigenkapital					
I. eingefordertes Stammkapital					
Stammkapital	35.000,00	27,0	35.000,00	23,6	0,00
II. Bilanzverlust					
Jahresgewinn	0,00	0,0	3.012,70	2,0	-3.012,70
Jahresverlust	-126.060,48	-97,4	0,00	0,0	-126.060,48
Verlustvortrag aus Vorjahren	-34.165,87	-26,4	-37.178,57	-25,1	3.012,70
	<u>-160.226,35</u>	<u>-123,8</u>	<u>-34.165,87</u>	<u>-23,0</u>	<u>-126.060,48</u>
	-125.226,35	-96,8	834,13	0,6	-126.060,48
B. Rückstellungen					
1. Steuerrückstellungen					
Rückstellung für Körperschaftsteuer	500,00	0,4	625,00	0,4	-125,00
Rückstellungen für sonstige Steuern	8.788,00	6,8	4.588,00	3,1	4.200,00
	<u>9.288,00</u>	<u>7,2</u>	<u>5.213,00</u>	<u>3,5</u>	<u>4.075,00</u>
2. sonstige Rückstellungen					
sonstige Rückstellungen	0,00	0,0	5.892,25	4,0	-5.892,25
Rückstellungen für Beratungskosten	3.500,00	2,7	3.500,00	2,4	0,00
	<u>3.500,00</u>	<u>2,7</u>	<u>9.392,25</u>	<u>6,3</u>	<u>-5.892,25</u>
	12.788,00	9,9	14.605,25	9,8	-1.817,25
C. Verbindlichkeiten					
1. Verbindlichkeiten gegenüber Kreditinstituten					
Raif. AT69 3945 7000 0013 5186	42.431,63	32,8	0,00	0,0	42.431,63
2. erhaltene Anzahlungen auf Bestellungen					
erhaltene Anzahlungen Green Fee/Nockgolf	9.173,33	7,1	0,00	0,0	9.173,33
Vorauszahlungen Mitgliederbeiträge 2023	8.314,17	6,4	0,00	0,0	8.314,17
	<u>17.487,50</u>	<u>13,5</u>	<u>0,00</u>	<u>0,0</u>	<u>17.487,50</u>
3. Verbindlichkeiten aus Lieferungen und Leistungen					
Verbindl. aus Lieferungen u. Leistungen	162.933,67	125,9	112.155,46	75,6	50.778,21

Passiva	31.12.2022		31.12.2021		Veränderung
	EUR	%	EUR	%	EUR
4. sonstige Verbindlichkeiten					
Verrechnung Lohnsteuer	1.004,08	0,8	861,39	0,6	142,69
Verrechnung Dienstgeberbeitrag	248,82	0,2	301,40	0,2	-52,58
Verrechnung Dienstgeberzuschlag	24,88	0,0	30,14	0,0	-5,26
Verrechnung Kommunalsteuer	680,89	0,5	231,85	0,2	449,04
Sozialversicherungsanstalten	2.852,61	2,2	2.243,22	1,5	609,39
UEL Verrechnung GKK	0,00	0,0	18,70	0,0	-18,70
Verrechnung Löhne und Gehälter	6.207,63	4,8	3.755,47	2,5	2.452,16
übrige sonstige Verbindlichkeiten	5.127,27	4,0	8.242,14	5,6	-3.114,87
	<u>16.146,18</u>	12,5	<u>15.684,31</u>	10,6	<u>461,87</u>
	238.998,98	184,7	127.839,77	86,2	111.159,21
D. Rechnungsabgrenzungsposten					
Passive Rechnungsabgrenzungsposten	2.868,05	2,2	5.118,05	3,5	-2.250,00
Summe Passiva	<u>129.428,68</u>	100,0	<u>148.397,20</u>	100,0	<u>-18.968,52</u>

	2022 EUR	%	2021 EUR	%	Veränderung EUR
1. Umsatzerlöse					
Erlöse Inland					
Erlöse Sponsoring 20 %	37.708,34	7,7	35.715,28	5,9	1.993,06
Erlöse Pro-Shop 20%	32.774,90	6,7	22.147,41	3,7	10.627,49
Erlöse Sponsoring EU	500,00	0,1	0,00	0,0	500,00
Erlöse Mitgliederbeiträge 20%	171.713,46	35,0	171.480,24	28,4	233,22
Clubgebühren 0%	16.280,00	3,3	18.118,88	3,0	-1.838,88
Erlöse Gutscheine 20%	250,00	0,1	958,33	0,2	-708,33
Erlöse Gutscheine 0%	351,00	0,1	0,00	0,0	351,00
Erlöse Greenfee 20%	141.277,96	28,8	196.073,91	32,4	-54.795,95
Erlöse Rangefee 20%	1.117,50	0,2	1.670,00	0,3	-552,50
Erlöse Turniere 20%	39.507,91	8,1	41.333,14	6,8	-1.825,23
Erlöse Ballautomat	3.909,89	0,8	4.648,67	0,8	-738,78
Erlöse Verleih 20%	36.572,69	7,5	41.817,94	6,9	-5.245,25
Erlöse Mietartikel 20%	195,83	0,0	526,67	0,1	-330,84
Erlöse Alpen Adria Card 20%	8.377,50	1,7	17.032,50	2,8	-8.655,00
Erlöse Gastro 20 %	4.349,08	0,9	2.608,21	0,4	1.740,87
Erlöse Gastro 10%	101,43	0,0	61,87	0,0	39,56
Erlöse Caddy-Box	3.076,78	0,6	3.318,43	0,6	-241,65
Erlöse Nock/Golf 20%	5.370,83	1,1	0,00	0,0	5.370,83
Erlöse Logoware 20 %	190,00	0,0	0,00	0,0	190,00
Erlöse alkoholfr. Getränke Shop 20%	4,17	0,0	46,14	0,0	-41,97
Erlösabgrenzungen	-12.040,09	-2,5	0,00	0,0	-12.040,09
Sonstige betriebliche Erträge 20 %	1.001,16	0,2	600,00	0,1	401,16
Erlöse Kaffee, Tee Shop 20%	0,00	0,0	39,16	0,0	-39,16
Erlöse alkoholische Getränke Shop 20%	0,00	0,0	285,81	0,1	-285,81
Erlöse Snacks Shop 20%	0,00	0,0	1,25	0,0	-1,25
Erlösminderungen	-8.344,00	-1,7	-31.293,23	-5,2	22.949,23
	484.246,34	98,7	527.190,61	87,2	-42.944,27
Erlöse Küche					
Erlöse Küche 5 %	0,00	0,0	24.715,44	4,1	-24.715,44
Erlöse Getränke					
Erlöse Wein 5%	0,00	0,0	9.130,00	1,5	-9.130,00
Erlöse Bier 5%	0,00	0,0	21.171,30	3,5	-21.171,30
Erlöse Kaffee, Tee 5%	0,00	0,0	8.047,24	1,3	-8.047,24
Erlöse alkoholfreie Getränke 5%	0,00	0,0	7.499,18	1,2	-7.499,18
Erlöse Spirituosen 5%	0,00	0,0	2.213,61	0,4	-2.213,61
	0,00	0,0	48.061,33	8,0	-48.061,33
sonstige Erlöse Gastronomie					
Erlöse Rauchwaren 20 %	0,00	0,0	319,78	0,1	-319,78
Miet- und Pächterlöse					
Miet- und Pächterlöse 20 %	6.351,03	1,3	4.558,23	0,8	1.792,80
Nebenerlöse					
sonstige Nebenerlöse	0,00	0,0	-145,83	-0,0	145,83

	2022 EUR	%	2021 EUR	%	Veränderung EUR
Skonti					
Skontoaufwand 20 %	-0,75	0,0	0,00	0,0	-0,75
Skontoaufwand nicht steuerbare Auslandsumsätze	1,00	0,0	0,00	0,0	1,00
	0,25	0,0	0,00	0,0	0,25
	490.597,62	100,0	604.699,56	100,0	-114.101,94
2. sonstige betriebliche Erträge					
Versicherungsvergütungen	740,00	0,2	0,00	0,0	740,00
3. Aufwendungen für Material und sonstige bezogene Herstellungsleistungen					
a) Materialaufwand					
Waren					
Wareneinkauf Sponsoring	537,58	0,1	3.570,21	0,6	-3.032,63
Wareneinsatz Shop	26.562,85	5,4	21.231,79	3,5	5.331,06
Wareneinsatz Alpen Adria Card	336,00	0,1	810,00	0,1	-474,00
Sonstiger Wareneinsatz	4.845,60	1,0	8.060,80	1,3	-3.215,20
	32.282,03	6,6	33.672,80	5,6	-1.390,77
Brenn- und Treibstoffe, Energie, Wasser					
Treibstoffe	22.801,71	4,7	12.562,15	2,1	10.239,56
Wareneinsatz Küche					
Einkauf Küche 10 %	0,00	0,0	18.736,99	3,1	-18.736,99
Wareneinsatz Getränke					
Einkauf Wein 20 %	0,00	0,0	4.153,82	0,7	-4.153,82
Einkauf Bier 20 %	0,00	0,0	4.321,46	0,7	-4.321,46
Einkauf Kaffee, Tee 20 %	0,00	0,0	534,96	0,1	-534,96
Einkauf alkoholfreie Getränke 20 %	0,00	0,0	4.178,13	0,7	-4.178,13
Einkauf Spirituosen 20 %	0,00	0,0	355,16	0,1	-355,16
Bestandsveränderung Getränke	1.314,83	0,3	-1.464,83	-0,2	2.779,66
	1.314,83	0,3	12.078,70	2,0	-10.763,87
sonstige Einkäufe					
Einkauf Rauchwaren 20 %	0,00	0,0	579,16	0,1	-579,16
Einkauf Emballagen 20 %	0,00	0,0	801,68	0,1	-801,68
Verbrauchsmaterial Küche	0,00	0,0	1.606,10	0,3	-1.606,10
Geschirr Küche	0,00	0,0	1.808,55	0,3	-1.808,55
	0,00	0,0	4.795,49	0,8	-4.795,49
Skonti, Boni und Rabatte					
Skontoertrag 20 %	-141,01	-0,0	-266,33	-0,0	125,32
Skontoertrag 10 %	0,00	0,0	-0,34	0,0	0,34
Skontoertrag 0 %	0,00	0,0	-30,00	0,0	30,00

	2022 EUR	%	2021 EUR	%	Veränderung EUR
Skontoertrag ig. Erwerb 20 % (mit VSt)	-97,07	-0,0	0,00	0,0	-97,07
	-238,08	-0,1	-296,67	-0,1	58,59
	56.160,49	11,5	81.549,46	13,5	-25.388,97
b) Aufwendungen für bezogene Leistungen					
Fremdleistungen	8.208,30	1,7	7.873,61	1,3	334,69
	64.368,79	13,1	89.423,07	14,8	-25.054,28
4. Personalaufwand					
a) Löhne und Gehälter					
Sachbezüge 10 %	-7.047,25	-1,4	0,00	0,0	-7.047,25
Löhne	123.339,82	25,1	171.091,34	28,3	-47.751,52
Überstunden (Arbeiter)	8.777,39	1,8	22.199,22	3,7	-13.421,83
Nichtleistungslöhne	5.865,52	1,2	5.684,22	0,9	181,30
Zulagen (Arbeiter)	0,00	0,0	2.254,76	0,4	-2.254,76
Prämien (Arbeiter)	1.400,00	0,3	0,00	0,0	1.400,00
Sonderzahlungen (Arbeiter)	27.261,10	5,6	37.139,98	6,1	-9.878,88
Gehälter	79.383,99	16,2	72.330,85	12,0	7.053,14
Überstunden (Angestellte)	2.044,56	0,4	2.405,55	0,4	-360,99
Nichtleistungsgehälter	587,78	0,1	200,59	0,0	387,19
Prämien und Provisionen (Angestellte)	700,00	0,1	0,00	0,0	700,00
Sonderzahlungen (Angestellte)	16.568,88	3,4	15.581,86	2,6	987,02
Sachbezüge (Angestellte)	7.752,00	1,6	0,00	0,0	7.752,00
	266.633,79	54,4	328.888,37	54,4	-62.254,58
b) soziale Aufwendungen					
Betriebliche Vorsorgekasse (BVK) Arbeiter	2.484,18	0,5	2.996,75	0,5	-512,57
Betriebliche Vorsorgekasse (BVK) Angestellte	1.626,93	0,3	1.318,91	0,2	308,02
gesetzlicher Sozialaufwand (Arbeiter)	34.831,72	7,1	49.727,09	8,2	-14.895,37
gesetzlicher Sozialaufwand (Angestellte)	22.217,68	4,5	19.081,59	3,2	3.136,09
Dienstgeberbeitrag (Arbeiter)	6.444,54	1,3	9.296,42	1,5	-2.851,88
Dienstgeberbeitrag (Angestellte)	4.147,12	0,9	3.530,23	0,6	616,89
Dienstgeberzuschlag (Arbeiter)	644,49	0,1	929,65	0,2	-285,16
Dienstgeberzuschlag (Angestellte)	414,68	0,1	353,01	0,1	61,67
Kommunalsteuer (Arbeiter)	4.957,30	1,0	7.151,07	1,2	-2.193,77
Kommunalsteuer (Angestellte)	3.190,15	0,7	2.715,60	0,5	474,55
Arbeitskleidung	1.378,00	0,3	2.086,72	0,4	-708,72
freiwilliger Sozialaufwand	96,48	0,0	4.600,83	0,8	-4.504,35
	82.433,27	16,8	103.787,87	17,2	-21.354,60
	349.067,06	71,2	432.676,24	71,6	-83.609,18

	2022 EUR	%	2021 EUR	%	Veränderung EUR
5. Abschreibungen					
a) auf immaterielle Gegenstände des Anlagevermögens und Sachanlagen					
Abschreibungen auf immaterielles Anlagevermögen	572,50	0,1	572,50	0,1	0,00
Abschreibungen auf Sachanlagen	3.299,10	0,7	2.789,30	0,5	509,80
Sofortabschreibungen auf geringwertige Sachanlagen	1.514,90	0,3	2.983,15	0,5	-1.468,25
	5.386,50	1,1	6.344,95	1,1	-958,45
6. sonstige betriebliche Aufwendungen					
Aufwand für Instandhaltung, Betriebskosten					
Instandhaltung	58.758,98	12,0	39.428,88	6,5	19.330,10
Reinigung durch Dritte	2.500,00	0,5	7.075,00	1,2	-4.575,00
Reinigungsmaterial	740,86	0,2	2.586,89	0,4	-1.846,03
Wasser und Kanalgebühren	1.473,71	0,3	1.630,46	0,3	-156,75
Abfallentsorgung	2.898,97	0,6	2.304,88	0,4	594,09
Strom	14.428,73	2,9	13.557,57	2,2	871,16
Betriebskosten	10.803,06	2,2	7.888,59	1,3	2.914,47
	91.604,31	18,7	74.472,27	12,3	17.132,04
Reise- und Fahrtaufwand					
Reisespesen	106,00	0,0	0,00	0,0	106,00
Diäten Inland	173,10	0,0	0,00	0,0	173,10
	279,10	0,1	0,00	0,0	279,10
KFZ-Aufwand					
Instandhaltung LKW	71,00	0,0	0,00	0,0	71,00
Aufwand für Miete, Pacht und Leasing					
Nutzungsentgelt Loipennutzung	0,00	0,0	4.400,00	0,7	-4.400,00
Mietaufwand unbewegliche Wirtschaftsgüter 20 %	1.024,75	0,2	3.500,00	0,6	-2.475,25
Mietaufwand Mitarbeiterwohnung	6.600,00	1,4	2.186,36	0,4	4.413,64
Mietaufwand bewegliche WG 20 %	10.499,16	2,1	2.045,69	0,3	8.453,47
Pachtaufwand 20 %	89.902,53	18,3	82.761,61	13,7	7.140,92
Leasingaufwand	2.656,00	0,5	8.070,07	1,3	-5.414,07
	110.682,44	22,6	102.963,73	17,0	7.718,71
Aufwand für Büromaterial Büromaterial und Drucksorten	2.380,40	0,5	3.927,17	0,7	-1.546,77

	2022 EUR	%	2021 EUR	%	Veränderung EUR
Druckerzeugnisse und Vervielfältigung	<u>-1.735,92</u>	-0,4	<u>0,00</u>	0,0	<u>-1.735,92</u>
	644,48	0,1	3.927,17	0,7	-3.282,69
Nachrichtenaufwand					
Software, Betriebssystem	10.455,83	2,1	7.193,42	1,2	3.262,41
Telefon	2.395,41	0,5	1.631,55	0,3	763,86
Postgebühren	<u>286,51</u>	0,1	<u>1.337,40</u>	0,2	<u>-1.050,89</u>
	13.137,75	2,7	10.162,37	1,7	2.975,38
Aufwand für Werbung und Repräsentation					
Werbung	6.828,65	1,4	7.848,22	1,3	-1.019,57
Inserate und Prospekte	507,86	0,1	2.608,78	0,4	-2.100,92
Repräsentationsaufwand	262,38	0,1	0,00	0,0	262,38
Repräsentationsaufwand	<u>34,51</u>	0,0	<u>0,00</u>	0,0	<u>34,51</u>
	7.633,40	1,6	10.457,00	1,7	-2.823,60
Aufwand für Versicherungen					
Sachversicherungen	3.321,39	0,7	1.531,57	0,3	1.789,82
Rechts- und Beratungsaufwand, Buchführung und Steuerberatung					
Steuerberatungsaufwand	11.838,00	2,4	7.038,00	1,2	4.800,00
Rechtsberatung	1.096,67	0,2	1.970,24	0,3	-873,57
sonstiger Beratungsaufwand	525,50	0,1	0,00	0,0	525,50
Buchhaltungsaufwand u. LV	13.000,00	2,7	13.214,60	2,2	-214,60
Unternehmensberatung GPS	2.400,00	0,5	2.800,00	0,5	-400,00
sonstiger Beratungsaufwand	<u>1.350,00</u>	0,3	<u>1.500,00</u>	0,3	<u>-150,00</u>
	30.210,17	6,2	26.522,84	4,4	3.687,33
Aufwand für Aus- und Weiterbildung					
Aus- und Weiterbildung	0,00	0,0	1.818,00	0,3	-1.818,00
Gebühren und Beiträge					
Gebühren	447,20	0,1	1.010,97	0,2	-563,77
Kammerumlage	126,58	0,0	127,16	0,0	-0,58
Beiträge ÖGV	8.986,00	1,8	6.757,00	1,1	2.229,00
sonstige Abgaben/Gebühren	0,00	0,0	2.660,90	0,4	-2.660,90
Tourismusabgabe	<u>4.200,00</u>	0,9	<u>4.588,00</u>	0,8	<u>-388,00</u>
	13.759,78	2,8	15.144,03	2,5	-1.384,25
Spesen des Geldverkehrs					
Säumnis- und Verspätungszuschläge	701,66	0,1	129,21	0,0	572,45
Spesen des Geldverkehrs	2.177,51	0,4	2.964,08	0,5	-786,57
Transaktionskosten (Hobex)	1.240,61	0,3	0,00	0,0	1.240,61
Mahngebühren	<u>0,00</u>	0,0	<u>78,33</u>	0,0	<u>-78,33</u>
	4.119,78	0,8	3.171,62	0,5	948,16
Schadensfälle	0,00	0,0	4.763,58	0,8	-4.763,58

	2022 EUR	%	2021 EUR	%	Veränderung EUR
diverse betriebliche Aufwendungen					
Turniergebühren	0,00	0,0	2.562,50	0,4	-2.562,50
Dekorationsmaterial	632,35	0,1	2.333,00	0,4	-1.700,65
sonstige betriebliche Aufwendungen	4.836,54	1,0	4.579,25	0,8	257,29
	<u>5.468,89</u>	1,1	<u>9.474,75</u>	1,6	<u>-4.005,86</u>
	280.932,49	57,3	264.408,93	43,7	16.523,56
7. Zwischensumme aus Z 1 bis 6 (Betriebsergebnis)	-208.417,22	-42,5	-188.153,63	-31,1	-20.263,59
8. Zinsen und ähnliche Aufwendungen					
Zinsen für Bankkredite	601,60	0,1	0,00	0,0	601,60
9. Zwischensumme aus Z 8 bis 8 (Finanzergebnis)	-601,60	-0,1	0,00	0,0	-601,60
10. Ergebnis vor Steuern (Summe aus Z 7 und Z 9)	-209.018,82	-42,6	-188.153,63	-31,1	-20.865,19
11. Steuern vom Einkommen					
Körperschaftsteuer	500,00	0,1	0,00	0,0	500,00
Zuweisung Rückstellung für Körperschaftsteuer	-125,00	-0,0	500,00	0,1	-625,00
	<u>375,00</u>	<u>0,1</u>	<u>500,00</u>	<u>0,1</u>	<u>-125,00</u>
12. Ergebnis nach Steuern	-209.393,82	-42,7	-188.653,63	-31,2	-20.740,19
13. Jahresfehlbetrag	-209.393,82	-42,7	-188.653,63	-31,2	-20.740,19
14. Auflösung von Kapitalrücklagen					
Auflösung nicht gebundene Kapitalrücklage	83.333,34	17,0	191.666,33	31,7	-108.332,99
15. Verlustvortrag aus dem Vorjahr					
Verlustvortrag aus Vorjahren	-34.165,87	-7,0	-37.178,57	-6,2	3.012,70
16. Bilanzverlust	-160.226,35	-32,7	-34.165,87	-5,7	-126.060,48

	Stand	Anschaffungs-/Herstellungskosten			Stand	Stand	kumulierte Abschreibungen		Abgänge	Stand	Buchwerte	
	01.01.2022	Zugänge	Abgänge	Umbuchungen	31.12.2022	01.01.2022	Abschreibungen	Zuschreibungen		31.12.2022	01.01.2022	31.12.2022
	EUR	EUR	EUR	EUR	EUR	EUR	EUR	EUR	EUR	EUR	EUR	EUR
A. Anlagevermögen												
I. Immaterielle Vermögensgegenstände												
1. Software	2.862,50	0,00	0,00	0,00	2.862,50	572,50	572,50	0,00	0,00	1.145,00	2.290,00	1.717,50
II. Sachanlagen												
1. Maschinen												
sonstige Maschinen	3.750,00	0,00	0,00	0,00	3.750,00	937,50	937,50	0,00	0,00	1.875,00	2.812,50	1.875,00
2. andere Anlagen, Betriebs- und Geschäftsausstattung												
Betriebs- und Geschäftsausstattung	1.290,00	0,00	0,00	0,00	1.290,00	430,00	430,00	0,00	0,00	860,00	860,00	430,00
andere Anlagen	8.400,00	0,00	0,00	0,00	8.400,00	1.260,00	1.260,00	0,00	0,00	2.520,00	7.140,00	5.880,00
andere Beförderungsmittel	1.618,00	2.088,00	0,00	0,00	3.706,00	161,80	671,60	0,00	0,00	833,40	1.456,20	2.872,60
	11.308,00	2.088,00	0,00	0,00	13.396,00	1.851,80	2.361,60	0,00	0,00	4.213,40	9.456,20	9.182,60
	15.058,00	2.088,00	0,00	0,00	17.146,00	2.789,30	3.299,10	0,00	0,00	6.088,40	12.268,70	11.057,60
	17.920,50	2.088,00	0,00	0,00	20.008,50	3.361,80	3.871,60	0,00	0,00	7.233,40	14.558,70	12.775,10

Golf Bad Kleinkirchheim Betriebs GmbH
Dorfstraße 30
9546 Bad Kleinkirchheim

An
kth Kärntner Treuhand GmbH
Villach
Gerbergasse 13
9500 Villach

Vollständigkeitserklärung

Diese Vollständigkeitserklärung wird in Verbindung mit dem von Ihnen erstellten Jahresabschluss für das Geschäftsjahr 2022 abgegeben. Durch die Erklärung bestätigen wir Ihnen, dass Sie aufgrund der Ihnen übergebenen Unterlagen und der Ihnen gegebenen Informationen in die Lage versetzt worden sind, einen Jahresabschluss zu erstellen, der ein möglichst getreues Bild der Vermögens- und Finanzlage des Unternehmens zum 31.12.2022 und der Ertragslage des Unternehmens im Geschäftsjahr vom 01.01.2022 bis zum 31.12.2022 in Übereinstimmung mit dem UGB vermittelt.

Ihnen als mit der Erstellung des oben angeführten Jahresabschlusses beauftragtem Steuerberater erklären wir als zur Aufstellung des Jahresabschlusses verpflichteter Geschäftsführer folgendes:

Die Belege, Bücher und Bestandsnachweise sowie die Auskünfte, die von uns für die Erstellung des Abschlusses an Sie übermittelt wurden, wurden Ihnen vollständig und nach bestem Wissen und Gewissen gegeben.

In den vorgelegten Büchern und Aufzeichnungen sind sämtliche Geschäftsvorfälle lückenlos und vollständig aufgezeichnet, die für das oben genannte Geschäftsjahr buchungspflichtig geworden sind.

Wir haben sichergestellt, dass im Rahmen der gesetzlichen Aufbewahrungspflichten und -fristen auch die nicht ausgedruckten Daten jederzeit verfügbar sind und innerhalb angemessener Frist lesbar gemacht werden können.

Die Verantwortung für die Aufstellung des Jahresabschlusses sowie für die Erstellung des Lageberichts in Übereinstimmung mit den anzuwendenden Rechnungslegungsvorschriften liegt bei uns. Diese Verantwortung beinhaltet insbesondere grundsätzliche Entscheidungen über die Abbildung von Geschäftsvorfällen bzw Vermögensgegenständen und Schulden im Jahresabschluss, die Auswahl und Anwendung angemessener Bilanzierungs- und Bewertungsmethoden und die Vornahme von Schätzungen, die unter Berücksichtigung der gegebenen Rahmenbedingungen angemessen erscheinen.

In dem von Ihnen erstellten Jahresabschluss sind alle bilanzierungspflichtigen Vermögensgegenstände, Verpflichtungen, Wagnisse und Abgrenzungen berücksichtigt, sämtliche Aufwendungen und Erträge enthalten sowie alle erforderlichen Angaben gemacht.

Wir sind verantwortlich für die Verhinderung und Aufdeckung von Verstößen durch Mitarbeiter und für die Einrichtung und Aufrechterhaltung eines geeigneten internen Kontrollsystems.

Wir sind verantwortlich für die Einrichtung eines angemessenen Rechnungslegungs- und internen Kontrollsystems, um sicherzustellen, dass Geschäfte mit und zwischen nahestehenden Unternehmen und Personen in den Buchführungsunterlagen als solche festgehalten und entsprechend den anzuwendenden

Rechnungslegungsvorschriften offengelegt werden.

Alle für die Erstellung des Jahresabschlusses notwendigen Aufzeichnungen, Dokumentationen und Informationen, insbesondere zu den Risiken, für die Rückstellungen gebildet werden müssen, zu drohenden Verlusten aus schwebenden Geschäften, zu bestehenden und drohenden Rechtsstreitigkeiten und sonstigen Auseinandersetzungen und zur Werthaltigkeit von Forderungen, wurden Ihnen mitgeteilt. Derartige Informationen bzw Sachverhalte können beispielsweise sein:

- a) Ereignisse nach dem Abschlussstichtag, die für die Bewertung am Abschlussstichtag von Bedeutung sind,
- b) besondere Umstände, die der Fortführung des Unternehmens oder der Vermittlung eines möglichst getreuen Bildes der Vermögens-, Finanz- und Ertragslage des Unternehmens entgegenstehen oder die Aussagefähigkeit des Jahresabschlusses wesentlich beeinflussen,
- c) eine Übersicht über die Unternehmen, mit denen das Unternehmen im Geschäftsjahr oder am Abschlussstichtag verbunden war bzw mit denen im Geschäftsjahr oder am Abschlussstichtag ein Beteiligungsverhältnis bestand,
- d) Verbindlichkeiten aus der Begebung und Übertragung von Wechseln, aus Bürgschaften, aus Garantien und aus sonstigen gesetzlichen und vertraglichen Haftungsverhältnissen,
- e) Patronatserklärungen,
- f) gesetzliche und vertragliche Sicherheiten für Verbindlichkeiten (einschließlich Eventualverbindlichkeiten), zB Pfandrechte, Sicherungseigentum und Eigentumsvorbehalte an bilanzierten Vermögensgegenständen,
- g) Rückgabeverpflichtungen für in der Bilanz ausgewiesene Vermögensgegenstände und Rücknahmeverpflichtungen für nicht in der Bilanz ausgewiesene Vermögensgegenstände,
- h) derivative Finanzinstrumente (zB fremdwährungs-, zins-, wertpapier- und indexbezogene Optionsgeschäfte und Terminkontrakte, Zins- und Währungsswaps),
- i) Verträge oder sonstige rechtliche Sachverhalte, die wegen ihres Gegenstands, ihrer Dauer, möglicher Vertragsstrafen oder aus anderen Gründen für die Beurteilung der wirtschaftlichen Lage des Unternehmens von Bedeutung sind oder werden können (zB Verträge mit Lieferanten, Abnehmern, Gesellschaftern oder verbundenen Unternehmen sowie Arbeitsgemeinschafts-, Versorgungs-, Options-, Leasing- und Treuhandverträge sowie Verträge über Verpflichtungen, die aus dem Gewinn zu erfüllen sind), und
- j) die finanziellen Verpflichtungen aus diesen Verträgen sowie sonstige wesentliche finanzielle Verpflichtungen (zB aus in naher Zukunft erforderlichen Großreparaturen).

Bestätigt im Namen der Golf Bad Kleinkirchheim Betriebs GmbH, vertreten durch

.....
Unterschriften der gesetzlichen Vertreter

Bad Kleinkirchheim, am 10. Juli 2023

Allgemeine Auftragsbedingungen für Wirtschaftstreuhandberufe (AAB 2018)

Empfohlen vom Vorstand der Kammer der Steuerberater und
Wirtschaftsprüfer zuletzt mit Beschluss vom 18.04.2018

Präambel und Allgemeines

(1) Auftrag im Sinne dieser Bedingungen meint jeden Vertrag über vom zur Ausübung eines Wirtschaftstreuhandberufes Berechtigten in Ausübung dieses Berufes zu erbringende Leistungen (sowohl faktische Tätigkeiten als auch die Besorgung oder Durchführung von Rechtsgeschäften oder Rechtshandlungen, jeweils im Rahmen der §§ 2 oder 3 Wirtschaftstreuhandberufsgesetz 2017 (WTBG 2017). Die Parteien des Auftrages werden in Folge zum einen „Auftragnehmer“, zum anderen „Auftraggeber“ genannt).

(2) Diese Allgemeinen Auftragsbedingungen für Wirtschaftstreuhandberufe gliedern sich in zwei Teile: Die Auftragsbedingungen des I. Teiles gelten für Aufträge, bei denen die Auftragserteilung zum Betrieb des Unternehmens des Auftraggebers (Unternehmer iSd KSchG) gehört. Für Verbrauchergeschäfte gemäß Konsumentenschutzgesetz (Bundesgesetz vom 8.3.1979/BGBl Nr.140 in der derzeit gültigen Fassung) gelten sie insoweit der II. Teil keine abweichenden Bestimmungen für diese enthält.

(3) Im Falle der Unwirksamkeit einer einzelnen Bestimmung ist diese durch eine wirksame, die dem angestrebten Ziel möglichst nahe kommt, zu ersetzen.

I. TEIL

1. Umfang und Ausführung des Auftrages

(1) Der Umfang des Auftrages ergibt sich in der Regel aus der schriftlichen Auftragsvereinbarung zwischen Auftraggeber und Auftragnehmer. Fehlt diesbezüglich eine detaillierte schriftliche Auftragsvereinbarung gilt im Zweifel (2)-(4):

(2) Bei Beauftragung mit Steuerberatungsleistungen umfasst die Beratungstätigkeit folgende Tätigkeiten:

- Ausarbeitung der Jahressteuererklärungen für die Einkommen- oder Körperschaftsteuer sowie Umsatzsteuer und zwar auf Grund der vom Auftraggeber vorzulegenden oder (bei entsprechender Vereinbarung) vom Auftragnehmer erstellten Jahresabschlüsse und sonstiger, für die Besteuerung erforderlichen Aufstellungen und Nachweise. Wenn nicht ausdrücklich anders vereinbart, sind die für die Besteuerung erforderlichen Aufstellungen und Nachweise vom Auftraggeber beizubringen.
- Prüfung der Bescheide zu den unter a) genannten Erklärungen.
- Verhandlungen mit den Finanzbehörden im Zusammenhang mit den unter a) und b) genannten Erklärungen und Bescheiden.
- Mitwirkung bei Betriebsprüfungen und Auswertung der Ergebnisse von Betriebsprüfungen hinsichtlich der unter a) genannten Steuern.
- Mitwirkung im Rechtsmittelverfahren hinsichtlich der unter a) genannten Steuern.

Erhält der Auftragnehmer für die laufende Steuerberatung ein Pauschalhonorar, so sind mangels anderweitiger schriftlicher Vereinbarungen die unter d) und e) genannten Tätigkeiten gesondert zu honorieren.

(3) Soweit die Ausarbeitung von einer oder mehreren Jahressteuererklärung(en) zum übernommenen Auftrag zählt, gehört dazu nicht die Überprüfung etwaiger besonderer buchmäßiger Voraussetzungen sowie die Prüfung, ob alle in Betracht kommenden insbesondere umsatzsteuerrechtlichen Begünstigungen wahrgenommen worden sind, es sei denn, hierüber besteht eine nachweisliche Beauftragung.

(4) Die Verpflichtung zur Erbringung anderer Leistungen gemäß §§ 2 und 3 WTBG 2017 bedarf jedenfalls nachweislich einer gesonderten Beauftragung.

(5) Vorstehende Absätze (2) bis (4) gelten nicht bei Sachverständigentätigkeit.

(6) Es bestehen keinerlei Pflichten des Auftragnehmers zur Leistungserbringung, Warnung oder Aufklärung über den Umfang des Auftrages hinaus.

(7) Der Auftragnehmer ist berechtigt, sich zur Durchführung des Auftrages geeigneter Mitarbeiter und sonstiger Erfüllungsgehilfen (Subunternehmer) zu bedienen, als auch sich bei der Durchführung des Auftrages durch einen Berufsbefugten substituieren zu lassen. Mitarbeiter im Sinne dieser Bedingungen meint alle Personen, die den Auftragnehmer auf regelmäßiger oder dauerhafter Basis bei seiner betrieblichen Tätigkeit unterstützen, unabhängig von der Art der rechtsgeschäftlichen Grundlage.

(8) Der Auftragnehmer hat bei der Erbringung seiner Leistungen ausschließlich österreichisches Recht zu berücksichtigen; ausländisches Recht ist nur bei ausdrücklicher schriftlicher Vereinbarung zu berücksichtigen.

(9) Ändert sich die Rechtslage nach Abgabe der abschließenden schriftlichen als auch mündlichen beruflichen Äußerung, so ist der Auftragnehmer nicht verpflichtet, den Auftraggeber auf Änderungen oder sich daraus ergebende Folgen hinzuweisen. Dies gilt auch für in sich abgeschlossene Teile eines Auftrages.

(10) Der Auftraggeber ist verpflichtet dafür Sorge zu tragen, dass die von ihm zur Verfügung gestellten Daten vom Auftragnehmer im Rahmen der Leistungserbringung verarbeitet werden dürfen. Diesbezüglich hat der Auftraggeber insbesondere aber nicht ausschließlich die anwendbaren datenschutz- und arbeitsrechtlichen Bestimmungen zu beachten.

(11) Bringt der Auftragnehmer bei einer Behörde ein Anbringen elektronisch ein, so handelt er – mangels ausdrücklicher gegenteiliger Vereinbarung – lediglich als Bote und stellt dies keine ihm oder einem einreichend Bevollmächtigten zurechenbare Willens- oder Wissenserklärung dar.

(12) Der Auftraggeber verpflichtet sich, Personen, die während des Auftragsverhältnisses Mitarbeiter des Auftragnehmers sind oder waren, während und binnen eines Jahres nach Beendigung des Auftragsverhältnisses nicht in seinem Unternehmen oder in einem ihm nahestehenden Unternehmen zu beschäftigen, widrigenfalls er sich zur Bezahlung eines Jahresbezuges des übernommenen Mitarbeiters an den Auftragnehmer verpflichtet.

2. Aufklärungspflicht des Auftraggebers; Vollständigkeitserklärung

(1) Der Auftraggeber hat dafür zu sorgen, dass dem Auftragnehmer auch ohne dessen besondere Aufforderung alle für die Ausführung des Auftrages notwendigen Unterlagen zum vereinbarten Termin und in Ermangelung eines solchen rechtzeitig in geeigneter Form vorgelegt werden und ihm von allen Vorgängen und Umständen Kenntnis gegeben wird, die für die Ausführung des Auftrages von Bedeutung sein können. Dies gilt auch für die Unterlagen, Vorgänge und Umstände, die erst während der Tätigkeit des Auftragnehmers bekannt werden.

(2) Der Auftragnehmer ist berechtigt, die ihm erteilten Auskünfte und übergebenen Unterlagen des Auftraggebers, insbesondere Zahlenangaben, als richtig und vollständig anzusehen und dem Auftrag zu Grunde zu legen. Der Auftragnehmer ist ohne gesonderten schriftlichen Auftrag nicht verpflichtet, Unrichtigkeiten fest zu stellen. Insbesondere gilt dies auch für die Richtigkeit und Vollständigkeit von Rechnungen. Stellt er allerdings Unrichtigkeiten fest, so hat er dies dem Auftraggeber bekannt zu geben. Er hat im Finanzstrafverfahren die Rechte des Auftraggebers zu wahren.

(3) Der Auftraggeber hat dem Auftragnehmer die Vollständigkeit der vorgelegten Unterlagen sowie der gegebenen Auskünfte und Erklärungen im Falle von Prüfungen, Gutachten und Sachverständigentätigkeit schriftlich zu bestätigen.

(4) Wenn bei der Erstellung von Jahresabschlüssen und anderen Abschlüssen vom Auftraggeber erhebliche Risiken nicht bekannt gegeben worden sind, bestehen für den Auftragnehmer insoweit diese Risiken schlagend werden keinerlei Ersatzpflichten.

(5) Vom Auftragnehmer angegebene Termine und Zeitpläne für die Fertigstellung von Produkten des Auftragnehmers oder Teilen davon sind bestmögliche Schätzungen und, sofern nicht anders schriftlich vereinbart, nicht bindend. Selbiges gilt für etwaige Honorarschätzungen: diese werden nach bestem Wissen erstellt; sie sind jedoch stets unverbindlich.

(6) Der Auftraggeber hat dem Auftragnehmer jeweils aktuelle Kontaktdaten (insbesondere Zustelladresse) bekannt zu geben. Der Auftragnehmer darf sich bis zur Bekanntgabe neuer Kontaktdaten auf die Gültigkeit der zuletzt vom Auftraggeber bekannt gegebenen Kontaktdaten verlassen, insbesondere Zustellung an die zuletzt bekannte gegebene Adresse vornehmen lassen.

3. Sicherung der Unabhängigkeit

(1) Der Auftraggeber ist verpflichtet, alle Vorkehrungen zu treffen, um zu verhindern, dass die Unabhängigkeit der Mitarbeiter des Auftragnehmers gefährdet wird, und hat selbst jede Gefährdung dieser Unabhängigkeit zu unterlassen. Dies gilt insbesondere für Angebote auf Anstellung und für Angebote, Aufträge auf eigene Rechnung zu übernehmen.

(2) Der Auftraggeber nimmt zur Kenntnis, dass seine hierfür notwendigen personenbezogenen Daten sowie Art und Umfang inklusive Leistungszeitraum der zwischen Auftragnehmer und Auftraggeber vereinbarten Leistungen (sowohl Prüfungs- als auch Nicht- prüfungsleistungen) zum Zweck der Überprüfung des Vorliegens von Befangenheits- oder Ausschließungsgründen und Interessenkollisionen in einem allfälligen Netzwerk, dem der Auftragnehmer angehört, verarbeitet und zu diesem Zweck an die übrigen Mitglieder dieses Netzwerkes auch ins Ausland übermittelt werden. Hierfür entbindet der Auftraggeber den Auftragnehmer nach dem Datenschutzgesetz und gemäß § 80 Abs 4 Z 2 WTBG 2017 ausdrücklich von dessen Verschwiegenheitspflicht. Der Auftraggeber kann die Entbindung von der Verschwiegenheitspflicht jederzeit widerrufen.

4. Berichterstattung und Kommunikation

(1) (Berichterstattung durch den Auftragnehmer) Bei Prüfungen und Gutachten ist, soweit nichts anderes vereinbart wurde, ein schriftlicher Bericht zu erstatten.

(2) (Kommunikation an den Auftraggeber) Alle auftragsbezogenen Auskünfte und Stellungnahmen, einschließlich Berichte, (allesamt Wissens-erklärungen) des Auftragnehmers, seiner Mitarbeiter, sonstiger Erfüllungsgehilfen oder Substitute („berufliche Äußerungen“) sind nur dann verbindlich, wenn sie schriftlich erfolgen. Berufliche Äußerungen in elektronischen Dateiformaten, welche per Fax oder E-Mail oder unter Verwendung ähnlicher Formen der elektronischen Kommunikation (speicher- und wiedergabefähig und nicht mündlich dh zB SMS aber nicht Telefon) erfolgen, übermittelt oder bestätigt werden, gelten als schriftlich; dies gilt ausschließlich für berufliche Äußerungen. Das Risiko der Erteilung der beruflichen Äußerungen durch dazu Nichtbefugte und das Risiko der Übersendung dieser trägt der Auftraggeber.

(3) (Kommunikation an den Auftraggeber) Der Auftraggeber stimmt hiermit zu, dass der Auftragnehmer elektronische Kommunikation mit dem Auftraggeber (zB via E-Mail) in unverschlüsselter Form vornimmt. Der Auftraggeber erklärt, über die mit der Verwendung elektronischer Kommunikation verbundenen Risiken (insbesondere Zugang, Geheimhaltung, Veränderung von Nachrichten im Zuge der Übermittlung) informiert zu sein. Der Auftragnehmer, seine Mitarbeiter, sonstigen Erfüllungsgehilfen oder Substitute haften nicht für Schäden, die durch die Verwendung elektronischer Kommunikationsmittel verursacht werden.

(4) (Kommunikation an den Auftragnehmer) Der Empfang und die Weiterleitung von Informationen an den Auftragnehmer und seine Mitarbeiter sind bei Verwendung von Telefon – insbesondere in Verbindung mit automatischen Anrufbeantwortungssystemen, Fax, E-Mail und anderen Formen der elektronischen Kommunikation – nicht immer sichergestellt. Aufträge und wichtige Informationen gelten daher dem Auftragnehmer nur dann als zugegangen, wenn sie auch physisch (nicht (fern-)mündlich oder elektronisch) zugegangen sind, es sei denn, es wird im Einzelfall der Empfang ausdrücklich bestätigt. Automatische Übermittlungs- und Lesebestätigungen gelten nicht als solche ausdrücklichen Empfangsbestätigungen. Dies gilt insbesondere für die Übermittlung von Bescheiden und anderen Informationen über Fristen. Kritische und wichtige Mitteilungen müssen daher per Post oder Kurier an den Auftragnehmer gesandt werden. Die Übergabe von Schriftstücken an Mitarbeiter außerhalb der Kanzlei gilt nicht als Übergabe.

(5) (Allgemein) Schriftlich meint insoweit in Punkt 4 (2) nicht anderes bestimmt, Schriftlichkeit iSd § 886 ABGB (Unterschriftlichkeit). Eine fortgeschrittene elektronische Signatur (Art. 26 eIDASVO, (EU) Nr. 910/2014) erfüllt das Erfordernis der Schriftlichkeit iSd § 886 ABGB (Unterschriftlichkeit), soweit dies innerhalb der Parteiendisposition liegt.

(6) (Werbliche Information) Der Auftragnehmer wird dem Auftraggeber wiederkehrend allgemeine steuerrechtliche und allgemeine wirtschaftsrechtliche Informationen elektronisch (zB per E-Mail) übermitteln. Der Auftraggeber nimmt zur Kenntnis, dass er das Recht hat, der Zusendung von Direktwerbung jederzeit zu widersprechen.

5. Schutz des geistigen Eigentums des Auftragnehmers

(1) Der Auftraggeber ist verpflichtet, dafür zu sorgen, dass die im Rahmen des Auftrages vom Auftragnehmer erstellten Berichte, Gutachten, Organisationspläne, Entwürfe, Zeichnungen, Berechnungen und dergleichen nur für Auftragszwecke (z.B. gemäß § 44 Abs 3 EStG 1988) verwendet werden. Im Übrigen bedarf die Weitergabe schriftlicher als auch mündlicher beruflicher Äußerungen des Auftragnehmers an einen Dritten zur

Nutzung der schriftlichen Zustimmung des Auftragnehmers.

(2) Die Verwendung schriftlicher als auch mündlicher beruflicher Äußerungen des Auftragnehmers zu Werbezwecken ist unzulässig; ein Verstoß berechtigt den Auftraggeber zur fristlosen Kündigung aller noch nicht durchgeführten Aufträge des Auftraggebers.

(3) Dem Auftragnehmer verbleibt an seinen Leistungen das Urheberrecht. Die Einräumung von Werknutzungsbewilligungen bleibt der schriftlichen Zustimmung des Auftragnehmers vorbehalten.

6. Mängelbeseitigung

(1) Der Auftragnehmer ist berechtigt und verpflichtet, nachträglich hervor kommende Unrichtigkeiten und Mängel in seiner schriftlichen als auch mündlichen beruflichen Äußerung zu beseitigen, und verpflichtet, den Auftraggeber hiervon unverzüglich zu verständigen. Er ist berechtigt, auch über die ursprüngliche berufliche Äußerung informierte Dritte von der Änderung zu verständigen.

(2) Der Auftraggeber hat Anspruch auf die kostenlose Beseitigung von Unrichtigkeiten, sofern diese durch den Auftragnehmer zu vertreten sind; dieser Anspruch erlischt sechs Monate nach erbrachter Leistung des Auftragnehmers bzw. – falls eine schriftliche berufliche Äußerung nicht abgegeben wird – sechs Monate nach Beendigung der beanstandeten Tätigkeit des Auftragnehmers.

(3) Der Auftraggeber hat bei Fehlschlägen der Nachbesserung etwaiger Mängel Anspruch auf Minderung. Soweit darüber hinaus Schadenersatzansprüche bestehen, gilt Punkt 7.

7. Haftung

(1) Sämtliche Haftungsregelungen gelten für alle Streitigkeiten im Zusammenhang mit dem Auftragsverhältnis, gleich aus welchem Rechtsgrund. Der Auftragnehmer haftet für Schäden im Zusammenhang mit dem Auftragsverhältnis (einschließlich dessen Beendigung) nur bei Vorsatz und grober Fahrlässigkeit. Die Anwendbarkeit des § 1298 Satz 2 ABGB wird ausgeschlossen.

(2) Im Falle grober Fahrlässigkeit beträgt die Ersatzpflicht des Auftragnehmers höchstens das zehnfache der Mindestversicherungssumme der Berufshaftpflichtversicherung gemäß § 11 Wirtschaftstreuhänderberufsgesetz 2017 (WTBG 2017) in der jeweils geltenden Fassung.

(3) Die Beschränkung der Haftung gemäß Punkt 7 (2) bezieht sich auf den einzelnen Schadensfall. Der einzelne Schadensfall umfasst sämtliche Folgen einer Pflichtverletzung ohne Rücksicht darauf, ob Schäden in einem oder in mehreren aufeinander folgenden Jahren entstanden sind. Dabei gilt mehrfaches auf gleicher oder gleichartiger Fehlerquelle beruhendes Tun oder Unterlassen als eine einheitliche Pflichtverletzung, wenn die betreffenden Angelegenheiten miteinander in rechtlichem und wirtschaftlichem Zusammenhang stehen. Ein einheitlicher Schaden bleibt ein einzelner Schadensfall, auch wenn er auf mehreren Pflichtverletzungen beruht. Weiters ist, außer bei vorsätzlicher Schädigung, eine Haftung des Auftragnehmers für entgangenen Gewinn sowie Begleit-, Folge-, Neben oder ähnliche Schäden, ausgeschlossen.

(4) Jeder Schadenersatzanspruch kann nur innerhalb von sechs Monaten nachdem der oder die Anspruchsberechtigten von dem Schaden Kenntnis erlangt haben, spätestens aber innerhalb von drei Jahren ab Eintritt des (Primär)Schadens nach dem anspruchsbegründenden Ereignis gerichtlich geltend gemacht werden, sofern nicht in gesetzlichen Vorschriften zwingend andere Verjährungsfristen festgesetzt sind.

(5) Im Falle der (tatbestandsmäßigen) Anwendbarkeit des § 275 UGB gelten dessen Haftungsnormen auch dann, wenn an der Durchführung des Auftrages mehrere Personen beteiligt gewesen oder mehrere zum Ersatz verpflichtende Handlungen begangen worden sind und ohne Rücksicht darauf, ob andere Beteiligte vorsätzlich gehandelt haben.

(6) In Fällen, in denen ein förmlicher Bestätigungsvermerk erteilt wird, beginnt die Verjährungsfrist spätestens mit Erteilung des Bestätigungsvermerkes zu laufen.

(7) Wird die Tätigkeit unter Einschaltung eines Dritten, z.B. eines Daten verarbeitenden Unternehmens, durchgeführt, so gelten mit Benachrichtigung des Auftraggebers darüber nach Gesetz oder Vertrag be- oder entstehende Gewährleistungs- und Schadenersatzansprüche gegen den Dritten als an den Auftraggeber abgetreten. Der Auftragnehmer haftet, unbeschadet Punkt 4. (3), diesfalls nur für Verschulden bei der Auswahl des Dritten.

(8) Eine Haftung des Auftragnehmers Dritten gegenüber ist in jedem Fall ausgeschlossen. Geraten Dritte mit der Arbeit des Auftragnehmers wegen des Auftraggebers in welcher Form auch immer in Kontakt hat der Auftraggeber diese über diesen Umstand ausdrücklich aufzuklären. Soweit

ein solcher Haftungsausschluss gesetzlich nicht zulässig ist oder eine Haftung gegenüber Dritten vom Auftragnehmer ausnahmsweise übernommen wurde, gelten subsidiär diese Haftungsbeschränkungen jedenfalls auch gegenüber Dritten. Dritte können jedenfalls keine Ansprüche stellen, die über einen allfälligen Anspruch des Auftraggebers hinausgehen. Die Haftungshöchstsumme gilt nur insgesamt einmal für alle Geschädigten, einschließlich der Ersatzansprüche des Auftraggebers selbst, auch wenn mehrere Personen (der Auftraggeber und ein Dritter oder auch mehrere Dritte) geschädigt worden sind; Geschädigte werden nach ihrem Zuorkommen befriedigt. Der Auftraggeber wird den Auftragnehmer und dessen Mitarbeiter von sämtlichen Ansprüchen Dritter im Zusammenhang mit der Weitergabe schriftlicher als auch mündlicher beruflicher Äußerungen des Auftragnehmers an diese Dritte schad- und klaglos halten.

(9) Punkt 7 gilt auch für allfällige Haftungsansprüche des Auftraggebers im Zusammenhang mit dem Auftragsverhältnis gegenüber Dritten (Erfüllungs- und Besorgungshelfen des Auftragnehmers) und den Substituten des Auftragnehmers.

8. Verschwiegenheitspflicht, Datenschutz

(1) Der Auftragnehmer ist gemäß § 80 WTBG 2017 verpflichtet, über alle Angelegenheiten, die ihm im Zusammenhang mit seiner Tätigkeit für den Auftraggeber bekannt werden, Stillschweigen zu bewahren, es sei denn, dass der Auftraggeber ihn von dieser Schweigepflicht entbindet oder gesetzliche Äußerungspflichten entgegen stehen.

(2) Soweit es zur Verfolgung von Ansprüchen des Auftragnehmers (insbesondere Ansprüche auf Honorar) oder zur Abwehr von Ansprüchen gegen den Auftragnehmer (insbesondere Schadenersatzansprüche des Auftraggebers oder Dritter gegen den Auftragnehmer) notwendig ist, ist der Auftragnehmer von seiner beruflichen Verschwiegenheitspflicht entbunden.

(3) Der Auftragnehmer darf Berichte, Gutachten und sonstige schriftliche berufliche Äußerungen über die Ergebnisse seiner Tätigkeit Dritten nur mit Einwilligung des Auftraggebers aushändigen, es sei denn, dass eine gesetzliche Verpflichtung hierzu besteht.

(4) Der Auftragnehmer ist datenschutzrechtlich Verantwortlicher im Sinne der Datenschutz-Grundverordnung („DSGVO“) hinsichtlich aller im Rahmen des Auftrages verarbeiteter personenbezogener Daten. Der Auftragnehmer ist daher befugt, ihm anvertraute personenbezogene Daten im Rahmen der Grenzen des Auftrages zu verarbeiten. Dem Auftragnehmer überlassene Materialien (Papier und Datenträger) werden grundsätzlich nach Beendigung der diesbezüglichen Leistungserbringung dem Auftraggeber oder an vom Auftraggeber namhaft gemachte Dritte übergeben oder wenn dies gesondert vereinbart ist vom Auftragnehmer verwahrt oder vernichtet. Der Auftragnehmer ist berechtigt Kopien davon aufzubewahren soweit er diese zur ordnungsgemäßen Dokumentation seiner Leistungen benötigt oder es rechtlich geboten oder beruflich ist.

(5) Sofern der Auftragnehmer den Auftraggeber dabei unterstützt, die den Auftraggeber als datenschutzrechtlich Verantwortlichen treffenden Pflichten gegenüber Betroffenen zu erfüllen, so ist der Auftragnehmer berechtigt, den entstandenen tatsächlichen Aufwand an den Auftraggeber zu verrechnen. Gleiches gilt, für den Aufwand der für Auskünfte im Zusammenhang mit dem Auftragsverhältnis anfällt, die nach Entbindung von der Verschwiegenheitspflicht durch den Auftraggeber gegenüber Dritten diesen Dritten erteilt werden.

9. Rücktritt und Kündigung („Beendigung“)

(1) Die Erklärung der Beendigung eines Auftrags hat schriftlich zu erfolgen (siehe auch Punkt. 4 (4) und (5)). Das Erlöschen einer bestehenden Vollmacht bewirkt keine Beendigung des Auftrags.

(2) Soweit nicht etwas anderes schriftlich vereinbart oder gesetzlich zwingend vorgeschrieben ist, können die Vertragspartner den Vertrag jederzeit mit sofortiger Wirkung beenden. Der Honoraranspruch bestimmt sich nach Punkt 11.

(3) Ein Dauerauftrag (befristeter oder unbefristeter Auftrag über, wenn auch nicht ausschließlich, die Erbringung wiederholter Einzelleistungen, auch mit Pauschalvergütung) kann allerdings, soweit nichts anderes schriftlich vereinbart ist, ohne Vorliegen eines wichtigen Grundes nur unter Einhaltung einer Frist von drei Monaten („Beendigungsfrist“) zum Ende eines Kalendermonats beendet werden.

(4) Nach Erklärung der Beendigung eines Dauerauftrags – sind, soweit im Folgenden nicht abweichend bestimmt, nur jene einzelnen Werke vom Auftragnehmer noch fertigzustellen (verbleibender Auftragsstand), deren vollständige Ausführung innerhalb der Beendigungsfrist (grundsätzlich) möglich ist, soweit diese innerhalb eines Monats nach Beginn des Laufs der Beendigungsfrist dem Auftraggeber schriftlich im Sinne des Punktes 4 (2) bekannt gegeben werden. Der verbleibende Auftragsstand ist innerhalb der Beendigungsfrist fertig zu stellen, sofern sämtliche erforderlichen

Unterlagen rechtzeitig zur Verfügung gestellt werden und soweit nicht ein wichtiger Grund vorliegt, der dies hindert.

(5) Wären bei einem Dauerauftrag mehr als 2 gleichartige, üblicherweise nur einmal jährlich zu erstellende Werke (z.B. Jahresabschlüsse, Steuererklärungen etc.) fertig zu stellen, so zählen die über 2 hinaus gehenden Werke nur bei ausdrücklichem Einverständnis des Auftraggebers zum verbleibenden Auftragsstand. Auf diesen Umstand ist der Auftraggeber in der Bekanntgabe gemäß Punkt 9 (4) gegebenenfalls ausdrücklich hinzuweisen.

10. Beendigung bei Annahmeverzug und unterlassener Mitwirkung des Auftraggebers und rechtlichen Ausführungshindernissen

(1) Kommt der Auftraggeber mit der Annahme der vom Auftragnehmer angebotenen Leistung in Verzug oder unterlässt der Auftraggeber eine ihm nach Punkt 2. oder sonst wie obliegende Mitwirkung, so ist der Auftragnehmer zur fristlosen Beendigung des Vertrages berechtigt. Gleiches gilt, wenn der Auftraggeber eine (auch teilweise) Durchführung des Auftrages verlangt, die, nach begründetem Dafürhalten des Auftragnehmers, nicht der Rechtslage oder berufstüblichen Grundsätzen entspricht. Seine Honoraransprüche bestimmen sich nach Punkt 11. Annahmeverzug sowie unterlassene Mitwirkung seitens des Auftraggebers begründen auch dann den Anspruch des Auftragnehmers auf Ersatz der ihm hierdurch entstandenen Mehraufwendungen sowie des verursachten Schadens, wenn der Auftragnehmer von seinem Kündigungsrecht keinen Gebrauch macht.

(2) Bei Verträgen über die Führung der Bücher, die Vornahme der Personalsachbearbeitung oder Abgabeverrechnung ist eine fristlose Beendigung durch den Auftragnehmer gemäß Punkt 10 (1) zulässig, wenn der Auftraggeber seiner Mitwirkungspflicht gemäß Punkt 2. (1) zweimal nachweislich nicht nachkommt.

11. Honoraranspruch

(1) Unterbleibt die Ausführung des Auftrages (z.B. wegen Rücktritt oder Kündigung), so gebührt dem Auftragnehmer gleichwohl das vereinbarte Entgelt (Honorar), wenn er zur Leistung bereit war und durch Umstände, deren Ursache auf Seiten des Auftraggebers liegen, ein bloßes Mitverschulden des Auftragnehmers bleibt diesbezüglich außer Ansatz, daran gehindert worden ist; der Auftragnehmer braucht sich in diesem Fall nicht anrechnen zu lassen, was er durch anderweitige Verwendung seiner und seiner Mitarbeiter Arbeitskraft erwirbt oder zu erwerben unterlässt.

(2) Bei Beendigung eines Dauerauftrags gebührt das vereinbarte Entgelt für den verbleibenden Auftragsstand, sofern er fertiggestellt wird oder dies aus Gründen, die dem Auftraggeber zuzurechnen sind, unterbleibt (auf Punkt 11. (1) wird verwiesen). Vereinbarte Pauschalhonorare sind gegebenenfalls zu aliquotieren.

(3) Unterbleibt eine zur Ausführung des Werkes erforderliche Mitwirkung des Auftraggebers, so ist der Auftragnehmer auch berechtigt, ihm zur Nachholung eine angemessene Frist zu setzen mit der Erklärung, dass nach fruchtlosem Verstreichen der Frist der Vertrag als aufgehoben gelte, im Übrigen gelten die Folgen des Punkt 11. (1).

(4) Bei Nichteinhaltung der Beendigungsfrist gemäß Punkt 9. (3) durch den Auftraggeber, sowie bei Vertragsauflösung gemäß Punkt 10. (2) durch den Auftragnehmer behält der Auftragnehmer den vollen Honoraranspruch für drei Monate.

12. Honorar

(1) Sofern nicht ausdrücklich Unentgeltlichkeit vereinbart ist, wird jedenfalls gemäß § 1004 und § 1152 ABGB eine angemessene Entlohnung geschuldet. Höhe und Art des Honoraranspruchs des Auftragnehmers ergeben sich aus der zwischen ihm und seinem Auftraggeber getroffenen Vereinbarung. Sofern nicht nachweislich eine andere Vereinbarung getroffen wurde sind Zahlungen des Auftraggebers immer auf die älteste Schuld anzurechnen.

(2) Die kleinste verrechenbare Leistungseinheit beträgt eine Viertelstunde.

(3) Auch die Wegzeit wird im notwendigen Umfang verrechnet.

(4) Das Aktenstudium in der eigenen Kanzlei, das nach Art und Umfang zur Vorbereitung des Auftragnehmers notwendig ist, kann gesondert verrechnet werden.

(5) Erweist sich durch nachträglich hervorgekommene besondere Umstände oder auf Grund besonderer Inanspruchnahme durch den Auftraggeber ein bereits vereinbartes Entgelt als unzureichend, so hat der Auftragnehmer den Auftraggeber darauf hinzuweisen und sind Nachverhandlungen zur Vereinbarung eines angemessenen Entgelts zu führen (auch bei unzureichenden Pauschalhonoraren).

(6) Der Auftragnehmer verrechnet die Nebenkosten und die Umsatzsteuer zusätzlich. Beispielhaft aber nicht abschließend im Folgenden (7) bis (9):

(7) Zu den verrechenbaren Nebenkosten zählen auch belegte oder pauschalierte Barauslagen, Reisespesen (bei Bahnfahrten 1. Klasse), Diäten, Kilometergeld, Kopierkosten und ähnliche Nebenkosten.

(8) Bei besonderen Haftpflichtversicherungserfordernissen zählen die betreffenden Versicherungsprämien (inkl. Versicherungssteuer) zu den Nebenkosten.

(9) Weiters sind als Nebenkosten auch Personal- und Sachaufwendungen für die Erstellung von Berichten, Gutachten uä. anzusehen.

(10) Für die Ausführung eines Auftrages, dessen gemeinschaftliche Erledigung mehreren Auftragnehmern übertragen worden ist, wird von jedem das seiner Tätigkeit entsprechende Entgelt verrechnet.

(11) Entgelte und Entgeltvorschüsse sind mangels anderer Vereinbarungen sofort nach deren schriftlicher Geltendmachung fällig. Für Entgeltzahlungen, die später als 14 Tage nach Fälligkeit geleistet werden, können Verzugszinsen verrechnet werden. Bei beiderseitigen Unternehmergeschäften gelten Verzugszinsen in der in § 456 1. und 2. Satz UGB festgelegten Höhe.

(12) Die Verjährung richtet sich nach § 1486 ABGB und beginnt mit Ende der Leistung bzw. mit späterer, in angemessener Frist erfolgter Rechnungslegung zu laufen.

(13) Gegen Rechnungen kann innerhalb von 4 Wochen ab Rechnungsdatum schriftlich beim Auftragnehmer Einspruch erhoben werden. Andernfalls gilt die Rechnung als anerkannt. Die Aufnahme einer Rechnung in die Bücher gilt jedenfalls als Anerkenntnis.

(14) Auf die Anwendung des § 934 ABGB im Sinne des § 351 UGB, das ist die Anfechtung wegen Verkürzung über die Hälfte für Geschäfte unter Unternehmern, wird verzichtet.

(15) Falls bei Aufträgen betreffend die Führung der Bücher, die Vornahme der Personalsachbearbeitung oder Abgabenerrechnung ein Pauschalhonorar vereinbart ist, so sind mangels anderweitiger schriftlicher Vereinbarung die Vertretungstätigkeit im Zusammenhang mit abgaben und beitragsrechtlichen Prüfungen aller Art einschließlich der Abschluss von Vergleichen über Abgabebemessungs- oder Beitragsgrundlagen, Berichterstattung, Rechtsmittelerhebung uä gesondert zu honorieren. Sofern nichts anderes schriftlich vereinbart ist, gilt das Honorar als jeweils für ein Auftragsjahr vereinbart.

(16) Die Bearbeitung besonderer Einzelfragen im Zusammenhang mit den im Punkt 12. (15) genannten Tätigkeiten, insbesondere Feststellungen über das prinzipielle Vorliegen einer Pflichtversicherung, erfolgt nur aufgrund eines besonderen Auftrages.

(17) Der Auftragnehmer kann entsprechende Vorschüsse verlangen und seine (fortgesetzte) Tätigkeit von der Zahlung dieser Vorschüsse abhängig machen. Bei Daueraufträgen darf die Erbringung weiterer Leistungen bis zur Bezahlung früherer Leistungen (sowie allfälliger Vorschüsse gemäß Satz 1) verweigert werden. Bei Erbringung von Teilleistungen und offener Teilhonorierung gilt dies sinngemäß.

(18) Eine Beanstandung der Arbeiten des Auftragnehmers berechtigt, außer bei offenkundigen wesentlichen Mängeln, nicht zur auch nur teilweisen Zurückhaltung der ihm nach Punkt 12. zustehenden Honorare, sonstigen Entgelte, Kostenersätze und Vorschüsse (Vergütungen).

(19) Eine Aufrechnung gegen Forderungen des Auftragnehmers auf Vergütungen nach Punkt 12. ist nur mit unbestrittenen oder rechtskräftig festgestellten Forderungen zulässig.

13. Sonstiges

(1) Im Zusammenhang mit Punkt 12. (17) wird auf das gesetzliche Zurückbehaltungsrecht (§ 471 ABGB, § 369 UGB) verwiesen; wird das Zurückbehaltungsrecht zu Unrecht ausgeübt, haftet der Auftragnehmer grundsätzlich gemäß Punkt 7. aber in Abweichung dazu nur bis zur Höhe seiner noch offenen Forderung.

(2) Der Auftraggeber hat keinen Anspruch auf Ausfolgung von im Zuge der Auftragsbefreiung vom Auftragnehmer erstellten Arbeitspapieren und ähnlichen Unterlagen. Im Falle der Auftragsbefreiung unter Einsatz elektronischer Buchhaltungssysteme ist der Auftragnehmer berechtigt, nach Übergabe sämtlicher vom Auftragnehmer auftragsbezogen damit erstellter Daten, für die den Auftraggeber eine Aufbewahrungspflicht trifft,

in einem strukturierten, gängigen und maschinenlesbaren Format an den Auftraggeber bzw. an den nachfolgenden Wirtschaftstreuhänder, die Daten zu löschen. Für die Übergabe dieser Daten in einem strukturierten, gängigen und maschinenlesbaren Format hat der Auftragnehmer Anspruch auf ein angemessenes Honorar (Punkt 12 gilt sinngemäß). Ist eine Übergabe dieser Daten in einem strukturierten, gängigen und maschinenlesbaren Format aus besonderen Gründen unmöglich oder unzulässig, können diese ersatzweise im Vollausdruck übergeben werden. Eine Honorierung steht diesfalls dafür nicht zu.

(3) Der Auftragnehmer hat auf Verlangen und Kosten des Auftraggebers alle Unterlagen herauszugeben, die er aus Anlass seiner Tätigkeit von diesem erhalten hat. Dies gilt jedoch nicht für den Schriftwechsel zwischen dem Auftragnehmer und seinem Auftraggeber und für die Schriftstücke, die der Auftraggeber in Urschrift besitzt und für Schriftstücke, die einer Aufbewahrungspflicht nach den für den Auftraggeber geltenden rechtlichen Bestimmungen zur Verhinderung von Geldwäsche unterliegen. Der Auftragnehmer kann von Unterlagen, die er an den Auftraggeber zurückgibt, Abschriften oder Fotokopien anfertigen. Sind diese Unterlagen bereits einmal an den Auftraggeber übermittelt worden so hat der Auftragnehmer Anspruch auf ein angemessenes Honorar (Punkt 12. gilt sinngemäß).

(4) Der Auftraggeber hat die dem Auftragnehmer übergebenen Unterlagen nach Abschluss der Arbeiten binnen 3 Monaten abzuholen. Bei Nichtabholung übergebener Unterlagen kann der Auftragnehmer nach zweimaliger nachweislicher Aufforderung an den Auftraggeber, übergebene Unterlagen abzuholen, diese auf dessen Kosten zurückstelle und/oder ein angemessenes Honorar in Rechnung stellen (Punkt 12. gilt sinngemäß). Die weitere Aufbewahrung kann auch auf Kosten des Auftraggebers durch Dritte erfolgen. Der Auftragnehmer haftet im Weiteren nicht für Folgen aus Beschädigung, Verlust oder Vernichtung der Unterlagen.

(5) Der Auftragnehmer ist berechtigt, fällige Honorarforderungen mit etwaigen Depotguthaben, Verrechnungsgeldern, Treuhandgeldern oder anderen in seiner Gewahrsame befindlichen liquiden Mitteln auch bei ausdrücklicher Inverwahrungnahme zu kompensieren, sofern der Auftraggeber mit einem Gegenanspruch des Auftragnehmers rechnen musste.

(6) Zur Sicherung einer bestehenden oder künftigen Honorarforderung ist der Auftragnehmer berechtigt, ein finanzamtliches Guthaben oder ein anderes Abgaben- oder Beitragsguthaben des Auftraggebers auf ein Anderkonto zu transferieren. Diesfalls ist der Auftraggeber vom erfolgten Transfer zu verständigen. Danach kann der sichergestellte Betrag entweder im Einvernehmen mit dem Auftraggeber oder bei Vollstreckbarkeit der Honorarforderung eingezogen werden.

14. Anzuwendendes Recht, Erfüllungsort, Gerichtsstand

(1) Für den Auftrag, seine Durchführung und die sich hieraus ergebenden Ansprüche gilt ausschließlich österreichisches Recht unter Ausschluss des nationalen Verweisungsrechts.

(2) Erfüllungsort ist der Ort der beruflichen Niederlassung des Auftragnehmers.

(3) Gerichtsstand ist – mangels abweichender schriftlicher Vereinbarung – das sachlich zuständige Gericht des Erfüllungsortes.

II. TEIL

15. Ergänzende Bestimmungen für Verbrauchergeschäfte

(1) Für Verträge zwischen Wirtschaftstreuhandern und Verbrauchern gelten die zwingenden Bestimmungen des Konsumentenschutzgesetzes.

(2) Der Auftragnehmer haftet nur für vorsätzliche und grob fahrlässig verschuldete Verletzung der übernommenen Verpflichtungen.

(3) Anstelle der im Punkt 7 Abs 2 normierten Begrenzung ist auch im Falle grober Fahrlässigkeit die Ersatzpflicht des Auftragnehmers nicht begrenzt.

(4) Punkt 6 Abs 2 (Frist für Mängelbeseitigungsanspruch) und Punkt 7 Abs 4 (Geltendmachung der Schadenersatzansprüche innerhalb einer bestimmten Frist) gilt nicht.

(5) Rücktrittsrecht gemäß § 3 KSchG:

Hat der Verbraucher seine Vertragserklärung nicht in den vom Auftragnehmer dauernd benützten Kanzleiräumen abgegeben, so kann er von seinem Vertragsantrag oder vom Vertrag zurücktreten. Dieser Rücktritt kann bis zum Zustandekommen des Vertrages oder danach binnen einer Woche erklärt werden; die Frist beginnt mit der Ausfolgung einer Urkunde, die zumindest den Namen und die Anschrift des Auftragnehmers sowie eine Belehrung über das Rücktrittsrecht enthält, an den Verbraucher, frühestens jedoch mit dem Zustandekommen des Vertrages zu laufen. Das Rücktrittsrecht steht dem Verbraucher nicht zu,

1. wenn er selbst die geschäftliche Verbindung mit dem Auftragnehmer oder dessen Beauftragten zwecks Schließung dieses Vertrages angebahnt hat,

2. wenn dem Zustandekommen des Vertrages keine Besprechungen zwischen den Beteiligten oder ihren Beauftragten vorangegangen sind oder

3. bei Verträgen, bei denen die beiderseitigen Leistungen sofort zu erbringen sind, wenn sie üblicherweise von Auftragnehmern außerhalb ihrer Kanzleiräume geschlossen werden und das vereinbarte Entgelt € 15 nicht übersteigt.

Der Rücktritt bedarf zu seiner Rechtswirksamkeit der Schriftform. Es genügt, wenn der Verbraucher ein Schriftstück, das seine Vertragserklärung oder die des Auftragnehmers enthält, dem Auftragnehmer mit einem Vermerk zurückstellt, der erkennen lässt, dass der Verbraucher das Zustandekommen oder die Aufrechterhaltung des Vertrages ablehnt. Es genügt, wenn die Erklärung innerhalb einer Woche abgesendet wird. Tritt der Verbraucher gemäß § 3 KSchG vom Vertrag zurück, so hat Zug um Zug

1. der Auftragnehmer alle empfangenen Leistungen samt gesetzlichen Zinsen vom Empfangstag an zurückzuerstatten und den vom Verbraucher auf die Sache gemachten notwendigen und nützlichen Aufwand zu ersetzen,

2. der Verbraucher dem Auftragnehmer den Wert der Leistungen zu vergüten, soweit sie ihm zum klaren und überwiegenden Vorteil gereichen. Gemäß § 4 Abs 3 KSchG bleiben Schadenersatzansprüche unberührt.

(6) Kostenvoranschläge gemäß § 5 KSchG:

Für die Erstellung eines Kostenvoranschlages im Sinn des § 1170a ABGB durch den Auftragnehmer hat der Verbraucher ein Entgelt nur dann zu zahlen, wenn er vorher auf diese Zahlungspflicht hingewiesen worden ist. Wird dem Vertrag ein Kostenvoranschlag des Auftragnehmers zugrunde gelegt, so gilt dessen Richtigkeit als gewährleistet, wenn nicht das Gegenteil ausdrücklich erklärt ist.

(7) Mängelbeseitigung: Punkt 6 wird ergänzt:

Ist der Auftragnehmer nach § 932 ABGB verpflichtet, seine Leistungen zu verbessern oder Fehlendes nachzutragen, so hat er diese Pflicht zu erfüllen, an dem Ort, an dem die Sache übergeben worden ist. Ist es für den Verbraucher tunlich, die Werke und Unterlagen vom Auftragnehmer gesendet zu erhalten, so kann dieser diese Übersendung auf seine Gefahr und Kosten vornehmen.

(8) Gerichtsstand: Anstelle Punkt 14. (3) gilt:

Hat der Verbraucher im Inland seinen Wohnsitz oder seinen gewöhnlichen Aufenthalt oder ist er im Inland beschäftigt, so kann für eine Klage gegen

ihn nach den §§ 88, 89, 93 Abs 2 und 104 Abs 1 JN nur die Zuständigkeit eines Gerichtes begründet werden, in dessen Sprengel der Wohnsitz, der gewöhnliche Aufenthalt oder der Ort der Beschäftigung liegt.

(9) Verträge über wiederkehrende Leistungen:

(a) Verträge, durch die sich der Auftragnehmer zu Werkleistungen und der Verbraucher zu wiederholten Geldzahlungen verpflichten und die für eine unbestimmte oder eine ein Jahr übersteigende Zeit geschlossen worden sind, kann der Verbraucher unter Einhaltung einer zweimonatigen Frist zum Ablauf des ersten Jahres, nachher zum Ablauf jeweils eines halben Jahres kündigen.

(b) Ist die Gesamtheit der Leistungen eine nach ihrer Art unteilbare Leistung, deren Umfang und Preis schon bei der Vertragsschließung bestimmt sind, so kann der erste Kündigungstermin bis zum Ablauf des zweiten Jahres hinausgeschoben werden. In solchen Verträgen kann die Kündigungsfrist auf höchstens sechs Monate verlängert werden.

(c) Erfordert die Erfüllung eines bestimmten, in lit. a) genannten Vertrages erhebliche Aufwendungen des Auftragnehmers und hat er dies dem Verbraucher spätestens bei der Vertragsschließung bekannt gegeben, so können den Umständen angemessene, von den in lit. a) und b) genannten abweichende Kündigungstermine und Kündigungsfristen vereinbart werden.

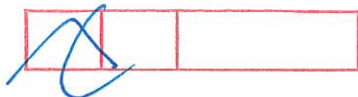
(d) Eine Kündigung des Verbrauchers, die nicht fristgerecht ausgesprochen worden ist, wird zum nächsten nach Ablauf der Kündigungsfrist liegenden Kündigungstermin wirksam.

© Kammer der Steuerberater und Wirtschaftsprüfer, 1100 Wien

Jahresabschluss IG Thermen Bad Kleinkirchheim GnbR

GEMEINDE
BAD KLEINKIRCHHEIM

20. Sep. 2023

**JAHRES-
ABSCHLUSS
2022****IG Thermen Bad Kleinkirchheim GnbR
Gemeinde BKK / Ronacher / Pulverer**

9546 Bad Kleinkirchheim, Kirchheimer Weg 1

kth Kärntner Treuhand GmbH

Villach

9500 Villach, Gerbergasse 13

Inhaltsverzeichnis

1. Rechtliche Grundlagen	1
2. Steuerliche Grundlagen	2
3. Bilanz zum 31. Dezember 2022	3
4. Gewinn- und Verlustrechnung 1. Jänner 2022 bis 31. Dezember 2022	4
5. Bilanz zum 31. Dezember 2022	5 - 6
6. Gewinn- und Verlustrechnung 1. Jänner 2022 bis 31. Dezember 2022	7
7. Allgemeine Auftragsbedingungen für Wirtschaftstreuhandberufe (AAB) 2018	8 - 12

IG Thermen Bad Kleinkirchheim GnbR Gemeinde
BKK / Ronacher / Pulverer

1. Rechtliche Grundlagen

Auftraggeber: IG Thermen Bad Kleinkirchheim GnbR Gemeinde BKK / Ronacher / Pulverer

Sitz: Bad Kleinkirchheim

Adresse: 9546 Bad Kleinkirchheim, Kirchheimer Weg 1

Rechtsform: Gesellschaft nach bürgerlichem Recht

Gründung: 18.12.1997

Geschäftsjahr: 1. Jänner 2022 bis 31. Dezember 2022

Gesellschafter:	Name	Anteil in %
	Ronacher GmbH	25
	Pulverer GmbH	18
	Gemeinde Bad Kleinkirchheim	57
		<hr/>
		<u>100</u>

Geschäftsführung:	Name	seit
	Gemeinde Bad Kleinkirchheim	18.12.1997

IG Thermen Bad Kleinkirchheim GnbR Gemeinde
BKK / Ronacher / Pulverer

2. Steuerliche Grundlagen

Finanzamt: Finanzamt Österreich Dienststelle Spittal Villach

Steuernummer: 61 105/7928-24

UID-Nummer: ATU45511806

Steuerliche Vertretung: kth Kärntner Treuhand GmbH Villach
9500 Villach, Gerbergasse 13
WT900046

Veranlagungen: Im abgelaufenen Geschäftsjahr wurde die Umsatzsteuer erklärungsgemäß veranlagt. Eine Feststellung der Einkünfte erfolgt nicht, da in Abstimmung mit der Finanzverwaltung keine ertragsteuerliche Erfassung erfolgt.

Aktiva	31.12.2022	31.12.2021	Passiva	
	EUR	EUR	EUR	EUR
A. Umlaufvermögen			A. Eigenkapital	
I. Forderungen und sonstige Vermögensgegenstände			I. Verrechnungskonten	
1. sonstige Forderungen und Vermögensgegenstände	752,33	162.964,45	1. Kapital	93.642,29
II. Guthaben bei Kreditinstituten	354.051,21	222.008,84	B. Rückstellungen	
	<u>354.803,54</u>	<u>384.973,29</u>	1. sonstige Rückstellungen	1.400,00
			C. Verbindlichkeiten	
			1. sonstige Verbindlichkeiten	0,00
			<i>davon aus Steuern</i>	31.719,74
Summe Aktiva	354.803,54	384.973,29	D. Rechnungsabgrenzungsposten	
			Summe Passiva	259.761,25
				<u>354.803,54</u>
				<u>384.973,29</u>

	2022 EUR	2021 EUR
1. Umsatzerlöse	1.151,98	2.839,65
2. sonstige betriebliche Erträge	0,00	0,00
3. Aufwendungen für Material und sonstige bezogene Herstellungsleistungen		
a) Aufwendungen für bezogene Leistungen	0,00	625,50
4. sonstige betriebliche Aufwendungen	1.151,98	2.214,15
5. Zwischensumme aus Z 1 bis 4 (Betriebsergebnis)	0,00	0,00
6. Jahresüberschuss	0,00	0,00

Aktiva	<u>31.12.2022</u> EUR	<u>31.12.2021</u> EUR
A. Umlaufvermögen		
I. Forderungen und sonstige Vermögensgegenstände		
1. sonstige Forderungen und Vermögensgegenstände		
2300 Sonstige Forderungen (AR)	751,97	193.158,11
2310 Sonstige Forderungen KPC Anzlg.	0,00	-30.968,77
3530 Finanzamt Steuernummer 105/7928	<u>0,36</u>	<u>775,11</u>
	<u>752,33</u>	<u>162.964,45</u>
II. Guthaben bei Kreditinstituten		
3120 Raiffeisenbank AT29 3945 7001 0010 0420	<u>354.051,21</u>	<u>222.008,84</u>
	<u>354.803,54</u>	<u>384.973,29</u>
Summe Aktiva	<u>354.803,54</u>	<u>384.973,29</u>

Passiva	31.12.2022	31.12.2021
	EUR	EUR
A. Eigenkapital		
I. Verrechnungskonten		
1. Kapital		
variables Kapital zu Beginn des Geschäftsjahres		
9010 Gemeinde Bad Kleinkirchheim	69.986,90	69.411,91
9011 Familie Ronacher GmbH	14.863,70	14.576,20
9012 Pulverer GmbH	8.791,69	8.504,19
	93.642,29	92.492,30
B. Rückstellungen		
1. sonstige Rückstellungen		
3050 Rückstellungen für Rechts- und Beratungsaufwand	1.400,00	1.000,00
C. Verbindlichkeiten		
1. sonstige Verbindlichkeiten		
3510 noch nicht geschuldete Umsatzsteuer	0,00	31.719,74
D. Rechnungsabgrenzungsposten		
3900 Vorauszahlungen Kostenbeiträge	259.761,25	259.761,25
Summe Passiva	354.803,54	384.973,29

	2022 EUR	2021 EUR
1. Umsatzerlöse		
Erlöse Inland		
4000 Kostenersatz Vorjahre 20 % USt	4.389,65	0,00
4001 Abgrenzung Kostenersatz	-3.237,67	2.839,65
	1.151,98	2.839,65
2. sonstige betriebliche Erträge		
4600 Erlöse aus dem Abgang von Anlagen (+)	0,00	15.783,65
7825 Buchwert verkaufter Anlagen (+)	0,00	-15.783,65
	0,00	0,00
3. Aufwendungen für Material und sonstige bezogene Herstellungsleistungen		
a) Aufwendungen für bezogene Leistungen		
5700 Fremdleistungen	0,00	625,50
4. sonstige betriebliche Aufwendungen		
Buchführung		
7755 Buchhaltungs- und Steuerberatungsaufwand	400,00	2.060,00
Spesen des Geldverkehrs		
7790 Spesen des Geldverkehrs	751,98	154,15
	1.151,98	2.214,15
5. Zwischensumme aus Z 1 bis 4 (Betriebsergebnis)	0,00	0,00
6. Jahresüberschuss	0,00	0,00

Allgemeine Auftragsbedingungen für Wirtschaftstreuhandberufe (AAB 2018)

Empfohlen vom Vorstand der Kammer der Steuerberater und
Wirtschaftsprüfer zuletzt mit Beschluss vom 18.04.2018

Präambel und Allgemeines

(1) Auftrag im Sinne dieser Bedingungen meint jeden Vertrag über vom zur Ausübung eines Wirtschaftstreuhandberufes Berechtigten in Ausübung dieses Berufes zu erbringende Leistungen (sowohl faktische Tätigkeiten als auch die Besorgung oder Durchführung von Rechtsgeschäften oder Rechtshandlungen, jeweils im Rahmen der §§ 2 oder 3 Wirtschaftstreuhandberufsgesetz 2017 (WTBG 2017)). Die Parteien des Auftrages werden in Folge zum einen „Auftragnehmer“, zum anderen „Auftraggeber“ genannt).

(2) Diese Allgemeinen Auftragsbedingungen für Wirtschaftstreuhandberufe gliedern sich in zwei Teile: Die Auftragsbedingungen des I. Teiles gelten für Aufträge, bei denen die Auftragserteilung zum Betrieb des Unternehmens des Auftraggebers (Unternehmer iSd KSchG) gehört. Für Verbrauchergeschäfte gemäß Konsumentenschutzgesetz (Bundesgesetz vom 8.3.1979/BGBl Nr.140 in der derzeit gültigen Fassung) gelten sie insoweit der II. Teil keine abweichenden Bestimmungen für diese enthält.

(3) Im Falle der Unwirksamkeit einer einzelnen Bestimmung ist diese durch eine wirksame, die dem angestrebten Ziel möglichst nahe kommt, zu ersetzen.

I. TEIL

1. Umfang und Ausführung des Auftrages

(1) Der Umfang des Auftrages ergibt sich in der Regel aus der schriftlichen Auftragsvereinbarung zwischen Auftraggeber und Auftragnehmer. Fehlt diesbezüglich eine detaillierte schriftliche Auftragsvereinbarung gilt im Zweifel (2)-(4):

(2) Bei Beauftragung mit Steuerberatungsleistungen umfasst die Beratungstätigkeit folgende Tätigkeiten:

a) Ausarbeitung der Jahressteuererklärungen für die Einkommen- oder Körperschaftsteuer sowie Umsatzsteuer und zwar auf Grund der vom Auftraggeber vorzulegenden oder (bei entsprechender Vereinbarung) vom Auftragnehmer erstellten Jahresabschlüsse und sonstiger, für die Besteuerung erforderlichen Aufstellungen und Nachweise. Wenn nicht ausdrücklich anders vereinbart, sind die für die Besteuerung erforderlichen Aufstellungen und Nachweise vom Auftraggeber beizubringen.

b) Prüfung der Bescheide zu den unter a) genannten Erklärungen.

c) Verhandlungen mit den Finanzbehörden im Zusammenhang mit den unter a) und b) genannten Erklärungen und Bescheiden.

d) Mitwirkung bei Betriebsprüfungen und Auswertung der Ergebnisse von Betriebsprüfungen hinsichtlich der unter a) genannten Steuern.

e) Mitwirkung im Rechtsmittelverfahren hinsichtlich der unter a) genannten Steuern.

Erhält der Auftragnehmer für die laufende Steuerberatung ein Pauschalhonorar, so sind mangels anderweitiger schriftlicher Vereinbarungen die unter d) und e) genannten Tätigkeiten gesondert zu honorieren.

(3) Soweit die Ausarbeitung von einer oder mehreren Jahressteuererklärung(en) zum übernommenen Auftrag zählt, gehört dazu nicht die Überprüfung etwaiger besonderer buchmäßiger Voraussetzungen sowie die Prüfung, ob alle in Betracht kommenden insbesondere umsatzsteuerrechtlichen Begünstigungen wahrgenommen worden sind, es sei denn, hierüber besteht eine nachweisliche Beauftragung.

(4) Die Verpflichtung zur Erbringung anderer Leistungen gemäß §§ 2 und 3 WTBG 2017 bedarf jedenfalls nachweislich einer gesonderten Beauftragung.

(5) Vorstehende Absätze (2) bis (4) gelten nicht bei Sachverständigentätigkeit.

(6) Es bestehen keinerlei Pflichten des Auftragnehmers zur Leistungserbringung, Warnung oder Aufklärung über den Umfang des Auftrages hinaus.

(7) Der Auftragnehmer ist berechtigt, sich zur Durchführung des Auftrages geeigneter Mitarbeiter und sonstiger Erfüllungsgehilfen (Subunternehmer) zu bedienen, als auch sich bei der Durchführung des Auftrages durch einen Berufsbefugten substituieren zu lassen. Mitarbeiter im Sinne dieser Bedingungen meint alle Personen, die den Auftragnehmer auf regelmäßiger oder dauerhafter Basis bei seiner betrieblichen Tätigkeit unterstützen, unabhängig von der Art der rechtsgeschäftlichen Grundlage.

(8) Der Auftragnehmer hat bei der Erbringung seiner Leistungen ausschließlich österreichisches Recht zu berücksichtigen; ausländisches Recht ist nur bei ausdrücklicher schriftlicher Vereinbarung zu berücksichtigen.

(9) Ändert sich die Rechtslage nach Abgabe der abschließenden schriftlichen als auch mündlichen beruflichen Äußerung, so ist der Auftragnehmer nicht verpflichtet, den Auftraggeber auf Änderungen oder sich daraus ergebende Folgen hinzuweisen. Dies gilt auch für in sich abgeschlossene Teile eines Auftrages.

(10) Der Auftraggeber ist verpflichtet dafür Sorge zu tragen, dass die von ihm zur Verfügung gestellten Daten vom Auftragnehmer im Rahmen der Leistungserbringung verarbeitet werden dürfen. Diesbezüglich hat der Auftraggeber insbesondere aber nicht ausschließlich die anwendbaren datenschutz- und arbeitsrechtlichen Bestimmungen zu beachten.

(11) Bringt der Auftragnehmer bei einer Behörde ein Anbringen elektronisch ein, so handelt er – mangels ausdrücklicher gegenteiliger Vereinbarung – lediglich als Bote und stellt dies keine ihm oder einem einreichend Bevollmächtigten zurechenbare Willens- oder Wissenserklärung dar.

(12) Der Auftraggeber verpflichtet sich, Personen, die während des Auftragsverhältnisses Mitarbeiter des Auftragnehmers sind oder waren, während und binnen eines Jahres nach Beendigung des Auftragsverhältnisses nicht in seinem Unternehmen oder in einem ihm nahestehenden Unternehmen zu beschäftigen, widrigenfalls er sich zur Bezahlung eines Jahresbezuges des übernommenen Mitarbeiters an den Auftragnehmer verpflichtet.

2. Aufklärungspflicht des Auftraggebers; Vollständigkeitserklärung

(1) Der Auftraggeber hat dafür zu sorgen, dass dem Auftragnehmer auch ohne dessen besondere Aufforderung alle für die Ausführung des Auftrages notwendigen Unterlagen zum vereinbarten Termin und in Ermangelung eines solchen rechtzeitig in geeigneter Form vorgelegt werden und ihm von allen Vorgängen und Umständen Kenntnis gegeben wird, die für die Ausführung des Auftrages von Bedeutung sein können. Dies gilt auch für die Unterlagen, Vorgänge und Umstände, die erst während der Tätigkeit des Auftragnehmers bekannt werden.

(2) Der Auftragnehmer ist berechtigt, die ihm erteilten Auskünfte und übergebenen Unterlagen des Auftraggebers, insbesondere Zahlenangaben, als richtig und vollständig anzusehen und dem Auftrag zu Grunde zu legen. Der Auftragnehmer ist ohne gesonderten schriftlichen Auftrag nicht verpflichtet, Unrichtigkeiten fest zu stellen. Insbesondere gilt dies auch für die Richtigkeit und Vollständigkeit von Rechnungen. Stellt er allerdings Unrichtigkeiten fest, so hat er dies dem Auftraggeber bekannt zu geben. Er hat im Finanzstrafverfahren die Rechte des Auftraggebers zu wahren.

(3) Der Auftraggeber hat dem Auftragnehmer die Vollständigkeit der vorgelegten Unterlagen sowie der gegebenen Auskünfte und Erklärungen im Falle von Prüfungen, Gutachten und Sachverständigentätigkeit schriftlich zu bestätigen.

(4) Wenn bei der Erstellung von Jahresabschlüssen und anderen Abschlüssen vom Auftraggeber erhebliche Risiken nicht bekannt gegeben worden sind, bestehen für den Auftragnehmer insoweit diese Risiken schlagend werden keinerlei Ersatzpflichten.

(5) Vom Auftragnehmer angegebene Termine und Zeitpläne für die Fertigstellung von Produkten des Auftragnehmers oder Teilen davon sind bestmögliche Schätzungen und, sofern nicht anders schriftlich vereinbart, nicht bindend. Selbiges gilt für etwaige Honorarschätzungen; diese werden nach bestem Wissen erstellt; sie sind jedoch stets unverbindlich.

(6) Der Auftraggeber hat dem Auftragnehmer jeweils aktuelle Kontaktdaten (insbesondere Zustelladresse) bekannt zu geben. Der Auftragnehmer darf sich bis zur Bekanntgabe neuer Kontaktdaten auf die Gültigkeit der zuletzt vom Auftraggeber bekannt gegebenen Kontaktdaten verlassen, insbesondere Zustellung an die zuletzt bekannt gegebene Adresse vornehmen lassen.

3. Sicherung der Unabhängigkeit

(1) Der Auftraggeber ist verpflichtet, alle Vorkehrungen zu treffen, um zu verhindern, dass die Unabhängigkeit der Mitarbeiter des Auftragnehmers gefährdet wird, und hat selbst jede Gefährdung dieser Unabhängigkeit zu unterlassen. Dies gilt insbesondere für Angebote auf Anstellung und für Angebote, Aufträge auf eigene Rechnung zu übernehmen.

(2) Der Auftraggeber nimmt zur Kenntnis, dass seine hierfür notwendigen personenbezogenen Daten sowie Art und Umfang inklusive Leistungszeitraum der zwischen Auftragnehmer und Auftraggeber vereinbarten Leistungen (sowohl Prüfungs- als auch Nicht-Prüfungsleistungen) zum Zweck der Überprüfung des Vorliegens von Befangenheits- oder Ausschließungsgründen und Interessenkollisionen in einem allfälligen Netzwerk, dem der Auftragnehmer angehört, verarbeitet und zu diesem Zweck an die übrigen Mitglieder dieses Netzwerkes auch ins Ausland übermittelt werden. Hierfür entbindet der Auftraggeber den Auftragnehmer nach dem Datenschutzgesetz und gemäß § 80 Abs 4 Z 2 WTBG 2017 ausdrücklich von dessen Verschwiegenheitspflicht. Der Auftraggeber kann die Entbindung von der Verschwiegenheitspflicht jederzeit widerrufen.

4. Berichterstattung und Kommunikation

(1) (Berichterstattung durch den Auftragnehmer) Bei Prüfungen und Gutachten ist, soweit nichts anderes vereinbart wurde, ein schriftlicher Bericht zu erstatten.

(2) (Kommunikation an den Auftraggeber) Alle auftragsbezogenen Auskünfte und Stellungnahmen, einschließlich Berichte, (allesamt Wissens- erklärungen) des Auftragnehmers, seiner Mitarbeiter, sonstiger Erfüllungs- gehilfen oder Substitute („berufliche Äußerungen“) sind nur dann verbindlich, wenn sie schriftlich erfolgen. Berufliche Äußerungen in elektronischen Dateiformaten, welche per Fax oder E-Mail oder unter Verwendung ähnlicher Formen der elektronischen Kommunikation (speicher- und wiedergabefähig und nicht mündlich dh zB SMS aber nicht Telefon) erfolgen, übermittelt oder bestätigt werden, gelten als schriftlich; dies gilt ausschließlich für berufliche Äußerungen. Das Risiko der Erteilung der beruflichen Äußerungen durch dazu Nichtbefugte und das Risiko der Übersendung dieser trägt der Auftraggeber.

(3) (Kommunikation an den Auftraggeber) Der Auftraggeber stimmt hiermit zu, dass der Auftragnehmer elektronische Kommunikation mit dem Auftraggeber (zB via E-Mail) in unverschlüsselter Form vornimmt. Der Auftraggeber erklärt, über die mit der Verwendung elektronischer Kommunikation verbundenen Risiken (insbesondere Zugang, Geheimhaltung, Veränderung von Nachrichten im Zuge der Übermittlung) informiert zu sein. Der Auftragnehmer, seine Mitarbeiter, sonstigen Erfüllungsgehilfen oder Substitute haften nicht für Schäden, die durch die Verwendung elektronischer Kommunikationsmittel verursacht werden.

(4) (Kommunikation an den Auftragnehmer) Der Empfang und die Weiterleitung von Informationen an den Auftragnehmer und seine Mitarbeiter sind bei Verwendung von Telefon – insbesondere in Verbindung mit automatischen Anrufbeantwortersystemen, Fax, E-Mail und anderen Formen der elektronischen Kommunikation – nicht immer sichergestellt. Aufträge und wichtige Informationen gehen daher dem Auftragnehmer nur dann als zugewandt, wenn sie auch physisch (nicht (fern-)mündlich oder elektronisch) zugewandt sind, es sei denn, es wird im Einzelfall der Empfang ausdrücklich bestätigt. Automatische Übermittlungs- und Lesebestätigungen gelten nicht als solche ausdrücklichen Empfangsbestätigungen. Dies gilt insbesondere für die Übermittlung von Bescheiden und anderen Informationen über Fristen. Kritische und wichtige Mitteilungen müssen daher per Post oder Kurier an den Auftragnehmer gesandt werden. Die Übergabe von Schriftstücken an Mitarbeiter außerhalb der Kanzlei gilt nicht als Übergabe.

(5) (Allgemein) Schriftlich meint insoweit in Punkt 4 (2) nicht anderes bestimmt, Schriftlichkeit iSd § 886 ABGB (Unterschriftlichkeit). Eine fortgeschrittene elektronische Signatur (Art. 26 eIDASVO, (EU) Nr. 910/2014) erfüllt das Erfordernis der Schriftlichkeit iSd § 886 ABGB (Unterschriftlichkeit), soweit dies innerhalb der Parteiendisposition liegt.

(6) (Werbliche Information) Der Auftragnehmer wird dem Auftraggeber widerkehrend allgemeine steuerrechtliche und allgemeine wirtschaftsrechtliche Informationen elektronisch (zB per E-Mail) übermitteln. Der Auftraggeber nimmt zur Kenntnis, dass er das Recht hat, der Zusendung von Direktwerbung jederzeit zu widersprechen.

5. Schutz des geistigen Eigentums des Auftragnehmers

(1) Der Auftraggeber ist verpflichtet, dafür zu sorgen, dass die im Rahmen des Auftrages vom Auftragnehmer erstellten Berichte, Gutachten, Organisationspläne, Entwürfe, Zeichnungen, Berechnungen und dergleichen nur für Auftragszwecke (z.B. gemäß § 44 Abs 3 EStG 1988) verwendet werden. Im Übrigen bedarf die Weitergabe schriftlicher als auch mündlicher beruflicher Äußerungen des Auftragnehmers an einen Dritten zur

Nutzung der schriftlichen Zustimmung des Auftragnehmers.

(2) Die Verwendung schriftlicher als auch mündlicher beruflicher Äußerungen des Auftragnehmers zu Werbezwecken ist unzulässig; ein Verstoß berechtigt den Auftragnehmer zur fristlosen Kündigung aller noch nicht durchgeführten Aufträge des Auftraggebers.

(3) Dem Auftragnehmer verbleibt an seinen Leistungen das Urheberrecht. Die Einräumung von Werknutzungs- und Vervielfältigungsrechten bleibt der schriftlichen Zustimmung des Auftragnehmers vorbehalten.

6. Mängelbeseitigung

(1) Der Auftragnehmer ist berechtigt und verpflichtet, nachträglich hervor kommende Unrichtigkeiten und Mängel in seiner schriftlichen als auch mündlichen beruflichen Äußerung zu beseitigen, und verpflichtet, den Auftraggeber hiervon unverzüglich zu verständigen. Er ist berechtigt, auch über die ursprüngliche berufliche Äußerung informierte Dritte von der Änderung zu verständigen.

(2) Der Auftraggeber hat Anspruch auf die kostenlose Beseitigung von Unrichtigkeiten, sofern diese durch den Auftragnehmer zu vertreten sind; dieser Anspruch erlischt sechs Monate nach erbrachter Leistung des Auftragnehmers bzw. – falls eine schriftliche berufliche Äußerung nicht abgegeben wird – sechs Monate nach Beendigung der beanstandeten Tätigkeit des Auftragnehmers.

(3) Der Auftraggeber hat bei Fehlschlägen der Nachbesserung etwaiger Mängel Anspruch auf Minderung. Soweit darüber hinaus Schadenersatzansprüche bestehen, gilt Punkt 7.

7. Haftung

(1) Sämtliche Haftungsregelungen gelten für alle Streitigkeiten im Zusammenhang mit dem Auftragsverhältnis, gleich aus welchem Rechtsgrund. Der Auftragnehmer haftet für Schäden im Zusammenhang mit dem Auftragsverhältnis (einschließlich dessen Beendigung) nur bei Vorsatz und grober Fahrlässigkeit. Die Anwendbarkeit des § 1298 Satz 2 ABGB wird ausgeschlossen.

(2) Im Falle grober Fahrlässigkeit beträgt die Ersatzpflicht des Auftragnehmers höchstens das zehnfache der Mindestversicherungssumme der Berufshaftpflichtversicherung gemäß § 11 Wirtschaftstreuhänderberufsgesetz 2017 (WTBG 2017) in der jeweils geltenden Fassung.

(3) Die Beschränkung der Haftung gemäß Punkt 7 (2) bezieht sich auf den einzelnen Schadensfall. Der einzelne Schadensfall umfasst sämtliche Folgen einer Pflichtverletzung ohne Rücksicht darauf, ob Schäden in einem oder in mehreren aufeinander folgenden Jahren entstanden sind. Dabei gilt mehrfaches auf gleicher oder gleichartiger Fehlerquelle beruhendes Tun oder Unterlassen als eine einheitliche Pflichtverletzung, wenn die betreffenden Angelegenheiten miteinander in rechtlichem und wirtschaftlichem Zusammenhang stehen. Ein einheitlicher Schaden bleibt ein einzelner Schadensfall, auch wenn er auf mehreren Pflichtverletzungen beruht. Weiters ist, außer bei vorsätzlicher Schädigung, eine Haftung des Auftragnehmers für entgangenen Gewinn sowie Begleit-, Folge-, Neben oder ähnliche Schäden, ausgeschlossen.

(4) Jeder Schadenersatzanspruch kann nur innerhalb von sechs Monaten nachdem der oder die Anspruchsberechtigten von dem Schaden Kenntnis erlangt haben, spätestens aber innerhalb von drei Jahren ab Eintritt des (Primär)Schadens nach dem anspruchsbegründenden Ereignis gerichtlich geltend gemacht werden, sofern nicht in gesetzlichen Vorschriften zwingend andere Verjährungsfristen festgesetzt sind.

(5) Im Falle der (tatbestandsmäßigen) Anwendbarkeit des § 275 UGB gelten dessen Haftungsregeln auch dann, wenn an der Durchführung des Auftrages mehrere Personen beteiligt gewesen oder mehrere zum Ersatz verpflichtende Handlungen begangen worden sind und ohne Rücksicht darauf, ob andere Beteiligte vorsätzlich gehandelt haben.

(6) In Fällen, in denen ein förmlicher Bestätigungsvermerk erteilt wird, beginnt die Verjährungsfrist spätestens mit Erteilung des Bestätigungsvermerkes zu laufen.

(7) Wird die Tätigkeit unter Einschaltung eines Dritten, z.B. eines Daten verarbeitenden Unternehmens, durchgeführt, so gelten mit Benachrichtigung des Auftraggebers darüber nach Gesetz oder Vertrag be- oder entstehende Gewährleistungs- und Schadenersatzansprüche gegen den Dritten als an den Auftraggeber abgetreten. Der Auftragnehmer haftet, unbeschadet Punkt 4. (3), diesfalls nur für Verschulden bei der Auswahl des Dritten.

(8) Eine Haftung des Auftragnehmers Dritten gegenüber ist in jedem Fall ausgeschlossen. Geraten Dritte mit der Arbeit des Auftragnehmers wegen des Auftraggebers in welcher Form auch immer in Kontakt hat der Auftraggeber diese über diesen Umstand ausdrücklich aufzuklären. Soweit

ein solcher Haftungsausschluss gesetzlich nicht zulässig ist oder eine Haftung gegenüber Dritten vom Auftragnehmer ausnahmsweise übernommen wurde, gelten subsidiär diese Haftungsbeschränkungen jedenfalls auch gegenüber Dritten. Dritte können jedenfalls keine Ansprüche stellen, die über einen allfälligen Anspruch des Auftraggebers hinausgehen. Die Haftungshöchstsumme gilt nur insgesamt einmal für alle Geschädigten, einschließlich der Ersatzansprüche des Auftraggebers selbst, auch wenn mehrere Personen (der Auftraggeber und ein Dritter oder auch mehrere Dritte) geschädigt worden sind; Geschädigte werden nach ihrem Zuvorkommen befriedigt. Der Auftraggeber wird den Auftragnehmer und dessen Mitarbeiter von sämtlichen Ansprüchen Dritter im Zusammenhang mit der Weitergabe schriftlicher als auch mündlicher beruflicher Äußerungen des Auftragnehmers an diese Dritte schad- und klaglos halten.

(9) Punkt 7 gilt auch für allfällige Haftungsansprüche des Auftraggebers im Zusammenhang mit dem Auftragsverhältnis gegenüber Dritten (Erfüllungs- und Besorgungshelfen des Auftragnehmers) und den Substituten des Auftragnehmers.

8. Verschwiegenheitspflicht, Datenschutz

(1) Der Auftragnehmer ist gemäß § 80 WTBG 2017 verpflichtet, über alle Angelegenheiten, die ihm im Zusammenhang mit seiner Tätigkeit für den Auftraggeber bekannt werden, Stillschweigen zu bewahren, es sei denn, dass der Auftraggeber ihn von dieser Schweigepflicht entbindet oder gesetzliche Äußerungspflichten entgegen stehen.

(2) Soweit es zur Verfolgung von Ansprüchen des Auftragnehmers (insbesondere Ansprüche auf Honorar) oder zur Abwehr von Ansprüchen gegen den Auftragnehmer (insbesondere Schadenersatzansprüche des Auftraggebers oder Dritter gegen den Auftragnehmer) notwendig ist, ist der Auftragnehmer von seiner beruflichen Verschwiegenheitspflicht entbunden.

(3) Der Auftragnehmer darf Berichte, Gutachten und sonstige schriftliche berufliche Äußerungen über die Ergebnisse seiner Tätigkeit Dritten nur mit Einwilligung des Auftraggebers aushändigen, es sei denn, dass eine gesetzliche Verpflichtung hierzu besteht.

(4) Der Auftragnehmer ist datenschutzrechtlich Verantwortlicher im Sinne der Datenschutz-Grundverordnung („DSGVO“) hinsichtlich aller im Rahmen des Auftrages verarbeiteter personenbezogener Daten. Der Auftragnehmer ist daher befugt, ihm anvertraute personenbezogene Daten im Rahmen der Grenzen des Auftrages zu verarbeiten. Dem Auftragnehmer überlassene Materialien (Papier und Datenträger) werden grundsätzlich nach Beendigung der diesbezüglichen Leistungserbringung dem Auftraggeber oder an vom Auftraggeber namhaft gemachte Dritte übergeben oder wenn dies gesondert vereinbart ist vom Auftragnehmer verwahrt oder vernichtet. Der Auftragnehmer ist berechtigt Kopien davon aufzubewahren soweit er diese zur ordnungsgemäßen Dokumentation seiner Leistungen benötigt oder es rechtlich geboten oder berufssüblich ist.

(5) Sofern der Auftragnehmer den Auftraggeber dabei unterstützt, die den Auftraggeber als datenschutzrechtlich Verantwortlichen treffenden Pflichten gegenüber Betroffenen zu erfüllen, so ist der Auftragnehmer berechtigt, den entstandenen tatsächlichen Aufwand an den Auftraggeber zu verrechnen. Gleiches gilt, für den Aufwand der für Auskünfte im Zusammenhang mit dem Auftragsverhältnis anfällt, die nach Entbindung von der Verschwiegenheitspflicht durch den Auftraggeber gegenüber Dritten diesen Dritten erteilt werden.

9. Rücktritt und Kündigung („Beendigung“)

(1) Die Erklärung der Beendigung eines Auftrages hat schriftlich zu erfolgen (siehe auch Punkt 4 (4) und (5)). Das Erlöschen einer bestehenden Vollmacht bewirkt keine Beendigung des Auftrages.

(2) Soweit nicht etwas anderes schriftlich vereinbart oder gesetzlich zwingend vorgeschrieben ist, können die Vertragspartner den Vertrag jederzeit mit sofortiger Wirkung beenden. Der Honoraranspruch bestimmt sich nach Punkt 11.

(3) Ein Dauerauftrag (befristeter oder unbefristeter Auftrag über, wenn auch nicht ausschließlich, die Erbringung wiederholter Einzelleistungen, auch mit Pauschalvergütung) kann allerdings, soweit nichts anderes schriftlich vereinbart ist, ohne Vorliegen eines wichtigen Grundes nur unter Einhaltung einer Frist von drei Monaten („Beendigungsfrist“) zum Ende eines Kalendermonats beendet werden.

(4) Nach Erklärung der Beendigung eines Dauerauftrags – sind, soweit im Folgenden nicht abweichend bestimmt, nur jene einzelnen Werke vom Auftragnehmer noch fertigzustellen (verbleibender Auftragsstand), deren vollständige Ausführung innerhalb der Beendigungsfrist (grundsätzlich) möglich ist, soweit diese innerhalb eines Monats nach Beginn des Laufs der Beendigungsfrist dem Auftraggeber schriftlich im Sinne des Punktes 4 (2) bekannt gegeben werden. Der verbleibende Auftragsstand ist innerhalb der Beendigungsfrist fertig zu stellen, sofern sämtliche erforderlichen

Unterlagen rechtzeitig zur Verfügung gestellt werden und soweit nicht ein wichtiger Grund vorliegt, der dies hindert.

(5) Wären bei einem Dauerauftrag mehr als 2 gleichartige, üblicherweise nur einmal jährlich zu erstellende Werke (z.B. Jahresabschlüsse, Steuererklärungen etc.) fertig zu stellen, so zählen die über 2 hinaus gehenden Werke nur bei ausdrücklichem Einverständnis des Auftraggebers zum verbleibenden Auftragsstand. Auf diesen Umstand ist der Auftraggeber in der Bekanntgabe gemäß Punkt 9 (4) gegebenenfalls ausdrücklich hinzuweisen.

10. Beendigung bei Annahmeverzug und unterlassener Mitwirkung des Auftraggebers und rechtlichen Ausführungshindernissen

(1) Kommt der Auftraggeber mit der Annahme der vom Auftragnehmer angebotenen Leistung in Verzug oder unterlässt der Auftraggeber eine ihm nach Punkt 2. oder sonst wie obliegende Mitwirkung, so ist der Auftragnehmer zur fristlosen Beendigung des Vertrages berechtigt. Gleiches gilt, wenn der Auftraggeber eine (auch teilweise) Durchführung des Auftrages verlangt, die, nach begründetem Dafürhalten des Auftragnehmers, nicht der Rechtslage oder berufssüblichen Grundsätzen entspricht. Seine Honoraransprüche bestimmen sich nach Punkt 11. Annahmeverzug sowie unterlassene Mitwirkung seitens des Auftraggebers begründen auch dann den Anspruch des Auftragnehmers auf Ersatz der ihm hierdurch entstandenen Mehraufwendungen sowie des verursachten Schadens, wenn der Auftragnehmer von seinem Kündigungsrecht keinen Gebrauch macht.

(2) Bei Verträgen über die Führung der Bücher, die Vornahme der Personalsachbearbeitung oder Abgabeverrechnung ist eine fristlose Beendigung durch den Auftragnehmer gemäß Punkt 10 (1) zulässig, wenn der Auftraggeber seiner Mitwirkungspflicht gemäß Punkt 2. (1) zweimal nachweislich nicht nachkommt.

11. Honoraranspruch

(1) Unterbleibt die Ausführung des Auftrages (z.B. wegen Rücktritt oder Kündigung), so gebührt dem Auftragnehmer gleichwohl das vereinbarte Entgelt (Honorar), wenn er zur Leistung bereit war und durch Umstände, deren Ursache auf Seiten des Auftraggebers liegen, ein bloßes Mitverschulden des Auftragnehmers bleibt diesbezüglich außer Ansatz, daran gehindert worden ist; der Auftragnehmer braucht sich in diesem Fall nicht anrechnen zu lassen, was er durch anderweitige Verwendung seiner und seiner Mitarbeiter Arbeitskraft erwirbt oder zu erwerben unterlässt.

(2) Bei Beendigung eines Dauerauftrages gebührt das vereinbarte Entgelt für den verbleibenden Auftragsstand, sofern er fertiggestellt wird oder dies aus Gründen, die dem Auftraggeber zuzurechnen sind, unterbleibt (auf Punkt 11. (1) wird verwiesen). Vereinbarte Pauschalhonorare sind gegebenenfalls zu aliquotieren.

(3) Unterbleibt eine zur Ausführung des Werkes erforderliche Mitwirkung des Auftraggebers, so ist der Auftragnehmer auch berechtigt, ihm zur Nachholung eine angemessene Frist zu setzen mit der Erklärung, dass nach fruchtlosem Verstreichen der Frist der Vertrag als aufgehoben gelte, im Übrigen gelten die Folgen des Punktes 11. (1).

(4) Bei Nichteinhaltung der Beendigungsfrist gemäß Punkt 9. (3) durch den Auftraggeber, sowie bei Vertragsauflösung gemäß Punkt 10. (2) durch den Auftragnehmer behält der Auftragnehmer den vollen Honoraranspruch für drei Monate.

12. Honorar

(1) Sofern nicht ausdrücklich Unentgeltlichkeit vereinbart ist, wird jedenfalls gemäß § 1004 und § 1152 ABGB eine angemessene Entlohnung geschuldet. Höhe und Art des Honoraranspruchs des Auftragnehmers ergeben sich aus der zwischen ihm und seinem Auftraggeber getroffenen Vereinbarung. Sofern nicht nachweislich eine andere Vereinbarung getroffen wurde sind Zahlungen des Auftraggebers immer auf die älteste Schuld anzurechnen.

(2) Die kleinste verrechenbare Leistungseinheit beträgt eine Viertelstunde.

(3) Auch die Wegzeit wird im notwendigen Umfang verrechnet.

(4) Das Aktenstudium in der eigenen Kanzlei, das nach Art und Umfang zur Vorbereitung des Auftragnehmers notwendig ist, kann gesondert verrechnet werden.

(5) Erweist sich durch nachträglich hervorgekommene besondere Umstände oder auf Grund besonderer Inanspruchnahme durch den Auftraggeber ein bereits vereinbartes Entgelt als unzureichend, so hat der Auftragnehmer den Auftraggeber darauf hinzuweisen und sind Nachverhandlungen zur Vereinbarung eines angemessenen Entgelts zu führen (auch bei unzureichenden Pauschalhonoraren).

(6) Der Auftragnehmer verrechnet die Nebenkosten und die Umsatzsteuer zusätzlich. Beispielfhaft aber nicht abschließend im Folgenden (7) bis (9):

(7) Zu den verrechenbaren Nebenkosten zählen auch belegte oder pauschalierte Barauslagen, Reisespesen (bei Bahnfahrten 1. Klasse), Diäten, Kilometergeld, Kopierkosten und ähnliche Nebenkosten.

(8) Bei besonderen Haftpflichtversicherungserfordernissen zählen die betreffenden Versicherungsprämien (inkl. Versicherungssteuer) zu den Nebenkosten.

(9) Weiters sind als Nebenkosten auch Personal- und Sachaufwendungen für die Erstellung von Berichten, Gutachten uä. anzusehen.

(10) Für die Ausführung eines Auftrages, dessen gemeinschaftliche Erledigung mehreren Auftragnehmern übertragen worden ist, wird von jedem das seiner Tätigkeit entsprechende Entgelt verrechnet.

(11) Entgelte und Entgeltvorschüsse sind mangels anderer Vereinbarungen sofort nach deren schriftlicher Geltendmachung fällig. Für Entgeltzahlungen, die später als 14 Tage nach Fälligkeit geleistet werden, können Verzugszinsen verrechnet werden. Bei beiderseitigen Unternehmergeschäften gelten Verzugszinsen in der in § 456 1. und 2. Satz UGB festgelegten Höhe.

(12) Die Verjährung richtet sich nach § 1486 ABGB und beginnt mit Ende der Leistung bzw. mit späterer, in angemessener Frist erfolgter Rechnungslegung zu laufen.

(13) Gegen Rechnungen kann innerhalb von 4 Wochen ab Rechnungsdatum schriftlich beim Auftragnehmer Einspruch erhoben werden. Andernfalls gilt die Rechnung als anerkannt. Die Aufnahme einer Rechnung in die Bücher gilt jedenfalls als Anerkenntnis.

(14) Auf die Anwendung des § 934 ABGB im Sinne des § 351 UGB, das ist die Anfechtung wegen Verkürzung über die Hälfte für Geschäfte unter Unternehmern, wird verzichtet.

(15) Falls bei Aufträgen betreffend die Führung der Bücher, die Vornahme der Personalsachbearbeitung oder Abgabenverrechnung ein Pauschalhonorar vereinbart ist, so sind mangels anderweitiger schriftlicher Vereinbarung die Vertretungstätigkeit im Zusammenhang mit abgaben und beitragsrechtlichen Prüfungen aller Art einschließlich der Abschluss von Vergleichen über Abgabenbemessungs- oder Beitragsgrundlagen, Berichterstattung, Rechtsmittelerhebung uä. gesondert zu honorieren. Sofern nichts anderes schriftlich vereinbart ist, gilt das Honorar als jeweils für ein Auftragsjahr vereinbart.

(16) Die Bearbeitung besonderer Einzelfragen im Zusammenhang mit den im Punkt 12. (15) genannten Tätigkeiten, insbesondere Feststellungen über das prinzipielle Vorliegen einer Pflichtversicherung, erfolgt nur aufgrund eines besonderen Auftrages.

(17) Der Auftragnehmer kann entsprechende Vorschüsse verlangen und seine (fortgesetzte) Tätigkeit von der Zahlung dieser Vorschüsse abhängig machen. Bei Daueraufträgen darf die Erbringung weiterer Leistungen bis zur Bezahlung früherer Leistungen (sowie allfälliger Vorschüsse gemäß Satz 1) verweigert werden. Bei Erbringung von Teilleistungen und offener Teilhonorierung gilt dies sinngemäß.

(18) Eine Beanstandung der Arbeiten des Auftragnehmers berechtigt, außer bei offenkundigen wesentlichen Mängeln, nicht zur auch nur teilweisen Zurückhaltung der ihm nach Punkt 12. zustehenden Honorare, sonstigen Entgelte, Kostenersatzes und Vorschüsse (Vergütungen).

(19) Eine Aufrechnung gegen Forderungen des Auftragnehmers auf Vergütungen nach Punkt 12. ist nur mit unbestrittenen oder rechtskräftig festgestellten Forderungen zulässig.

13. Sonstiges

(1) Im Zusammenhang mit Punkt 12. (17) wird auf das gesetzliche Zurückbehaltungsrecht (§ 471 ABGB, § 369 UGB) verwiesen; wird das Zurückbehaltungsrecht zu Unrecht ausgeübt, haftet der Auftragnehmer grundsätzlich gemäß Punkt 7. aber in Abweichung dazu nur bis zur Höhe seiner noch offenen Forderung.

(2) Der Auftraggeber hat keinen Anspruch auf Ausfolgung von im Zuge der Auftragsbefreiung vom Auftragnehmer erstellten Arbeitspapieren und ähnlichen Unterlagen. Im Falle der Auftragsbefreiung unter Einsatz elektronischer Buchhaltungssysteme ist der Auftragnehmer berechtigt, nach Übergabe sämtlicher vom Auftragnehmer auftragsbezogen damit erstellter Daten, für die den Auftraggeber eine Aufbewahrungspflicht trifft,

in einem strukturierten, gängigen und maschinenlesbaren Format an den Auftraggeber bzw. an den nachfolgenden Wirtschaftstreuhänder, die Daten zu löschen. Für die Übergabe dieser Daten in einem strukturierten, gängigen und maschinenlesbaren Format hat der Auftragnehmer Anspruch auf ein angemessenes Honorar (Punkt 12 gilt sinngemäß). Ist eine Übergabe dieser Daten in einem strukturierten, gängigen und maschinenlesbaren Format aus besonderen Gründen unmöglich oder unternünftig, können diese ersatzweise im Vollausdruck übergeben werden. Eine Honorierung steht diesfalls dafür nicht zu.

(3) Der Auftragnehmer hat auf Verlangen und Kosten des Auftraggebers alle Unterlagen herauszugeben, die er aus Anlass seiner Tätigkeit von diesem erhalten hat. Dies gilt jedoch nicht für den Schriftwechsel zwischen dem Auftragnehmer und seinem Auftraggeber und für die Schriftstücke, die der Auftraggeber in Urschrift besitzt und für Schriftstücke, die einer Aufbewahrungspflicht nach den für den Auftragnehmer geltenden rechtlichen Bestimmungen zur Verhinderung von Geldwäsche unterliegen. Der Auftragnehmer kann von Unterlagen, die er an den Auftraggeber zurückgibt, Abschriften oder Fotokopien anfertigen. Sind diese Unterlagen bereits einmal an den Auftraggeber übermittelt worden so hat der Auftragnehmer Anspruch auf ein angemessenes Honorar (Punkt 12. gilt sinngemäß).

(4) Der Auftraggeber hat die dem Auftragnehmer übergebenen Unterlagen nach Abschluss der Arbeiten binnen 3 Monaten abzuholen. Bei Nichtabholung übergebener Unterlagen kann der Auftragnehmer nach zweimaliger nachweislicher Aufforderung an den Auftraggeber, übergebene Unterlagen abzuholen, diese auf dessen Kosten zurückstellen und/oder ein angemessenes Honorar in Rechnung stellen (Punkt 12. gilt sinngemäß). Die weitere Aufbewahrung kann auch auf Kosten des Auftraggebers durch Dritte erfolgen. Der Auftragnehmer haftet im Weiteren nicht für Folgen aus Beschädigung, Verlust oder Vernichtung der Unterlagen.

(5) Der Auftragnehmer ist berechtigt, fällige Honorarforderungen mit etwaigen Depotguthaben, Verrechnungsgeldern, Treuhandgeldern oder anderen in seiner Gewahrsame befindlichen liquiden Mitteln auch bei ausdrücklicher Inverwahrungnahme zu kompensieren, sofern der Auftraggeber mit einem Gegenanspruch des Auftragnehmers rechnen musste.

(6) Zur Sicherung einer bestehenden oder künftigen Honorarforderung ist der Auftragnehmer berechtigt, ein finanzamtliches Guthaben oder ein anderes Abgaben- oder Beitragsguthaben des Auftraggebers auf ein Anderkonto zu transferieren. Diesfalls ist der Auftraggeber vom erfolgten Transfer zu verständigen. Danach kann der sichergestellte Betrag entweder im Einvernehmen mit dem Auftraggeber oder bei Vollstreckbarkeit der Honorarforderung eingezogen werden.

14. Anzuwendendes Recht, Erfüllungsort, Gerichtsstand

(1) Für den Auftrag, seine Durchführung und die sich hieraus ergebenden Ansprüche gilt ausschließlich österreichisches Recht unter Ausschluss des nationalen Verweisungsrechts.

(2) Erfüllungsort ist der Ort der beruflichen Niederlassung des Auftragnehmers.

(3) Gerichtsstand ist – mangels abweichender schriftlicher Vereinbarung – das sachlich zuständige Gericht des Erfüllungsortes.

II. TEIL

15. Ergänzende Bestimmungen für Verbrauchergeschäfte

(1) Für Verträge zwischen Wirtschaftstreuhändern und Verbrauchern gelten die zwingenden Bestimmungen des Konsumentenschutzgesetzes.

(2) Der Auftragnehmer haftet nur für vorsätzliche und grob fahrlässig verschuldete Verletzung der übernommenen Verpflichtungen.

(3) Anstelle der im Punkt 7 Abs 2 normierten Begrenzung ist auch im Falle grober Fahrlässigkeit die Ersatzpflicht des Auftragnehmers nicht begrenzt.

(4) Punkt 6 Abs 2 (Frist für Mängelbeseitigungsanspruch) und Punkt 7 Abs 4 (Geltendmachung der Schadenersatzansprüche innerhalb einer bestimmten Frist) gilt nicht.

(5) Rücktrittsrecht gemäß § 3 KSchG:

Hat der Verbraucher seine Vertragserklärung nicht in den vom Auftragnehmer dauernd benützten Kanzleiräumen abgegeben, so kann er von seinem Vertragsantrag oder vom Vertrag zurücktreten. Dieser Rücktritt kann bis zum Zustandekommen des Vertrages oder danach binnen einer Woche erklärt werden; die Frist beginnt mit der Ausfolgung einer Urkunde, die zumindest den Namen und die Anschrift des Auftragnehmers sowie eine Belehrung über das Rücktrittsrecht enthält, an den Verbraucher, frühestens jedoch mit dem Zustandekommen des Vertrages zu laufen. Das Rücktrittsrecht steht dem Verbraucher nicht zu,

1. wenn er selbst die geschäftliche Verbindung mit dem Auftragnehmer oder dessen Beauftragten zwecks Schließung dieses Vertrages angebahnt hat,

2. wenn dem Zustandekommen des Vertrages keine Besprechungen zwischen den Beteiligten oder ihren Beauftragten vorangegangen sind oder

3. bei Verträgen, bei denen die beiderseitigen Leistungen sofort zu erbringen sind, wenn sie üblicherweise von Auftragnehmern außerhalb ihrer Kanzleiräume geschlossen werden und das vereinbarte Entgelt € 15 nicht übersteigt.

Der Rücktritt bedarf zu seiner Rechtswirksamkeit der Schriftform. Es genügt, wenn der Verbraucher ein Schriftstück, das seine Vertragserklärung oder die des Auftragnehmers enthält, dem Auftragnehmer mit einem Vermerk zurückstellt, der erkennen lässt, dass der Verbraucher das Zustandekommen oder die Aufrechterhaltung des Vertrages ablehnt. Es genügt, wenn die Erklärung innerhalb einer Woche abgesendet wird. Tritt der Verbraucher gemäß § 3 KSchG vom Vertrag zurück, so hat Zug um Zug

1. der Auftragnehmer alle empfangenen Leistungen samt gesetzlichen Zinsen vom Empfangstag an zurückzuerstatten und den vom Verbraucher auf die Sache gemachten notwendigen und nützlichen Aufwand zu ersetzen,

2. der Verbraucher dem Auftragnehmer den Wert der Leistungen zu vergüten, soweit sie ihm zum klaren und überwiegenden Vorteil reichen. Gemäß § 4 Abs 3 KSchG bleiben Schadenersatzansprüche unberührt.

(6) Kostenvoranschläge gemäß § 5 KSchG:

Für die Erstellung eines Kostenvoranschlages im Sinn des § 1170a ABGB durch den Auftragnehmer hat der Verbraucher ein Entgelt nur dann zu zahlen, wenn er vorher auf diese Zahlungspflicht hingewiesen worden ist. Wird dem Vertrag ein Kostenvoranschlag des Auftragnehmers zugrunde gelegt, so gilt dessen Richtigkeit als gewährleistet, wenn nicht das Gegenteil ausdrücklich erklärt ist.

(7) Mängelbeseitigung: Punkt 6 wird ergänzt:

Ist der Auftragnehmer nach § 932 ABGB verpflichtet, seine Leistungen zu verbessern oder Fehlendes nachzutragen, so hat er diese Pflicht zu erfüllen, an dem Ort, an dem die Sache übergeben worden ist. Ist es für den Verbraucher tunlich, die Werke und Unterlagen vom Auftragnehmer gesendet zu erhalten, so kann dieser diese Übersendung auf seine Gefahr und Kosten vornehmen.

(8) Gerichtsstand: Anstelle Punkt 14. (3) gilt:

Hat der Verbraucher im Inland seinen Wohnsitz oder seinen gewöhnlichen Aufenthalt oder ist er im Inland beschäftigt, so kann für eine Klage gegen

ihn nach den §§ 88, 89, 93 Abs 2 und 104 Abs 1 JN nur die Zuständigkeit eines Gerichtes begründet werden, in dessen Sprengel der Wohnsitz, der gewöhnliche Aufenthalt oder der Ort der Beschäftigung liegt.

(9) Verträge über wiederkehrende Leistungen:

(a) Verträge, durch die sich der Auftragnehmer zu Werkleistungen und der Verbraucher zu wiederholten Geldzahlungen verpflichtet und die für eine unbestimmte oder eine ein Jahr übersteigende Zeit geschlossen worden sind, kann der Verbraucher unter Einhaltung einer zweimonatigen Frist zum Ablauf des ersten Jahres, nachher zum Ablauf jeweils eines halben Jahres kündigen.

(b) Ist die Gesamtheit der Leistungen eine nach ihrer Art untellbare Leistung, deren Umfang und Preis schon bei der Vertragsschließung bestimmt sind, so kann der erste Kündigungstermin bis zum Ablauf des zweiten Jahres hinausgeschoben werden. In solchen Verträgen kann die Kündigungsfrist auf höchstens sechs Monate verlängert werden.

(c) Erfordert die Erfüllung eines bestimmten, in lit. a) genannten Vertrages erhebliche Aufwendungen des Auftragnehmers und hat er dies dem Verbraucher spätestens bei der Vertragsschließung bekannt gegeben, so können den Umständen angemessene, von den in lit. a) und b) genannten abweichende Kündigungstermine und Kündigungsfristen vereinbart werden.

(d) Eine Kündigung des Verbrauchers, die nicht fristgerecht ausgesprochen worden ist, wird zum nächsten nach Ablauf der Kündigungsfrist liegenden Kündigungstermin wirksam.

© Kammer der Steuerberater und Wirtschaftsprüfer, 1100 Wien

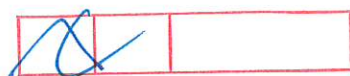
Jahresabschluss Gemeinde BKK Infrastruktur KG

Zahlenliebhaber.
Zukunftsgestalter.
Erfolgsplaner.

kth
Die Steuerberater &
Wirtschaftsprüfer

GEMEINDE
BAD KLEINKIRCHHEIM

20. Sep. 2023



JAHRESABSCHLUSS ZUM
31. DEZEMBER 2022
Ausfertigung per 19.09.2023

Gemeinde Bad Kleinkirchheim
Infrastruktur KG

9546 Bad Kleinkirchheim

kth Kämtner Treuhand GmbH
Wirtschaftsprüfungs- &
Steuerberatungsgesellschaft

Spittal/Drau
Bahnhofstraße 18/5
9800 Spittal/Drau
spittal@kth.at

Villach
Gerbergasse 13
9500 Villach
villach@kth.at

Klagenfurt
Rosentalerstraße 116
9020 Klagenfurt
klagenfurt@kth.at

www.kth.at
Gerichtsstand Klagenfurt
FN 101576b | DVR 0142654
UID ATU 25275500

INHALTSVERZEICHNIS

Seite

Kurzfassung:

Bilanz zum 31.12.2022 1 - 4

Gewinn- und Verlustrechnung für das Geschäftsjahr
vom 01. Jänner 2022 bis 31. Dezember 2022..... 5 - 6

Jahresabschluss mit Aufgliederung:

Bilanz zum 31. Dezember 2022 7 - 10

Gewinn und Verlustrechnung für das Geschäftsjahr
vom 01. Jänner 2021 bis 31. Dezember 2022..... 11 - 13

Anlagenspiegel..... 14 - 15

---oooOooo---

Erstellt nach vorgelegten Unterlagen und
erteilten Auskünften. Eine
Prüfung wurde auftragsgemäß
nicht durchgeführt.

BILANZ ZUM 31. 12. 2022

AKTIVA	2022 EUR	2021 EUR
A. ANLAGEVERMÖGEN		
<i>I. Sachanlagen</i>		
1. Grundstücke, grundstücksgleiche Rechte und Bauten,	0,04	0,04
2. technische Anlagen und Maschinen	784,73	1.568,52
3. andere Anlagen, Betriebs- und Geschäftsausstattung	0,23	0,23
	<u>785,00</u>	<u>1.568,79</u>
Summe Anlagevermögen	<u>785,00</u>	<u>1.568,79</u>
B. UMLAUFVERMÖGEN		
<i>I. Vorräte</i>		
1. fertige Erzeugnisse und Waren	900,00	900,00
<i>II. Forderungen und sonstige Vermögensgegenstände</i>		
1. Forderungen aus Lieferungen und Leistungen davon mit einer Restlaufzeit von mehr als einem Jahr 0,00 / Vj. 0,00	0,00	2.000,00
2. sonstige Forderungen und Vermögensgegenstände davon mit einer Restlaufzeit von mehr als einem Jahr 0,00 / Vj. 0,00	12.048,10	17.320,92
	<u>12.048,10</u>	<u>19.320,92</u>
<i>III. Kassenbestand, Guthaben bei Kreditinstituten</i>	245,59	0,00
	<u>245,59</u>	<u>0,00</u>
Übertrag	<u>13.978,69</u>	<u>21.789,71</u>

BILANZ ZUM 31. 12. 2022

AKTIVA	2022 EUR	2021 EUR
Übertrag	13.978,69	21.789,71
<i>Summe Umlaufvermögen</i>	<u>13.193,69</u>	<u>20.220,92</u>

SUMME AKTIVA

13.978,69

21.789,71

BILANZ ZUM 31. 12. 2022

PASSIVA	2022		2021	
	EUR		EUR	
A. EIGENKAPITAL				
<i>I. eingefordertes Komplementärkapital</i>				
1. Vereinbarte Einlagen (Komplementär)	1.000,00		1.000,00	
2. abzgl. nicht eingeforderte ausstehende Einlagen/genehmigte Entnahmen	64.389,49	65.389,49	64.389,49	65.389,49
	<u> </u>		<u> </u>	
<i>II. Kommanditkapital</i>				
1. Bedungene Einlage Kommanditisten	99.000,00		99.000,00	
2. Verlustanteil laufend/aus Vorjahren	-164.389,49	-65.389,49	-164.389,49	-65.389,49
	<u> </u>		<u> </u>	
B. RÜCKSTELLUNGEN				
1. sonstige Rückstellungen		842,00		1.600,00
		<u> </u>		<u> </u>
Summe Rückstellungen		<u>842,00</u>		<u>1.600,00</u>
C. VERBINDLICHKEITEN				
1. Verbindlichkeiten gegenüber Kreditinstituten	0,00		7.576,82	
davon mit einer Restlaufzeit bis zu einem Jahr				
0,00 / Vj. 7.576,82				
davon mit einer Restlaufzeit von mehr als einem Jahr				
0,00 / Vj. 0,00				
2. Verbindlichkeiten aus Lieferungen und Leistungen	230,40		204,05	
davon mit einer Restlaufzeit bis zu einem Jahr				
230,40 / Vj. 204,05				
davon mit einer Restlaufzeit von mehr als einem Jahr				
0,00 / Vj. 0,00				
3. sonstige Verbindlichkeiten	12.906,29		12.408,84	
	<u> </u>		<u> </u>	
Übertrag	13.136,69	842,00	20.189,71	1.600,00

BILANZ ZUM 31. 12. 2022

PASSIVA	2022 EUR		2021 EUR	
Übertrag	13.136,69	842,00	20.189,71	1.600,00
davon im Rahmen der sozialen Sicherheit 13,24 / Vj. 0,00 davon mit einer Restlaufzeit bis zu einem Jahr 12.906,29 / Vj. 12.408,84 davon mit einer Restlaufzeit von mehr als einem Jahr 0,00 / Vj. 0,00				
		13.136,69		20.189,71
davon mit einer Restlaufzeit bis zu einem Jahr 13.136,69 / Vj. 20.189,71 davon mit einer Restlaufzeit von mehr als einem Jahr 0,00 / Vj. 0,00				
Summe Verbindlichkeiten		13.136,69		20.189,71
SUMME PASSIVA		13.978,69		21.789,71

GEWINN- UND VERLUSTRECHNUNG

VOM 1. 1. 2022 BIS 31. 12. 2022

	2022 EUR	2021 EUR
1. Umsatzerlöse	20.524,45	21.557,79
2. sonstige betriebliche Erträge		
a. übrige	5.524,02	1.269,85
3. Betriebsleistung	26.048,47	22.827,64
4. Aufwendungen für Material und sonstige bezogene Herstellungsleistungen		
a. Materialaufwand	18.954,24	14.118,42
5. Personalaufwand		
a. Löhne	6.790,00	6.300,00
b. Soziale Aufwendungen		
ba. Aufwendungen für gesetzlich vorgeschriebene Sozialabgaben sowie vom Entgelt abhängige Abgaben und Pflichtbeiträge	185,36	172,04
6. Abschreibungen		
a. auf immaterielle Gegenstände des Anlagevermögens und Sachanlagen		
aa. Planmäßige Abschreibungen	783,79	783,79
7. sonstige betriebliche Aufwendungen		
a. Steuern, soweit sie nicht unter Z fallen	0,00	19,80
b. übrige	32.116,99	26.162,32
Übertrag	-32.781,91	-24.728,73

GEWINN- UND VERLUSTRECHNUNG

VOM 1. 1. 2022 BIS 31. 12. 2022

	2022 EUR	2021 EUR
Übertrag	-32.781,91	-24.728,73
8. Zwischensumme aus Z 1 bis 7 (Betriebsergebnis)	<u>-32.781,91</u>	<u>-24.728,73</u>
9. Zinsen und ähnliche Aufwendungen	209,50	570,20
10. Zwischensumme aus Z 9 bis 9 (Finanzerfolg)	<u>-209,50</u>	<u>-570,20</u>
11. Ergebnis vor Steuern Zwischensumme aus Z 8 und Z 10	<u>-32.991,41</u>	<u>-25.298,93</u>
12. Ergebnis nach Steuern	<u>-32.991,41</u>	<u>-25.298,93</u>
13. Jahresfehlbetrag	<u>-32.991,41</u>	<u>-25.298,93</u>
14. Auflösung von Kapitalrücklagen		
a. Nicht gebundene Kapitalrücklagen	32.991,41	25.298,93
15. Bilanzgewinn	<u>0,00</u>	<u>0,00</u>

BILANZ ZUM 31.12.2022

AKTIVA	2022 EUR	2021 EUR
A. ANLAGEVERMÖGEN		
<i>I. Sachanlagen</i>		
1. Grundstücke, grundstücksgleiche Rechte und Bauten,		
300 Betr. u. Geschäftsgebäude	0,04	0,04
2. technische Anlagen und Maschinen		
400 Maschinen	784,73	1.568,52
3. andere Anlagen, Betriebs- und Geschäftsausstattung		
660 Betriebs- u. Geschäftsausstattung	0,19	0,19
620 Büromaschinen, EDV-Anlagen	0,01	0,01
680 Geringw. WG Betriebs- u. Gesch.ausstatt.	0,03	0,03
	785,00	1.568,79
Summe Anlagevermögen	785,00	1.568,79
B. UMLAUFVERMÖGEN		
<i>I. Vorräte</i>		
1. fertige Erzeugnisse und Waren		
1600 Vorräte an Waren	900,00	900,00
<i>II. Forderungen und sonstige Vermögensgegenstände</i>		
1. Forderungen aus Lieferungen und Leistungen		
2000 Forderungen aus Lief. u. Leist. Inland	0,00	2.000,00
	1.685,00	4.468,79
Übertrag	1.685,00	4.468,79

BILANZ ZUM 31.12.2022

PASSIVA	2022 EUR	2021 EUR
A. EIGENKAPITAL		
<i>I. eingefordertes Komplementärkapital</i>		
1. Vereinbarte Einlagen (Komplementär)		
9110 Gemeinde Bad Kleinkirchheim	1.000,00	1.000,00
2. abzgl. nicht eingeforderte ausstehende Einlagen/genehmigte Entnahmen		
9111 Gemeinde BKK var. Kapital	15.000,00	15.000,00
9112 Gewinn/Verlustverrechnung Gemeinde	-1.660,51	-1.660,51
9113 Kapitaleinlage Gemeinde	51.050,00	51.050,00
	<u>64.389,49</u>	<u>64.389,49</u>
<i>II. Kommanditkapital</i>		
1. Bedungene Einlage Kommanditisten		
9100 Fremdenverkehrsförderungsverein	99.000,00	99.000,00
2. Verlustanteil laufend/aus Vorjahren		
9104 Gewinn/Verlustverrechnungskonto FVfV	-164.389,49	-164.389,49
B. RÜCKSTELLUNGEN		
1. sonstige Rückstellungen		
3060 Rückstellungen für Rechts- u. Beratungsk.	842,00	1.600,00
	<u>842,00</u>	<u>1.600,00</u>
C. VERBINDLICHKEITEN		
1. Verbindlichkeiten gegenüber Kredit- instituten		
2800 Raika AT63 3945 7000 0012 0550	0,00	7.576,82
	<u>0,00</u>	<u>7.576,82</u>
Übertrag	842,00	9.176,82
WT: kth Kärntner Treuhand GmbH, Villach	Kl.Nr. 51941	RZLBIL (c) RZL

BILANZ ZUM 31. 12. 2022

PASSIVA	2022 EUR	2021 EUR
Übertrag	842,00	9.176,82
2. Verbindlichkeiten aus Lieferungen und Leistungen		
3300 Verbindl. aus Lieferungen u. Leistungen	230,40	204,05
3. sonstige Verbindlichkeiten		
3600 ÖGK Verrechnung	13,24	0,00
3670 Lohn- und Gehaltsverrechnung	485,00	0,00
3700 Verbindlichkeiten sonstige /Abgrenzungen	12.408,05	12.408,84
	<u>12.906,29</u>	<u>12.408,84</u>
Summe Verbindlichkeiten	<u>13.136,69</u>	<u>20.189,71</u>

SUMME PASSIVA13.978,6921.789,71

GEWINN- UND VERLUSTRECHNUNG

VOM 1. 1. 2022 BIS 31. 12. 2022

	2022 EUR		2021 EUR	
1. Umsatzerlöse				
4050 Mieterlöse 20 %	28.024,45		14.057,79	
4060 Abgrenzung Mieterlöse	-7.500,00	20.524,45	7.500,00	21.557,79
2. sonstige betriebliche Erträge				
a. übrige				
4820 Erlöse sonstige 20 %	160,87		0,00	
4890 Versicherungsschädigungen	5.363,15	5.524,02	1.269,85	1.269,85
3. Betriebsleistung				
		26.048,47		22.827,64
4. Aufwendungen für Material und sonstige bezogene Herstellungsleistungen				
a. Materialaufwand				
5300 WES Hilfsstoffe	19.209,42		14.191,86	
5800 Skontoertrag Material	-255,18	18.954,24	-73,44	14.118,42
5. Personalaufwand				
a. Löhne				
6050 Aushilfen		6.790,00		6.300,00
Übertrag		304,23		2.409,22

GEWINN- UND VERLUSTRECHNUNG

VOM 1. 1. 2022 BIS 31. 12. 2022

	2022 EUR		2021 EUR	
Übertrag		304,23		2.409,22
<i>b. Soziale Aufwendungen</i>				
ba. Aufwendungen für gesetzlich vorgeschriebene Sozialabgaben sowie vom Entgelt abhängige Abgaben und Pflichtbeiträge				
6510 Gesetzl. Sozialaufw. geringf. Beschäft.	81,48		75,60	
6570 Mitarbeitervorsorge	103,88	185,36	96,44	172,04
6. Abschreibungen				
<i>a. auf immaterielle Gegenstände des Anlagevermögens und Sachanlagen</i>				
aa. Planmäßige Abschreibungen				
7040 planm. Abschreibung Maschinen		783,79		783,79
7. sonstige betriebliche Aufwendungen				
a. Steuern, soweit sie nicht unter Z fallen				
7180 Gebühren und Stempelmarken		0,00		19,80
b. übrige				
7210 Instandhaltung Gebäude	5.564,13		1.184,75	
7230 Instandhaltung Betriebs- u. Gesch.ausst.	3.475,02		2.342,24	
7700 Sachversicherungen	2.990,11		2.776,82	
7300 Transporte durch Dritte	0,00		136,00	
7380 Telefon, Internet	0,00		93,71	
7400 Miet- und Pachtanwendung	2.799,37		4.554,19	
7280 Verbrauch von Energie (Verwaltung)	6.242,36		4.165,11	
7285 Strom (Verwaltung, Vertrieb)	6.043,91		7.252,69	
7640 Buchhaltungs- Lohnverrechnungsaufwand	865,50		798,00	
7755 Steuerberatung	1.059,50		800,00	
7790 Spesen des Geldverkehrs	188,28		373,10	
Übertrag	29.228,18	-664,92	24.476,61	1.433,59

GEWINN- UND VERLUSTRECHNUNG

VOM 1. 1. 2022 BIS 31. 12. 2022

	2022 EUR		2021 EUR	
Übertrag	29.228,18	-664,92	24.476,61	1.433,59
7290 Wasser, Kanal Müll	2.596,50		1.374,19	
7850 Sonstiger betrieblicher Aufwand	307,04		311,52	
7890 Skontoertrag sonstiger betriebl. Aufwand	-14,73	32.116,99	0,00	26.162,32
8. Zwischensumme aus Z 1 bis 7 (Betriebsergebnis)		-32.781,91		-24.728,73
9. Zinsen und ähnliche Aufwendungen				
8280 Zinsen für Bankkredite, Darlehen		209,50		570,20
10. Zwischensumme aus Z 9 bis 9 (Finanzerfolg)		-209,50		-570,20
11. Ergebnis vor Steuern Zwischensumme aus Z 8 und Z 10		-32.991,41		-25.298,93
12. Ergebnis nach Steuern		-32.991,41		-25.298,93
13. Jahresfehlbetrag		-32.991,41		-25.298,93
14. Auflösung von Kapitalrücklagen				
a. Nicht gebundene Kapitalrücklagen				
8720 Auflösung nicht gebundene KRL		32.991,41		25.298,93
15. Bilanzgewinn		0,00		0,00

ANLAGENSPIEGEL

Nr. Text	Anschaffungs- bzw. Herstellungskosten				Buchwerte		
	01.01.2022	Zugänge	davon akt. Zinsen	Abgänge	Umbuchungen	31.12.2022	31.12.2021
	EUR	EUR	EUR	EUR	EUR	EUR	EUR
A. ANLAGEVERMÖGEN							
<i>I. Sachanlagen</i>							
1. Grundstücke, grundstücksgleiche Rechte und Bauten,	18.390,76	0,00	0,00	0,00	0,00	0,04	0,04
2. technische Anlagen und Maschinen	48.624,89	0,00	0,00	0,00	0,00	784,73	1.568,52
3. andere Anlagen, Betriebs- und Geschäftsausstattung	88.006,72	0,00	0,00	0,00	0,00	0,23	0,23
S U M M E	155.022,37	0,00	0,00	0,00	0,00	785,00	1.568,79

Fortsetzung nächste Seite

ANLAGENSPIEGEL

Nr. Text	Abschreibungsbewegungen						kumulierte AfA 01.01.2022 EUR	Afa laufend EUR	Zuschreibungen EUR	Zugänge EUR	Abgänge EUR	Umbuchungen EUR	kumulierte AfA 31.12.2022 EUR
	EUR	EUR	EUR	EUR	EUR	EUR							
A. ANLAGEVERMÖGEN													
<i>1. Sachanlagen</i>													
1.	Grundstücke, grundstücksgleiche Rechte und Bauten,	18.390,72	0,00	0,00	0,00	0,00	0,00	0,00	0,00	0,00	0,00	18.390,72	
2.	technische Anlagen und Maschinen	47.056,37	783,79	0,00	0,00	0,00	0,00	0,00	0,00	0,00	0,00	47.840,16	
3.	andere Anlagen, Betriebs- und Geschäftsausstattung	88.006,49	0,00	0,00	0,00	0,00	0,00	0,00	0,00	0,00	0,00	88.006,49	
SUMME		153.453,58	783,79	0,00	0,00	0,00	0,00	0,00	0,00	0,00	0,00	154.237,37	

Seite	Inhalt
2	Erläuterungen zum Rechnungsabschluss
16	Nachweis der liquiden Mittel (Kassenbestand)
19	Nachweis über nicht kassenwirksame Konten
21	Ergebnishaushalt Gesamt 1. und 2. Ebene (Anlage 1a) - interne Vergütungen enthalten
24	Finanzierungshaushalt Gesamt 1. und 2. Ebene (Anlage 1b) - interne Vergütungen enthalten
29	Ergebnishaushalt Gesamt 1. und 2. Ebene (Anlage 1a) - bereinigt um interne Vergütungen
32	Finanzierungshaushalt Gesamt 1. und 2. Ebene (Anlage 1b) - bereinigt um interne Vergütungen
37	Ergebnishaushalt Bereichsbudget 1. und 2. Ebene (Anlage 1a)
58	Finanzierungshaushalt Bereichsbudget 1. und 2. Ebene (Anlage 1b)
99	Ergebnishaushalt Globalbudget 1. Ebene (Anlage 1a)
108	Finanzierungshaushalt Globalbudget 1. Ebene (Anlage 1b)
125	Vermögenshaushalt (Anlage 1c)
132	Nettovermögensveränderungsrechnung (Anlage 1d)
135	Ergebnis- und Finanzierungsrechnung Detailnachweis
211	Nachweis der Investitionstätigkeit
216	Nachweis der Investitionstätigkeit (§ 18 K-GHG)
218	Gesamtdarstellung der mehrjährigen investiven Einzelvorhaben (§ 20 K-GHG)
221	Darstellung Ergebnishaushalt § 1 Abs. 2 (Anlage 1e)
223	Darstellung Vermögenshaushalt § 1 Abs. 2 (Anlage 1f)
226	Querschnitt (Anlage 5b)
230	Nachweis über Transferzahlungen (Anlage 6a)
234	Nachweis über Haushaltsrücklagen und Zahlungsmittelreserven (Anlage 6b)
236	Einzelnachweis über Finanzschulden und Schuldendienst (Anlage 6c)
241	Nachweis über hausinterne Vergütungen (Anlage 6f)
243	Anlagenspiegel nach Ansatz (Anlage 6g)
247	Anlagenspiegel Einzelkonten Kapitaltransfer (Anlage 6g)
253	Liste der nicht bewerteten Kulturgüter (Anlage 6h)
255	Nachweis Vermögen mit abgeänderter Nutzungsdauer
258	Leasingspiegel (Anlage 6i)
260	Nachweis über unmittelbare Beteiligungen der Gebietskörperschaft (Anlage 6j)
264	Nachweis über mittelbare Beteiligungen der Gebietskörperschaft (Anlage 6k)
266	Nachweis über aktive Finanzinstrumente (Anlage 6m)

Seite	Inhalt
268	Einzelnachweis über aktive Finanzinstrumente (Anlage 6n)
270	Rückstellungsspiegel (Anlage 6q)
272	Haftungsnachweis (Anlage 6r)
275	Anzahl der Ruhe- und Versorgungsgenussempfänger und pensionsbezogene Aufwendungen (Anlage 6s)
277	Einzelnachweis über die nicht voranschlagswirksame Gebarung gemäß § 12 (Anlage 6t)
280	Personaldaten iSd ÖStp (Anlage 4)
283	Stellenplan
285	Nachweis über Personalaufwand
287	Nachweis Kundenforderungen
293	Nachweis Lieferantenverbindlichkeiten
302	Jahresabschluss Therme St. Kathrein Betriebs GmbH
330	Jahresabschluss Golf BKK Betriebs GmbH
356	Jahresabschluss IG Thermen Bad Kleinkirchheim GnbR
371	Jahresabschluss Gemeinde BKK Infrastruktur KG